

2020



**INFORMACJA O STANIE REALIZACJI
ZADAŃ OŚWIATOWYCH POWIATU
KWIDZYŃSKIEGO
ZA ROK SZKOLNY 2019/2020**

Spis treści	
I. WSTĘP	3
II. PODSTAWOWE DECYZJE PRAWNE I STRATEGICZNE, DOSTOSOWANIE ORGANIZACJI DO ZMIAN PRAWNYCH	5
III. DEMOGRAFIA	6
IV. SIEĆ SZKÓŁ I PLACÓWEK	8
V. KADRA PEDAGOGICZNA	13
VI. WARUNKI KSZTAŁCENIA I ZARZĄDZANIA MIENIEM SZKOLNYM - MODERNIZACJA SZKÓŁ I PLACÓWEK OŚWIATOWYCH ORAZ DOPOSAŻANIE W SPRZĘT I POMOCE DYDAKTYCZNE	15
VII. PROCES NAUCZANIA I WYRÓWNYWANIA SZANS EDUKACYJNYCH DZIECI I MŁODZIEŻY NIEPEŁNOSPRAWNYCH	18
1. Wyniki egzaminu ósmoklasisty	19
2. Wyniki egzaminu potwierdzającego kwalifikacje w zawodzie	20
3. Aktywności uczniów niepełnosprawnych	20
VIII. PROCES I JAKOŚĆ KSZTAŁCENIA W SZKOŁACH OGÓLNODOSTĘPNYCH	21
1. Wsparcie uczniów w indywidualnym rozwoju.....	21
2. Realizacja programów Unii Europejskiej oraz innych programów na rzecz edukacji. Rozwijanie partnerstwa placówek oświatowych z pracodawcami	24
3. Wyniki nauczania	34
3.1. Wyniki egzaminu maturalnego	34
3.2. Wyniki egzaminu potwierdzającego kwalifikacje w zawodzie	46
4. Losy absolwentów	51
5. Sukcesy szkół i uczniów	53
IX. FINANSOWANIE OŚWIATY	57
X.WYNIKI NADZORU PEDAGOGICZNEGO	58
XI. PODSUMOWANIE	61

I. WSTĘP

Niniejsza informacja o stanie realizacji zadań oświatowych Powiatu Kwidzyńskiego jest sprawozdaniem z działalności szkół i placówek oświatowych oraz działań organu prowadzącego w roku szkolnym 2019/2020, a także formą raportu z realizacji strategii „Polityka oświatowa” i wypełnieniem zobowiązania zawartego w załączniku do uchwały Nr XXXV/176/2018 Rady Powiatu Kwidzyńskiego z dnia 27 sierpnia 2018 r. w sprawie przyjęcia „Polityki oświatowej Powiatu Kwidzyńskiego – strategia na lata 2018-2023” oraz zarządzenia Nr 30/2019 Starosty Kwidzyńskiego z dnia 27 czerwca 2019 r. w sprawie powołania Zespołu ds. monitorowania realizacji "Polityki oświatowej Powiatu Kwidzyńskiego" - strategia na lata 2018-2023 (zmienione zarządzeniem Nr 31/2020 Starosty Kwidzyńskiego z dnia 12 października 2020 r.). Ponadto, obowiązek sporządzenia i przedłożenia informacji wynika z art. 11 ust. 7 ustawy z dnia 14 grudnia 2016 r. Prawo oświatowe (tekst jedn. Dz. U. z 2020 r. poz. 910, z późn. zm.):

„Organ wykonawczy jednostki samorządu terytorialnego, w terminie do dnia 31 października, przedstawia organowi stanowiącemu jst informację o stanie realizacji zadań oświatowych tej jednostki za poprzedni rok szkolny, w tym o wynikach:

- 1) *egzaminu ósmoklasisty, egzaminu maturalnego i egzaminu zawodowego, z uwzględnieniem działań podejmowanych przez szkoły nakierowanych na kształcenie uczniów ze specjalnymi potrzebami edukacyjnymi, w szkołach tych typów, których prowadzenie należy do zadań własnych jednostki samorządu terytorialnego;*
- 2) *nadzoru pedagogicznego sprawowanego przez kuratora oświaty lub właściwego ministra w szkołach i placówkach tych typów i rodzajów, dla których prowadzenie należy do zadań własnych jst.”*

Zgodnie z art. 55 ust. 1 ww. ustawy **nadzór pedagogiczny polega na:**

- 1) *obserwowaniu, analizowaniu i ocenianiu przebiegu procesów kształcenia i wychowania oraz efektów działalności dydaktycznej, wychowawczej i opiekuńczej oraz innej działalności statutowej szkół i placówek;*
- 2) *ocenianiu stanu i warunków działalności dydaktycznej, wychowawczej i opiekuńczej oraz innej działalności statutowej szkół i placówek;*
- 3) *udzielaniu pomocy szkołom i placówkom, a także nauczycielom w wykonywaniu ich zadań dydaktycznych, wychowawczych i opiekuńczych;*
- 4) *inspirowaniu nauczycieli do poprawy istniejących lub wdrożenia nowych rozwiązań w procesie kształcenia, przy zastosowaniu innowacyjnych działań programowych, organizacyjnych lub metodycznych, których celem jest rozwijanie kompetencji uczniów.*

Natomiast zgodnie z art. 10 ust. 1 ww. ustawy **do zadań organu prowadzącego szkołę lub placówkę należy w szczególności:**

- 1) *zapewnienie warunków działania szkoły lub placówki, w tym bezpiecznych i higienicznych warunków nauki, wychowania i opieki,*
- 2) *zapewnienie warunków umożliwiających stosowanie specjalnej organizacji nauki i metod pracy dla dzieci i młodzieży objętych kształceniem specjalnym,*
- 3) *wykonywanie remontów obiektów szkolnych oraz zadań inwestycyjnych w tym zakresie,*
- 4) *zapewnienie obsługi administracyjnej, w tym prawnej, obsługi finansowej, w tym zakresie wykonywania czynności, o których mowa w art. 4 ust. 3 pkt 2-6 ustawy z dnia 29 września 1994 r. o rachunkowości (Dz. U. z 2019 r. poz. 351, 1495, 1571, 1655 i 1680 oraz z 2020 r. poz. 568), i obsługi organizacyjnej szkoły lub placówki,*

- 5) *wyposażenie szkoły lub placówki w pomoce dydaktyczne i sprzęt niezbędny do pełnej realizacji programów nauczania, programów wychowawczo-profilaktycznych, przeprowadzania egzaminów oraz wykonywania innych zadań statutowych,*
- 6) *wykonywanie czynności w sprawach z zakresu prawa pracy w stosunku do dyrektora szkoły lub placówki,*
- 7) *przekazanie do szkół dla dzieci i młodzieży oraz placówek, o których mowa w art. 2 pkt 7, z wyjątkiem szkół artystycznych realizujących wyłącznie kształcenie artystyczne, informacji o podmiotach wykonujących działalność leczniczą udzielających świadczeń zdrowotnych w zakresie leczenia stomatologicznego dla dzieci i młodzieży, finansowanych ze środków publicznych.*

Misją zawartą w dokumencie „Polityka oświatowa Powiatu Kwidzyńskiego – strategia na lata 2018-2023” jest **„Wysoka jakość edukacji dostosowanej do potrzeb rynku pracy poprzez stwarzanie sprzyjających warunków i skutecznych narzędzi do rozwoju lokalnych szkół i placówek”**. Przyjęte priorytety to:

1. Utrzymanie wysokiej jakości kształcenia z wiodącą pomocą technologii informacyjno-komunikacyjnych.
2. Wyrównywanie szans edukacyjnych dzieci i młodzieży niepełnosprawnych, stałe dostosowywanie oferty edukacyjno-terapeutycznej do potrzeb dzieci i młodzieży.
3. Dalsze modernizowanie szkół i placówek oświatowych oraz stała poprawa wyposażenia.
4. Dostosowanie organizacji i finansowania szkół i placówek oświatowych do zmian prawnych w tym zakresie.

W skład zespołu monitorującego realizację „Polityki oświatowej Powiatu Kwidzyńskiego – strategia na lata 2018-2023”, wchodzi:

- 1) Anna Baranow – pełnomocnik Starosty w Wydziale Edukacji, Kultury, Sportu, Turystyki i Zdrowia Publicznego Starostwa Powiatowego w Kwidzynie, przewodnicząca Zespołu,
- 2) Sebastian Więckowski – Dyrektor Zespołu Szkół Ogólnokształcących nr 1 w Kwidzynie,
- 3) Ewelina Braun – Dyrektor Zespołu Szkół Ogólnokształcących nr 2 w Kwidzynie,
- 4) Wiesław Kita – Dyrektor Zespołu Szkół Ponadgimnazjalnych nr 1 w Kwidzynie,
- 5) Henryk Czyżewski – Dyrektor Zespołu Szkół Ponadgimnazjalnych nr 2 w Kwidzynie,
- 6) Dariusz Wichowski – Dyrektor Centrum Kształcenia Zawodowego i Ustawicznego w Kwidzynie,
- 7) Tomasz Brodacki – Dyrektor Zespołu Szkół Ponadgimnazjalnych w Prabutach,
- 8) Elżbieta Polakiewicz – Dyrektor Specjalnego Ośrodka Szkolno-Wychowawczego w Barcicach,
- 9) Ewa Wojtaś-Śmiejkowska – Dyrektor Poradni Psychologiczno-Pedagogicznej w Kwidzynie,
- 10) Jolanta Bryłka – doradca zawodowy w Powiatowym Ośrodku Kariery przy Poradni Psychologiczno-Pedagogicznej w Kwidzynie,
- 11) Emilia Czupryniak – podinspektor w Wydziale Edukacji, Kultury, Sportu, Turystyki i Zdrowia Publicznego Starostwa Powiatowego w Kwidzynie,
- 12) Joanna Zawadzka – inspektor w Wydziale Edukacji, Kultury, Sportu, Turystyki i Zdrowia Publicznego Starostwa Powiatowego w Kwidzynie, koordynator projektu „Zdolni z pomorza – powiat kwidzyński”,
- 13) Aneta Mroczko – podinspektor w Wydziale Edukacji, Kultury, Sportu, Turystyki i Zdrowia Publicznego Starostwa Powiatowego w Kwidzynie, kierownik projektu „Podniesienie jakości szkolnictwa zawodowego w powiecie kwidzyńskim - większa zatrudnialność uczniów”.

Skrótowną charakterystykę Powiatu Kwidzyńskiego ze szczególnym uwzględnieniem oświaty przedstawia poniższa metryczka.

Tabela 1. Charakterystyka Powiatu

Dane o powiecie	2017	2018	2019	2020
Liczba ludności ¹	83 499	83 291	83 174	83 174
Budżet powiatu (wydatki)	83 098 63 zł	103 349 563 zł	93 124 645,66 zł	104 596 051 zł (plan) ⁶
Dochód w przeliczeniu na mieszkańca ²	1 022,48 zł	1 186,19 zł	1 179,07 zł	1 270,09 zł (plan) ⁶
Otrzymana subwencja oświatowa	31 054 322 zł	30 613 255 zł	34 689 967 zł	42 368 401 zł
Wydatki na oświatę i wychowanie w działach 801 i 854	33 548 142 zł	51 285 792 zł	39 112 183,33 zł	44 718 915 zł (plan) ⁶
Wydatki budżetu na oświatę i wychowanie w %	40,37	49,62	42	42,75 (plan)⁶
Wydatki na oświatę i wychowanie w % w stosunku do subwencji	108,03	167,53	112,75	105,55 (plan)⁶
Liczba uczniów w szkołach prowadzonych przez Powiat Kwidzyński ³	2 793	2 568	2 503	3 091
Liczba uczniów w szkołach dotowanych przez Powiat Kwidzyński ³	816	719	844	1 025
Statystyczna liczba uczniów wg metryczki subwencji oświatowej ⁴	5 867,30	5 659,57	6 229,61	7 159,37
Stopa bezrobocia ⁵	6,5 %	5,3%	5,5%	7,3%

II. PODSTAWOWE DECYZJE PRAWNE I STRATEGICZNE, DOSTOSOWANIE ORGANIZACJI DO ZMIAN PRAWNYCH

Najważniejsze działania strategiczne w roku szkolnym 2019/2020 to:

- 1) Realizowano zadania związane z wprowadzeniem w kraju stanu epidemii oraz wprowadzeniem czasowego ograniczenia funkcjonowania jednostek systemu oświaty w związku z zapobieganiem, przeciwdziałaniem i zwalczaniem COVID-19.
- 2) Realizowano działania wynikające z przyjętej „Polityki oświatowej Powiatu Kwidzyńskiego – strategia na lata 2018-2023”.
- 3) Realizowano działania wynikające z wprowadzonej przepisami ustawy z dnia 14 grudnia 2016 r. Przepisy wprowadzające ustawę – Prawo oświatowe (Dz.U. z 2017 r. poz. 60, z późn. zm.) reformy ustroju szkolnego, tj. utworzono 3 szkoły branżowe II stopnia.
- 4) Powołano komisje i przeprowadzono postępowania egzaminacyjne dla 5 nauczycieli ubiegających się o awans zawodowy na stopień nauczyciela mianowanego.

¹ Bank Danych Lokalnych BDL - Główny Urząd Statystyczny; liczba ludności w 2020 r. podana wg stanu na 31.12.2019 r.

² dochód na podstawie sprawozdania z wykonania budżetu powiatu wg stanu na dzień 31.12. każdego roku (<http://bip.powiatkwidzynski.pl/>)

³ wg SIO na 30.09. roku poprzedzającego (SIO - jako podstawa do naliczania subwencji oświatowej)

⁴ statystyczna liczba uczniów wg metryczki - liczba uczniów (wszystkich) x waga x D_i dla powiatu

⁵ stopa bezrobocia na koniec roku, w 2020 roku – stopa bezrobocia na koniec sierpnia (<https://stat.gov.pl/obszary-tematyczne/rynek-pracy/bezrobocie-rejestrowane/bezrobotni-zarejestrowani-i-stopa-bezrobocia-stan-w-koncu-sierpnia-2020-r-2,97.html>)

⁶ wg uchwały Nr XIX/129/2020 Rady Powiatu Kwidzyńskiego z dnia 28.09.2020 r. o zmianie uchwały Nr XIII/103/2019 Rady Powiatu Kwidzyńskiego z dnia 09.12.2019 r. w sprawie uchwalenia budżetu Powiatu Kwidzyńskiego na rok 2020.

- 5) Przeprowadzono analizy wydatków poniesionych w 2019 roku na wynagrodzenia nauczycieli w odniesieniu do wysokości średnich wynagrodzeń, o których mowa w art. 30 ust. 3 ustawy z dnia 26 stycznia 1982 r. Karta Nauczyciela (tekst jedn. Dz. U. z 2019 r. poz. 2215, z późn. zm.) oraz średniorocznej struktury zatrudnienia nauczycieli na poszczególnych stopniach awansu zawodowego w szkołach i placówkach, dla których organem prowadzącym jest Powiat Kwidzyński.
- 6) Sporządzono sprawozdania z wysokości średnich wynagrodzeń nauczycieli na poszczególnych stopniach awansu zawodowego w 2019 r. w szkołach prowadzonych przez Powiat Kwidzyński, które przedłożono regionalnej izbie obrachunkowej, Radzie Powiatu Kwidzyńskiego, dyrektorom szkół i placówek prowadzonych przez Powiat oraz związkom zawodowym zrzeszającym nauczycieli.
- 7) W okresie od 1 września 2019 r. do 31 sierpnia 2020 r. Wydział Edukacji, Kultury, Sportu, Turystyki i Zdrowia Publicznego przygotował projekty następujących dokumentów regulujących działania powiatowej oświaty:
 - ✓ 34 uchwały Rady Powiatu Kwidzyńskiego,
 - ✓ 38 uchwał Zarządu Powiatu,
 - ✓ 12 Zarządzeń Starosty.

III. DEMOGRAFIA

Tabela 2. Prognozowana liczba 15/ 16-latków

	2019	2020	2021	2022	2023	2024	2025	2026	2027	2028
Powiat kwidzyński	1855	972	992	1003	1070	1068	989	956	936	819
Województwo	45439	23790	24990	26603	28563	28522	27071	26001	25631	23850
Polska	706403	367810	381810	401973	429550	431584	412731	395345	388125	360783

W związku z reformą oświaty – przekształceniem 6-letnich szkół podstawowych w 8-letnie oraz likwidacją gimnazjów w roku 2019 w naborze do szkół ponadgimnazjalnych (ponadpodstawowych) udział brali absolwenci klas VIII szkoły podstawowej i III klas gimnazjów [kumulacja „podwójnego rocznika”] dlatego dla roku 2019 podano łączną liczbę 15 i 16-latków;

Od 2020 r. podano liczbę 15-latków, ponieważ nabór będzie prowadzony wyłącznie dla absolwentów szkół podstawowych;
Na podstawie opracowania GUS „PROGNOZA LUDNOŚCI na lata 2014-2050” Warszawa 2014, wyd. ZWS

Powyższe dane przedstawione zostały również na wykresie nr 1.

Wykres 1. Prognozowana liczba 15/16-latków (źródło: opracowanie GUS „PROGNOZA LUDNOŚCI na lata 2014-2050” Warszawa 2014, wyd. ZWS)

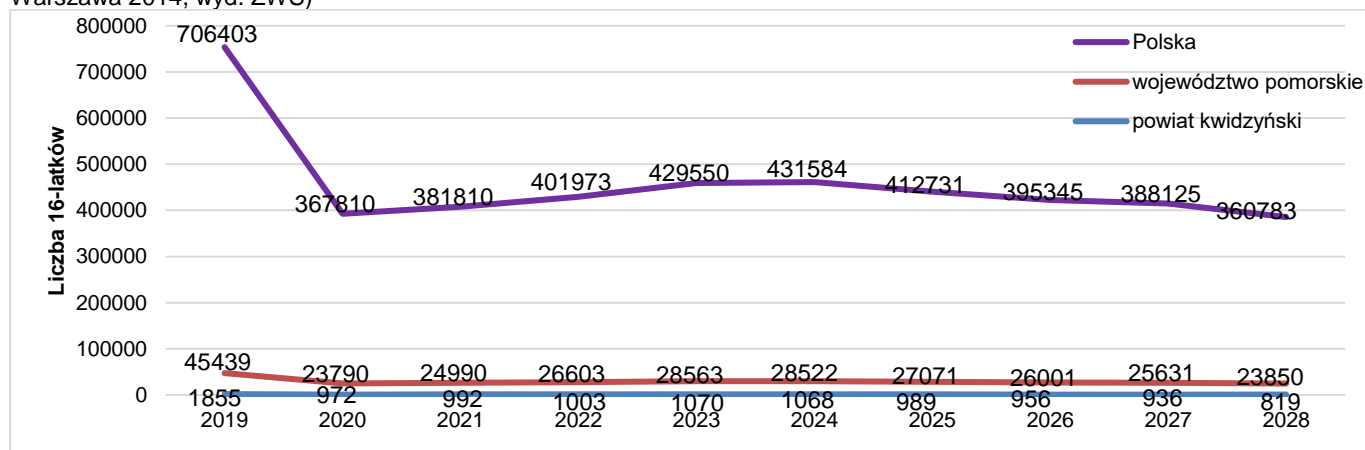


Tabela 3. Prognozowane liczby absolwentów szkół podstawowych w latach 2020-2025 (informacje pozyskane z gmin)

Absolwenci	Źródło danych	Miasto Kwidzyn	Miasto i Gmina Prabuty	Gmina Kwidzyn	Gmina Sadlinki	Gmina Ryjewo	Gmina Gardeja	Ogółem
2020	SIO na 30.09.2019	406	134	91	66	45	93	835
	SIO na 30.09.2018	410	136	87	68	49	97	847
	SIO na 30.09.2017	405	131	89	66	49	96	836
	SIO na 30.09.2016	402	130	94	62	48	95	831
2021	SIO na 30.09.2019	469	139	97	65	68	95	933
	SIO na 30.09.2018	459	141	96	67	65	97	925
	SIO na 30.09.2017	475	145	98	60	65	98	941
	SIO na 30.09.2016	452	145	95	61	68	99	920
2022	SIO na 30.09.2019	558	167	118	91	77	111	1122
	SIO na 30.09.2018	560	169	118	93	77	112	1129
	SIO na 30.09.2017	561	175	116	98	77	118	1145
	SIO na 30.09.2016	495	175	111	98	78	121	1078
2023	SIO na 30.09.2019	630	183	134	78	87	117	1229
	SIO na 30.09.2018	641	183	130	79	85	115	1233
	SIO na 30.09.2017	637	185	127	76	89	115	1229
	SIO na 30.09.2016	590	184	123	72	90	115	1174
2024	SIO na 30.09.2019	241	69	57	35	29	68	499
	SIO na 30.09.2018	221	70	57	34	30	72	484
	SIO na 30.09.2017	217	66	56	31	29	72	471
	SIO na 30.09.2016	190	69	58	37	31	78	463
2025	SIO na 30.09.2019	410	102	86	57	60	91	806
	SIO na 30.09.2018	407	102	86	58	60	95	808
	SIO na 30.09.2017	411	101	86	57	58	95	808
	SIO na 30.09.2016	-	-	-	-	-	-	-

Różnice między danymi GUS i danymi uzyskanymi z gmin związane są z drugorocznością, a także z migracją ludności.

IV. SIEĆ SZKÓŁ I PLACÓWEK

W roku szkolnym 2019/2020 Powiat był organem prowadzącym dla 6 zespołów szkół ponadpodstawowych, szkoły specjalnej przysposabiającej do pracy, specjalnego ośrodka szkolno-wychowawczego, poradni psychologiczno-pedagogicznej oraz międzyszkolnego ośrodka sportowego. Wśród zespołów szkół funkcjonowały 3 licea ogólnokształcące dla młodzieży (w tym jedno liceum sportowe) i 2 licea ogólnokształcące dla dorosłych (zaoczne w ZS w Prabutach i wieczorowe w ZSO nr 1 w Kwidzynie – aktualnie bez uczniów). Pozostałe zespoły kształciły w różnych zawodach na poziomie technikum oraz branżowej szkoły I stopnia.

Tabela 4. Podstawowe dane o szkołach i placówkach⁸

Szkoła/ placówka		Liczba dzieci/ uczniów	Liczba oddziałów	Średnia na oddział	Nauczyciele		
					Pełnozatrudn.	Niepełnozatrudn.	Niepełnozatrudn. (w etatach)
ZSO 1		416	14	29,71	26	16	5,70
ZSO 2		568	19	29,89	30	25	10,69
ZS 1		469	16	29,31	36	7	1,78
ZS 2 (bez SBSiSt. 7*)		652	23	28,39	45	23	8,76
CKZiU		567	21	27	31	23	13,63
ZSPty		248	9	27,56	12	22	7,97
Razem		2 920	102	28,64	180	117	48,53
SSBiS nr 7 (ZS2)		17	2	8,5	-	-	-
SSPdP K-n	Szkoła Specjalna Przysposabiająca do Pracy	43	8	5,37	28	3	1,05
	Zajęcia rewalidacyjno-wychowawcze dla uczniów z niepełnosprawnością intelektualną w stopniu głębokim	17	5	3,4			
SOSW B	Przedszkole Specjalne	6	2	3	31	7	3,37
	Wczesne wspomaganie rozwoju dziecka	2	-	-			
	Szkoła Podstawowa Specjalna	94	13	7,23			
Razem		179	30	5,97	59	10	4,42
PPP		-	-	-	17	-	-
MOS		-	-	-	1	13	1,43
Razem		-	-	-	18	13	1,43
Łącznie wszystkie szkoły i placówki		3 099	132	23,48	257	140	54,38

* Specjalna Branżowa Szkoła I Stopnia nr 7 w Kwidzynie - kształcenie uczniów niepełnosprawnych intelektualnie w stopniu lekkim.

⁸ wg SIO na 30.09.2019 r.

Tabela 5. Profile kształcenia w liceach ogólnokształcących dla młodzieży w roku szkolnym 2019/2020

Szkoła		Profile
Zespół Szkół Ogólnokształcących nr 1 w Kwidzynie - I Liceum Ogólnokształcące w Kwidzynie		Humanistyczno-lingwistyczny
		Matematyczny
		Matematyczno-fizyczny
		Matematyczno-geograficzny
		Psychologiczno-pedagogiczny
		Biologiczno-chemiczny
		Humanistyczny
Zespół Szkół Ogólnokształcących nr 2 w Kwidzynie	II Liceum Ogólnokształcące w Kwidzynie	Matematyczno-ekonomiczny
		Matematyczny
		Biologiczno-chemiczny
		Lingwistyczno-humanistyczny
	Humanistyczny	
Sportowe Liceum Ogólnokształcące w Kwidzynie	Sportowy	
	Bezpieczeństwo publiczne – edukacja dla służb mundurowych	

Tabela 6. Struktura zawodów, w których kształcono w roku szkolnym 2019/2020

Szkoła		Zawód	L. uczniów (30.09.2019)	
Zespół Szkół nr 1 w Kwidzynie	Technikum nr 1 w Kwidzynie	Technik informatyk	136	
		Technik ekonomista	108	
		Technik logistik	158	
		Technik organizacji reklamy	36	
		Technik reklamy	31	
Zespół Szkół nr 2 w Kwidzynie	Technikum nr 2 w Kwidzynie	Technik hotelarstwa	115	
		Technik papiernictwa	115	
		Technik żywienia i usług gastronomicznych	100	
	Branżowa Szkoła I Stopnia nr 2 w Kwidzynie	Kucharz	Cukiernik	90
			Pracownik pomocniczy obsługi hotelowej	100
			Pracownik pomocniczy obsługi hotelowej	16
		Oddz. wielozawodowe	Fryzjer	54
			Magazynier-logistik	3
			Mechanik pojazdów samochodowych	1
			Monter zabudowy i robót wykończeniowych w budownictwie	3
			Piekarz	6
			Fotograf	1
			Cukiernik	6
			Sprzedawca	41
			Wędliniarz	2
Oddz. wielozawodowe	Kucharz	12		
	Monter zabudowy i robót wykończeniowych w budownictwie	4		
	Fryzjer	1		
Centrum Kształcenia Zawodowego i Ustawicznego w Kwidzynie	Technikum nr 3 w Kwidzynie	Technik mechatronik	113	
		Technik urządzeń i systemów energetyki odnawialnej	17	
		Technik elektronik	69	
		Technik elektryk	51	

	Branżowa Szkoła I Stopnia nr 4 w Kwidzynie	Mechatronik	117	
		Stolarz	37	
		Monter zabudowy i robót wykończeniowych w budownictwie	46	
		Mechanik pojazdów samochodowych	85	
		Oddz. wielozawodowe	Elektromechanik pojazdów samochodowych	3
			Lakiernik	2
			Stolarz	1
			Lakiernik samochodowy	4
			Operator obrabiarek skrawających	1
			Blacharz samochodowy	5
			Elektryk	8
			Elektromechanik	5
			Monter sieci i instalacji sanitarnych	2
Murarz-tylnik	1			
Zespół Szkół w Prabutach	Technikum w Prabutach	Technik pojazdów samochodowych	28	
		Technik automatyk	11	
		Technik handlowiec	60	
		Technik informatyk	33	
	Branżowa Szkoła I Stopnia w Prabutach	Kierowca-mechanik	55	
		Oddz. wielozawodowe	Sprzedawca	18
			Kucharz	16
			Mechanik pojazdów samochodowych	4
			Monter sieci i instalacji sanitarnych	1
			Elektromechanik pojazdów samochodowych	1
			Elektryk	2
			Fryzjer	6
			Operator obrabiarek skrawających	1
			Blacharz samochodowy	1
Kominiarz	3			
Stolarz	6			
Piekarz	2			

Od roku szkolnego 2019/2020 w strukturze Centrum Kształcenia Zawodowego i Ustawicznego w Kwidzynie funkcjonuje Centrum Kształcenia Zawodowego w Kwidzynie (powstałe z przekształcenia dotychczasowego Centrum Kształcenia Praktycznego w Kwidzynie i dotychczasowego Ośrodka Doksztalania Zawodowego w Kwidzynie) - placówka umożliwiająca uczniom klas wielozawodowych uzyskanie teoretycznej wiedzy zawodowej. W minionym roku szkolnym w CKZ nie prowadzono kursów.

Obsługę finansową, prawną i organizacyjno-kadrową dla wszystkich jednostek oświatowych powiatu prowadzi centrum usług wspólnych - Powiatowy Zespół Ekonomiczno-Administracyjny w Kwidzynie.

Tabela 7. Dane i wskaźniki publicznych szkół i placówek oświatowych

Wskaźnik	Szkoła/ placówka	ZSO 1 i 2	ZS 1, 2, P-ty i CKZiU	SOSWB i SSPdP
	Rok			
Etaty nauczycielskie /etaty na oddział	2017	66,98/ 2,39	138,92/ 2,48	72,46/ 2,59
	2018	63,19/ 2,43	136,55/ 2,48	68,14/ 2,52
	2019	72,39/ 2,19	153,64/ 2,16	63,42/ 2,44
Etaty nauczycielskie /uczniów na etat	2017	66,98/ 11,91	138,92/ 10,88	72,46/ 2,40
	2018	63,19/ 12,33	136,55/ 11,01	68,14/ 2,54
	2019	72,39/ 13,59	153,64/ 12,72	63,42/ 2,41
Etaty administracyjne /uczniów na etat	2017	2,5/ 319,2	7,25/ 208,55	2/ 87
	2018	2,5/ 311,6	7/ 214,86	2/ 86,5
	2019	2,5/ 393,6	6,5/ 300,61	2/ 76,5
Etaty obsługi /uczniów na etat	2017	11/ 72,55	27,8/ 54,39	16,83/ 10,34
	2018	9,625/ 80,94	24/ 62,67	15,15/ 11,42
	2019	13,12/ 75	25,5/ 76,63	15,76/ 9,71

* w SOSWB i SSPdP do obsługi wliczono etaty pracowników zatrudnionych w charakterze pomocy nauczyciela
* w ramach ZS2 uwzględniono SBSiSt. nr 7
* wysokość etatów nie uwzględnia godzin ponadwymiarowych

Subwencja oświatowa naliczana jest wg określonego algorytmu na ucznia. Powyższe wskaźniki pozwalają porównać aktualną organizację w poszczególnych typach szkół. Liczba uczniów przypadających na jeden przeliczeniowy etat nauczycielski i etat niepedagogiczny jest najbardziej powszechną miarą efektywności szkół i systemów szkolnych. Niska wartość tego wskaźnika świadczy o wyższych wydatkach w przeliczeniu na jednego ucznia.

Na terenie powiatu kwidzyńskiego działa Poradnia Psychologiczno-Pedagogiczna w Kwidzynie, która posiada również swoją Filię w Prabutach. Zakres działalności przedstawia poniższa tabela.

Tabela 8. Działalność Poradni Psychologiczno-Pedagogicznej w Kwidzynie – liczba wydanych orzeczeń i opinii

Orzeczenia	2017/2018	2018/2019	2019/2020
Niesłyszący i słabosłyszący	15	16	9
Niewidomy i słabowidzący	2	10	5
Niepełnosprawność ruchowa	16	17	7
Niepełnosprawność intelektualna w stopniu lekkim	103	81	91
Niepełnosprawność intelektualna w stopniu umiarkowanym lub znacznym	33	31	26
Niepełnosprawność intelektualna w stopniu głębokim (zajęcia rewalidacyjno-wychowawcze)	5	8	5
Autyzm	35	40	30
Sprzężone niepełnosprawności	46	39	44
Orzeczenia uchylające	15	7	20
Inne	134	165	127
Razem orzeczenia	404	414	364
Opinie	765	817	715
Statystyki jednostki			
Liczba etatów pedagogicznych	16,75	17	17
Administracja i obsługa	3,15	3,15	3,15
Liczba orzeczeń na 1000 uczniów objętych opieką poradni	29,37	29,74	26,49
Liczba opinii i orzeczeń na etat pedagogiczny	69,79	72,41	63,47

Na terenie powiatu funkcjonuje także Międzyszkolny Ośrodek Sportowy, który jest placówką wychowania pozaszkolnego. Głównym celem działania Ośrodka jest prowadzenie zajęć sportowo-rekreacyjnych wspierających rozwój dzieci i młodzieży, rozwijanie zainteresowań i uzdolnień, a także kształtowanie umiejętności spędzania wolnego czasu.

Tabela 9. Struktura organizacyjna MOS z podziałem na dyscypliny sportowe w roku szkolnym 2019/2020

Lp.	Dyscyplina sportowa	Tygodniowa liczba godzin dydaktycznych
1.	piłka ręczna	18
2.	halowa piłka nożna	4
3.	piłka siatkowa	10
4.	tenis stołowy	2
Razem		34

W roku szkolnym 2019/2020 w Międzyszkolnym Ośrodku Sportowym funkcjonowało 15 grup stałych, w których swoje zainteresowania sportowe realizowało 180 uczestników.

W ubiegłym roku szkolnym kształcenie w powiecie kwidzyńskim prowadziło także 7 szkół i 4 placówki niepubliczne dotowane przez Powiat.

Tabela 10. Wykaz szkół i placówek niepublicznych dotowanych przez Powiat w roku szkolnym 2019/2020

Lp.	Nazwa organu prowadzącego i adres	Szkoła/ placówka	Liczba uczniów/ słuchaczy/ dzieci/ wychowanków*
1.	Centrum Nauki i Biznesu "Żak" Sp. z o. o. ul. Piotrkowska 278, 90-361 Łódź	Liceum Ogólnokształcące dla Dorosłych "Żak" w Kwidzynie ul. Chopina 26, 82-500 Kwidzyn	352
		Szkoła Policealna Aktywizacji Zawodowej "Żak" w Kwidzynie ul. Chopina 26, 82-500 Kwidzyn	327
		Szkoła Policealna Medyczna „Żak” w Kwidzynie ul. Chopina 26, 82-500 Kwidzyn	73
		Szkoła Policealna Opieki Medycznej „Żak” w Kwidzynie ul. Chopina 26, 82-500 Kwidzyn	25
2.	Kwidzyńskie Stowarzyszenie Oświatowe ul. Chopina 4, 82-500 Kwidzyn	Społeczne Liceum Ogólnokształcące ul. Chopina 4, 82-500 Kwidzyn	116
3.	Stowarzyszenie Rehabilitacyjne Centrum Rozwoju Porozumiewania ul. Kołłątaja 4, 82-500 Kwidzyn	Niepubliczna Poradnia Psychologiczno-Pedagogiczna ul. Kołłątaja 4, 82-500 Kwidzyn	62
4.	Fundacja Wspierania Społeczności Lokalnych "SAPERRE AUDE" Okragła Łąka 40, 82-522 Sadlinki	Ośrodek Rehabilitacyjno-Edukacyjno-Wychowawczy Okragła Łąka 40, 82-522 Sadlinki	11
		Ośrodek Rehabilitacyjno-Edukacyjno-Wychowawczy ul. Grunwaldzka 4, 82-550 Prabuty	14
5.	Stowarzyszenie na Rzecz Osób z Autyzmem „SNOA” Warszawska 18, 82-500 Kwidzyn	Ośrodek Rehabilitacyjno-Edukacyjno-Wychowawczy w Kwidzynie ul. Warszawska 18, 82-500 Kwidzyn	8
6.	Fundacja Bursztynowym Szlakiem ul. W. Kossaka 13, 83-000 Pruszcz Gdański	Liceum Ogólnokształcące Mundurowe SPARTAKUS w Kwidzynie ul. 11 Listopada 29, 82-500 Kwidzyn	94
7.	Związek Piłki Ręcznej w Polsce ul. Puławska 300a, 02-819 Warszawa	Niepubliczne Liceum Ogólnokształcące w Kwidzynie – Szkoła Mistrzostwa Sportowego Związku Piłki Ręcznej w Polsce ul. Mickiewicza 56B, 82-500 Kwidzyn	28

*stan wg SIO na 30.09.2019 r.

V. KADRA PEDAGOGICZNA

W roku szkolnym 2019/2020 w szkołach i placówkach oświatowych prowadzonych przez Powiat Kwidzyński wg SIO na dzień 30.09.2019 r. nauczyciele zatrudnieni byli na **311,39** etatach. To o 20,69 etatu więcej niż w roku ubiegłym. Należy zauważyć, iż liczba uczniów w minionym roku wg stanu na 30.09.2019 r. zwiększyła się o 597 uczniów w stosunku do stanu na 30.09.2018 r. Związane jest to z tzw. „podwójnym rocznikiem” i zwiększonym naborem do klas I szkół ponadpodstawowych.

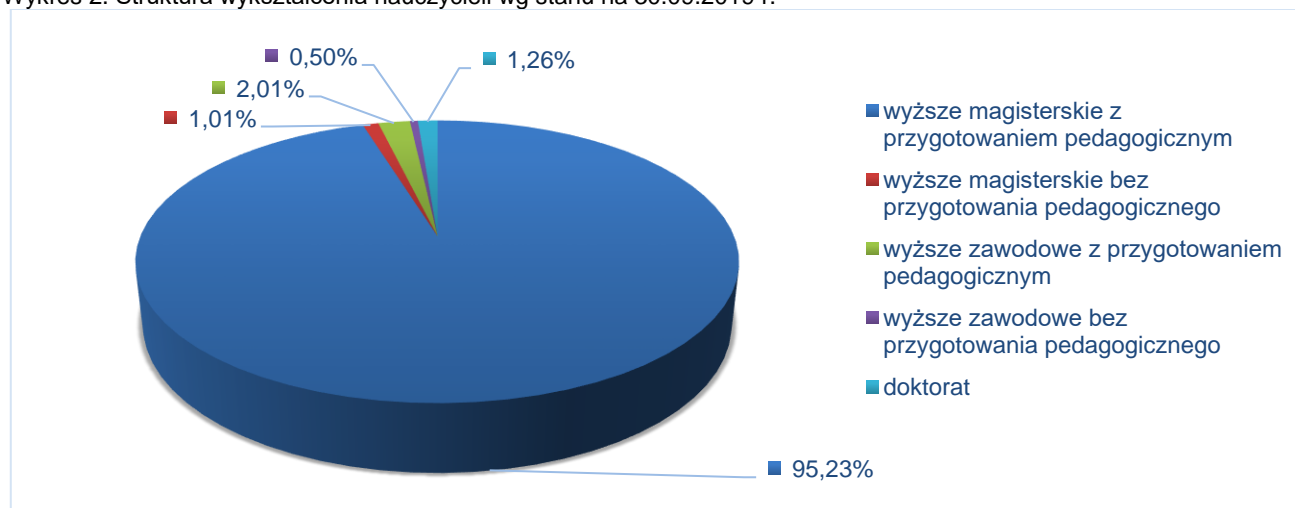
W tabeli oraz na wykresie podano szczegółową strukturę zatrudnienia nauczycieli wg poziomu wykształcenia i stopnia awansu zawodowego.

Tabela 11. Struktura zatrudnienia nauczycieli (w osobach) wg SIO na 30.09.

Stopień awansu zawodowego	% nauczycieli w roku szkolnym		
	2017/2018	2018/2019	2019/2020
bez stopnia	0,82 %	1,12 %	0,81 %
stażysta	0,55 %	0,84 %	1,36 %
kontraktowy	7,40 %	6,74 %	4,88 %
mianowany	16,71 %	14,33 %	14,68 %
dyplomowany	74,52 %	76,97 %	78,27 %

W stosunku do ubiegłego roku szkolnego wzrósł odsetek nauczycieli dyplomowanych (o 1,3 %), którzy w minionym roku szkolnym stanowili 78,27 % wszystkich nauczycieli. Najmniej liczną grupę stanowią nauczyciele bez stopnia i nauczyciele stażysty – obie grupy na poziomie ok. 1-2 %.

Wykres 2. Struktura wykształcenia nauczycieli wg stanu na 30.09.2019 r.



Wykształcenie wyższe magisterskie z przygotowaniem pedagogicznym posiada 95,23 % nauczycieli zatrudnionych w powiatowych szkołach i placówkach oświatowych.

Bardzo istotnym czynnikiem wpływającym na jakość edukacji jest ciągle doskonalenie kadry nauczycielskiej. Rokrocznie Zarząd Powiatu ustala plan dofinansowania form doskonalenia zawodowego nauczycieli oraz maksymalną kwotę dofinansowania opłat za kursy kwalifikacyjne i doskonalące, seminaria oraz inne formy doskonalenia zawodowego dla nauczycieli szkół ponadpodstawowych i placówek oświatowych Powiatu Kwidzyńskiego. Wysokość tych środków reguluje ustawa Karta Nauczyciela i od 2019 r. stanowi 0,8% planowanych rocznych środków

przeznaczonych na wynagrodzenia osobowe nauczycieli. Nakłady na doszkalać i doskonalenie zawodowe w okresie ostatnich 2 lat przedstawia tabela nr 12.

Tabela 12. Nakłady na doskonalenie zawodowe nauczycieli w latach 2019 – 2020

Rok 2019	Rok 2020
(w złotych)	
125 522	168 302

Ww. środki finansowe nauczyciele wykorzystali uczestnicząc m.in. w takich formach doskonalenia jak:

Tabela 13. Formy doskonalenia, w których uczestniczyli nauczyciele

Forma doskonalenia	Liczba form doskonalenia, w których uczestniczyli nauczyciele w r. szk. 2019/2020
Studia I stopnia	1
Studia II stopnia	-
Studia podyplomowe	9
Studia doktoranckie	1
Kursy kwalifikacyjne	-
Inne formy* (m.in. warsztaty/ szkolenia/ konferencje)	-

Tabela 14. Sieci współpracy i samokształcenia dla dyrektorów i nauczycieli

Specyfika utworzonej sieci współpracy nauczycieli	Liczba odbytych spotkań w ramach sieci	Łączna liczba uczestników – kadra pedagogiczna szkół prowadzonych przez Powiat
Pomorska Sieć Dyrektorów	2	19
Sieć Współpracy i Samokształcenia nauczycieli fizyki	4	4
Bibliotekarska Sieć Współpracy i Samokształcenia	7	7
Kwidzyńska Sieć Doradców Edukacyjno-Zawodowych	28	29
Sieć pedagogów i psychologów szkolnych	22	86
Sieć Współpracy Dyrektorów Poradni Psychologiczno-Pedagogicznych	2	2

W organizacji doskonalenia nauczycieli w minionym roku szkolnym uczestniczył również organ prowadzący, który zorganizował nw. szkolenia:

- „Rozwój szkoły w oparciu o środki zewnętrzne m.in. z Unii Europejskiej”,
- "Generacja Zet - cyfrowe dzieci. Kto siedzi w szkolnych ławkach? Model pracy z uczniem nowej generacji",
- "Profilaktyka zintegrowana jako odpowiedź na potrzeby rozwojowe i problemy nastolatków",
- "Skuteczna komunikacja interpersonalna w pracy dyrektora szkoły. Jak mówić i słuchać by inni nas rozumieli i słuchali",
- warsztaty metodyczne dla nauczycieli języka polskiego i matematyki prowadzone przez pracowników naukowych wyższych uczelni.

VI. WARUNKI KSZTAŁCENIA I ZARZĄDZANIA MIENIEM SZKOLNYM - MODERNIZACJA SZKÓŁ I PLACÓWEK OŚWIATOWYCH ORAZ DOPOSAŻANIE W SPRZĘT I POMOCE DYDAKTYCZNE

1. INWESTYCJE

W roku szkolnym 2019/2020 nie realizowanych żadnych inwestycji.

2. REMONTY

W roku szkolnym 2019/2020 przeprowadzono również szereg prac remontowych w obiektach oświatowych. Najważniejsze z nich to:

ZESPÓŁ SZKÓŁ OGÓLNOKSZAŁCĄCYCH NR 1 W KWIDZYNIE:

- wymiana i naprawa oświetlenia w salach lekcyjnych,
- naprawa i modernizacja sieci internetowej,
- drobne remonty w budynku szkoły.

ZESPÓŁ SZKÓŁ OGÓLNOKSZAŁCĄCYCH NR 2 W KWIDZYNIE:

- remont wejścia do szkoły przy Sali gimnastycznej (pomalowanie i położenie tynku żywicznego),
- drobne remonty w pomieszczeniach szkolnych,
- remont gabinetu dyrektora i wicedyrektora, sekretariatu i pomieszczenia administracyjnego,
- remont dachu (uszczelnienie kominów i kopuły).

ZESPÓŁ SZKÓŁ NR 1 W KWIDZYNIE:

- naprawa pokrycia dachowego na budynku sali gimnastycznej.

ZESPÓŁ SZKÓŁ NR 2 W KWIDZYNIE:

- konserwacja windy i naprawa jej oświetlenia,
- wymiana ok. 80 blatów stolików uczniowskich.

CENTRUM KSZTAŁCENIA ZAWODOWEGO I USTAWICZNEGO W KWIDZYNIE:

- naprawa alternatora,
- konserwacja systemu alarmowego,
- drobne prace remontowe w trzech budynkach.

ZESPÓŁ SZKÓŁ W PRABUTACH:

- naprawa lamp na zewnątrz budynku, oświetlenia na korytarzu szkoły oraz w sali lekcyjnej,
- naprawa poszycia dachowego na budynku sali gimnastycznej,
- napraw gaśnic.

SZKOŁA SPECJALNA PRZYSPOSABIAJĄCA DO PRACY W KWIDZYNIE:

- naprawa skrzydeł okiennych i regulacja drzwi (wymiana okuć),
- usunięcie awarii instalacji co.,
- malowanie ścian i pomieszczeń klasowych i korytarzy,
- naprawa oświetlenia awaryjnego,
- usunięcie skutków nawałnicy (zalanie pomieszczeń),
- wymiana głównego wyłącznika prądu,
- poprawa wentylacji w klasach i pomieszczeniach biurowych – montaż 6 wentylatorów,
- malowanie korytarza i pomieszczeń po montażu wentylatorów,
- położenie glazury na ścianie w jednym pomieszczeniu.

SPECJALNY OŚRODEK SZKOLNO-WYCHOWAWCZY W BARCICACH:

- dostosowanie pomieszczenia piwnicznego dla potrzeb składowania materiału opałowego,
- malowanie ścian wraz z uzupełnieniem tynków w świetlicach grup wychowawczych,
- wykonanie podwieszenia sufitowego pomocy dydaktycznych w gabinecie terapeutycznym,
- instalacja sieci komputerowej na terenie Ośrodka.

PORADNIA PSYCHOLOGICZNO-PEDAGOGICZNA W KWIDZYNIE:

- remont pomieszczeń poradni,
- remont pomieszczeń filii poradni w Prabutach.

Koszty wykonania ww. remontów obrazuje tabela nr 15.

Tabela 15. Koszty remontów wykonanych ze środków własnych i pozyskanych od sponsorów w roku szkolnym 2019/2020

Lp.	Szkoła/ placówka	Koszt remontu w zł
1.	Zespół Szkół Ogólnokształcących nr 1 w Kwidzynie	6 309,71
2.	Zespół Szkół Ogólnokształcących nr 2 w Kwidzynie	45 981,79
3.	Zespół Szkół nr 1 w Kwidzynie	616,17
4.	Zespół Szkół nr 2 w Kwidzynie	10 091,00
5.	Centrum Kształcenia Zawodowego i Ustawicznego w Kwidzynie	6 685,00
6.	Zespół Szkół w Prabutach	19 017,12
7.	Szkoła Specjalna Przystosowująca do Pracy w Kwidzynie	35 394,00
8.	Specjalny Ośrodek Szkolno-Wychowawczy w Barcicach	36 236,28
9.	Poradnia Psychologiczno-Pedagogiczna w Kwidzynie	164 052,00
Łącznie		324 383,07

3. WYPOSAŻENIE SZKÓŁ I PLACÓWEK W ŚRODKI DYDAKTYCZNE

Tabela 16. Koszty zakupu pomocy naukowych, dydaktycznych i książek

KOSZTY PONIESIONE BEZPOŚREDNIO PRZEZ SZKOŁY I PLACÓWKI		
Lp.	Szkoła/ placówka	Kwota w zł
1.	Zespół Szkół Ogólnokształcących nr 1 w Kwidzynie	7 735,75
2.	Zespół Szkół Ogólnokształcących nr 2 w Kwidzynie	12 004,91
3.	Zespół Szkół nr 1 w Kwidzynie	2 746,72
4.	Zespół Szkół nr 2 w Kwidzynie	24 265,20
5.	Centrum Kształcenia Zawodowego i Ustawicznego w Kwidzynie	6 685,51
6.	Zespół Szkół w Prabutach	77 605,88
7.	Szkoła Specjalna Przystosowująca do Pracy w Kwidzynie	1 669,53
8.	Specjalny Ośrodek Szkolno-Wychowawczy w Barcicach	7 006,66
9.	Poradnia Psychologiczno-Pedagogiczna w Kwidzynie	7 766,38
10.	Międzyszkolny Ośrodek Sportowy w Kwidzynie	3 666,66
Łącznie 1-10		151 153,20
WYPOSAŻENIE ZAKUPIONE PRZEZ/ OTRZYMANE OD SPONSORÓW/ Z PROGRAMÓW RZĄDOWYCH		
11.	ZSO1 – fantom, defibrylator, kamizelka, zeskok gimnastyczny, 2 tablety graficzne	7 000,00
12.	ZSO2 – fantomy, książki do biblioteki, szafki do szatni dla klasy I GD	13 372,43
13.	ZSO2 – Narodowy Program Rozwoju Czytelnictwa – zakup nowości wydawniczych do biblioteki szkolnej	12 000,00
14.	ZSO2 – 32 laptopy i 2 szafy ładujące (nagroda w Ogólnopolskim Konkursie #OSEWyzwanie)	brak oszacowanej wartości
15.	ZS1 – 2 drukarki, 3 komputery, serwer, 40 monitorów	Darowizna – brak oszacowanej wartości
16.	ZS1 – pomoce dydaktyczne (2 rzutniki, 2 projektory, 2 tablice multimedialne, książki branżowe, poradniki, kalkulatory naukowe) w ramach projektu „Podniesienie jakości szkolnictwa zawodowego w powiecie kwidzińskim – większa zatrudnialność uczniów”	28 237,52

17.	ZS2 – pomoce dydaktyczne (rzutnik, projektor, tablica multimedialna, książki branżowe, poradniki, kalkulatory naukowe) w ramach projektu „Podniesienie jakości szkolnictwa zawodowego w powiecie kwidzyńskim – większa zatrudnialność uczniów”	14 949,56
18.	CKZiU – 2 projektory, narzędzia stolarskie, zasilacze laboratoryjne do pracowni elektroniki	7 000,00
19.	CKZiU – pomoce dydaktyczne (2 rzutniki, 2 projektory, 2 tablice multimedialne, książki branżowe, poradniki, kalkulatory naukowe) w ramach projektu „Podniesienie jakości szkolnictwa zawodowego w powiecie kwidzyńskim – większa zatrudnialność uczniów”	30 138,22
20.	ZSO1 – 5 laptopów wraz z oprogramowaniem w ramach realizowanego przez Powiat Kwidzyński projektu „Zdalna Szkoła Powiat Kwidzyński”	13 696,05
21.	ZSO2 – 4 laptopy wraz z oprogramowaniem w ramach realizowanego przez Powiat Kwidzyński projektu „Zdalna Szkoła Powiat Kwidzyński”	10 956,84
22.	ZS1 – 5 laptopów wraz z oprogramowaniem w ramach realizowanego przez Powiat Kwidzyński projektu „Zdalna Szkoła Powiat Kwidzyński”	13 696,05
23.	ZS2 – 7 laptopów wraz z oprogramowaniem w ramach realizowanego przez Powiat Kwidzyński projektu „Zdalna Szkoła Powiat Kwidzyński”	19 174,47
24.	CKZiU – 5 laptopów wraz z oprogramowaniem w ramach realizowanego przez Powiat Kwidzyński projektu „Zdalna Szkoła Powiat Kwidzyński”	13 696,05
25.	ZSP-ty – 7 laptopów wraz z oprogramowaniem w ramach realizowanego przez Powiat Kwidzyński projektu „Zdalna Szkoła Powiat Kwidzyński”	19 174,47
26.	SOSWB – 12 tableatów wraz z zestawami słuchawkowymi w ramach realizowanego przez Powiat Kwidzyński projektu „Zdalna Szkoła Powiat Kwidzyński”	10 308,00
Łącznie 11-26		213 399,66
Razem 1 - 26		364 552,86

W roku szkolnym 2019/2020 sale lekcyjne oraz pracownie szkół i placówek oświatowych wzbogacono w nowe wyposażenie i środki dydaktyczne o łącznej wartości **364 552,86 zł**.

Tabela 17. Nowy sprzęt IT – zakupiony/ pozyskany przez szkoły i placówki w roku szkolnym 2019/2020

Lp.	Szkoła/ placówka	Nowy sprzęt IT (w szt.) - zakupiony/ pozyskany przez szkołę/ placówkę
1.	Zespół Szkół Ogólnokształcących nr 1 w Kwidzynie	2 tablety graficzne 5 laptopów wraz z oprogramowaniem
2.	Zespół Szkół Ogólnokształcących nr 2 w Kwidzynie	32 laptopy wraz z oprogramowaniem 4 laptopy wraz z oprogramowaniem
3.	Zespół Szkół nr 1 w Kwidzynie	2 rzutniki 2 projektory 2 tablice multimedialne 5 laptopów wraz z oprogramowaniem
4.	Zespół Szkół nr 2 w Kwidzynie	rzutnik projektor tablica multimedialna 7 laptopów wraz z oprogramowaniem
5.	Centrum Kształcenia Zawodowego i Ustawicznego w Kwidzynie	2 rzutniki 2 projektory 2 tablice multimedialne 5 laptopów wraz z oprogramowaniem
6.	Zespół Szkół w Prabutach	7 laptopów wraz z oprogramowaniem
7.	Specjalny Ośrodek Szkolno-Wychowawczy w Barcicach	12 tableatów wraz z zestawami słuchawkowymi

VII. PROCES NAUCZANIA I WRÓWNYWANIE SZANS EDUKACYJNYCH DZIECI I MŁODZIEŻY NIEPEŁNOSPRAWNYCH

1) Prowadzenie wczesnego wspomaganie rozwoju dziecka oraz objęcie edukacją i wsparciem rewalidacyjnym dzieci i młodzieź niepełnosprawną intelektualnie w stopniu głębokim.

W roku szkolnym 2019/2020 wczesnym wspomaganie rozwoju objętych zostało **2 dzieci** w Specjalnym Ośrodku Szkolno-Wychowawczym w Barcicach.

Zajęcia rewalidacyjno-wychowawcze z młodzieżą niepełnosprawną intelektualnie w stopniu głębokim prowadzone były wyłącznie w Szkole Specjalnej Przystosabiającej do Pracy w Kwidzynie. Łącznie brało w nich udział **17 uczniów**.

Samorząd powiatowy realizuje program „**Za życiem**” w ramach realizacji zadania z zakresu administracji rządowej w zakresie zapewnienia realizacji zadań wiodącego ośrodka koordynacyjno-rehabilitacyjno-opiekuńczego na obszarze powiatu kwidzyńskiego. Placówką bezpośrednio realizującą zadanie jest Specjalny Ośrodek Szkolno-Wychowawczy w Barcicach, gdzie od września 2019 r. wsparcia z zakresu wczesnego wspomaganie rozwoju udzielono 22 dzieciom.

2) Współpraca dyrektorów szkół specjalnych z gminami w zakresie dowozu uczniów.

Dyrektorzy szkół specjalnych kilkakrotnie w minionym roku szkolnym kontaktowali się z przedstawicielami gmin celem dostosowania przez gminy dowozów uczniów do organizacji zajęć w taki sposób, aby uczniowie mogli korzystać z pełnej oferty zajęć.

Tabela 18. Formy kontaktów z gminami w sprawie skoordynowania dowozu uczniów z tygodniową organizacją zajęć.

Szkoła	Data	Forma kontaktu	Jednostka organizacyjna
Szkoła Specjalna Przystosabiająca do Pracy w Kwidzynie	26.08.2019	Odpowiedź na pismo, przekazanie wykazu uczniów z terenu gminy, którzy będą uczęszczali do szkoły od września 2019 r.	Urząd Gminy Gardeja
	28.08.2019	Przekazanie aktualnego planu lekcji, prośba o dostosowanie przyjazdów i odjazdów busa.	Urząd Gminy Gardeja
	28.08.2019	Przekazanie aktualnego planu lekcji, prośba o dostosowanie przyjazdów i odjazdów busa.	Urząd Gminy Kwidzyn
	28.08.2019	Przekazanie aktualnego planu lekcji, prośba o dostosowanie przyjazdów i odjazdów busa.	Urząd Gminy Ryjewo
	28.08.2019	Przekazanie aktualnego planu lekcji, prośba o dostosowanie przyjazdów i odjazdów busa.	Urząd Gminy Sadlinki
	28.08.2019	Przekazanie aktualnego planu lekcji, prośba o dostosowanie przyjazdów i odjazdów busa.	Urząd Miasta i Gminy Prabuty
	28.08.2019	Przekazanie aktualnego planu lekcji, prośba o dostosowanie przyjazdów i odjazdów busa.	Miejski Ośrodek Pomocy Społecznej w Kwidzynie
	02.09.2019	Pismo w nawiązaniu do rozmowy telefonicznej, dot. dostosowania odjazdów busa.	Urząd Gminy Kwidzyn
	03.09.2019	Pismo – prośba o dostosowanie odjazdów busów do planu zajęć uczniów oraz pracy szkoły.	Urząd Gminy Gardeja
	04.09.2019	Pismo – prośba o dostosowanie odjazdów busów do planu zajęć uczniów oraz pracy szkoły.	Gminny Ośrodek Pomocy Społecznej w Gardeji
	10.09.2020	Przesłanie pisma z planem lekcji uczniów oraz prośba o dostosowanie przyjazdów i odjazdów busów	Urząd Gminy Ryjewo Urząd Gminy Sadlinki Urząd Miasta i Gminy Prabuty Miejski Ośrodek Pomocy Społecznej w Kwidzynie Urząd Gminy Gardeja Urząd Gminy Kwidzyn

Specjalny Ośrodek Szkolno-Wychowawczy w Barcicach	08.-09.2019	Kontakt listowny/ e-mailowy - informacje o planie realizacji zajęć szkolnych. Bieżące kontakty telefoniczne.	Urząd Miasta Kwidzyn
			Urząd Gminy Kwidzyn
			Urząd Gminy Gardeja
			Urząd Miasta i Gminy Prabuty
			Urząd Gminy Sadlinki
			Urząd Gminy Ryjewo
			Urząd Gminy Sztum
			Urząd Gminy Dzierzgoń

3) Poradnictwo edukacyjno-zawodowe dla uczniów niepełnosprawnych.

W ramach poradnictwa edukacyjno-zawodowego prowadzono poradnictwo indywidualne i grupowe dla wszystkich uczniów Szkoły Specjalnej Przesposabiającej do Pracy w Kwidzynie.

Tabela 19. Losy absolwentów szkół specjalnych 2020 r.

Szkoła	Liczba absolwentów	Liczba absolwentów, którzy podjęli pracę	Liczba absolwentów, którzy kontynuują naukę	Liczba absolwentów, którzy podjęli staż
Szkoła Podstawowa Specjalna w Barcicach	16	-	15	-
Specjalna Branżowa Szkoła I Stopnia nr 7 w Kwidzynie	nie było absolwentów w roku szkolnym 2019/2020			
Szkoła Specjalna Przesposabiająca do Pracy w Kwidzynie	7	-	3	4

1. Wyniki egzaminu ósmoklasisty.

Wyniki egzaminu w Szkole Podstawowej Specjalnej w Barcicach Specjalny Ośrodek Szkolno-Wychowawczy w Barcicach.

Egzamin ósmoklasisty po raz pierwszy został przeprowadzony w roku szkolnym 2018/2019. Do egzaminu ósmoklasisty przystępują uczniowie VIII klasy szkoły podstawowej. Egzamin ósmoklasisty jest egzaminem obowiązkowym, co oznacza, że każdy uczeń musi do niego przystąpić, aby ukończyć szkołę. Nie jest określony minimalny wynik, jaki uczeń powinien uzyskać, dlatego egzaminu ósmoklasisty nie można nie zdać.

Egzamin ósmoklasisty jest przeprowadzany w formie pisemnej. W latach 2019–2021 ósmoklasista przystępuje do egzaminu z trzech przedmiotów obowiązkowych, tj.:

- 1) języka polskiego,
- 2) matematyki,
- 3) języka obcego nowożytnego.

Ósmoklasista przystępuje do egzaminu z jednego z następujących języków obcych nowożytnych: angielskiego, francuskiego, hiszpańskiego, niemieckiego, rosyjskiego, ukraińskiego lub włoskiego. Uczeń może wybrać tylko ten język, którego uczy się w szkole w ramach obowiązkowych zajęć edukacyjnych.

W arkuszu egzaminacyjnym z każdego przedmiotu znajdują się zarówno zadania zamknięte (tj. takie, w których uczeń wybiera jedną odpowiedź z kilku podanych), jak i zadania otwarte (tj. takie, w których uczeń samodzielnie formułuje odpowiedź).

W dniu zakończenia roku szkolnego każdy uczeń otrzymuje zaświadczenie o szczegółowych wynikach egzaminu ósmoklasisty. Na zaświadczeniu podany jest wynik procentowy oraz wynik na skali centylowej dla egzaminu z każdego przedmiotu.

Tabela 20. Wyniki egzaminu ósmoklasisty w roku szkolnym 2019/2020 [arkusz dla niepełnosprawnych intelektualnie w stopniu lekkim]

Szkoła	Liczba uczniów	Język polski [wynik w %]			Matematyka [wynik w %]			Język angielski [wynik w %]		
		szkoła	woj.	kraj	szkoła	woj.	kraj	szkoła	woj.	kraj
Szkoła Podstawowa Specjalna w Barcicach Specjalny Ośrodek Szkolno-Wychowawczy w Barcicach	6	25,3%	bd*	bd*	30%	bd*	bd*	40,7%	bd*	bd*

*bd – do dnia 15.10.2020 r. brak danych na stronie internetowej OKE w Gdańsku i CKE

2. Wyniki egzaminu potwierdzającego kwalifikacje w zawodzie.

Wyniki egzaminu w Specjalnej Branżowej Szkole I Stopnia nr 7 w Kwidzynie.

W roku szkolnym 2019/2020 do egzaminu potwierdzającego kwalifikacje w zawodzie nie przystąpił żaden uczeń.

3. Aktywności uczniów niepełnosprawnych.

Tabela 21. Inicjatywy sportowe

Wydarzenia sportowe	Liczba uczestników z powiatowych szkół specjalnych
Szkoła Specjalna Przystosobająca do Pracy w Kwidzynie	
Szkolne Treningi Aktywności Motorycznej	23
Powiatowa Olimpiada Kół i Środowisk Osób Niepełnosprawnych	10
Specjalny Ośrodek Szkolno-Wychowawczy w Barcicach	
Mistrzostwa Województwa Pomorskiego w Jesiennych Biegach Przelajowych „SPRAWNI RAZEM”	7
Integracyjny Turniej Piłki Nożnej o Puchar Dyrektora Specjalnego Ośrodka Szkolno-Wychowawczego w Pelplinie	8
XVIII Pomorski Turniej Piłki Koszykowej Olimpiad Specjalnych	6
Pomorski Turniej Unihokeja Olimpiad Specjalnych Czernik	7
Integracyjny Turniej Piłki Nożnej Malbork	4
Pomorski Turniej Bocce Olimpiad Specjalnych Czernin	5
Ogólnopolskie Biegi Przelajowe ZSS „SPRAWNI RAZEM” Warszawa	2

Tabela 22. Działania dotyczące przedsięwzięć turystycznych i agroturystycznych z udziałem uczniów niepełnosprawnych w roku szkolnym 2019/2020

Przedsięwzięcie turystyczne	Liczba uczestników z powiatowych szkół specjalnych
Szkoła Specjalna Przystosobająca do Pracy w Kwidzynie	
Bieg Harcerski i uroczysty kominek „Jak na Zawiszy”	7
Festiwal Piosenki Harcerskiej, Turystycznej i Poezji Śpiewanej	8
Obóz letni Drużyn Hufca ZHP Kwidzyn	7

VIII. PROCES I JAKOŚĆ KSZTAŁCENIA W SZKOŁACH OGÓLNODOSTĘPNYCH

1. Wsparcie uczniów w indywidualnym rozwoju.

- 1) Realizacja zajęć pozalekcyjnych (kół przedmiotowych i zajęć wyrównawczych) ze środków dodatkowo zapewnianych przez organ prowadzący.

Tabela 23. Zbiorczy wykaz godzin pozalekcyjnych realizowanych ze środków zapewnionych przez organ prowadzący w roku szkolnym 2019/2020

Lp.	Szkoła	Łączna liczba zrealizowanych zajęć pozalekcyjnych (kół i zajęć wyrównawczych)	Liczba godzin zrealizowanych zajęć pozalekcyjnych ze środków pozostałych ze strajku	Łączna liczba godzin zrealizowanych zajęć pozalekcyjnych
1.	Zespół Szkół Ogólnokształcących nr 1 w Kwidzynie	136	509	645
2.	Zespół Szkół Ogólnokształcących nr 2 w Kwidzynie	327	404	731
3.	Zespół Szkół nr 1 w Kwidzynie	258	210	468
4.	Zespół Szkół nr 2 w Kwidzynie	379	362	741
5.	Centrum Kształcenia Zawodowego i Ustawicznego w Kwidzynie	243	336	579
6.	Zespół Szkół w Prabutach	135	53	188
Razem szkoły:		1 478	1 874	3 352

W roku szkolnym 2019/2020 na realizację zajęć pozalekcyjnych przekazano kwotę 189 499 zł, natomiast koszt zrealizowanych zajęć wyniósł **86 151,36 zł**. Ponadto, w okresie od września do grudnia 2019 r. dodatkowo z przeznaczonych środków pozostałych ze strajku nauczycieli zrealizowano zajęcia za kwotę **111 035,84 zł**.

- 2) Wspieranie uczniów szczególnie uzdolnionych za pośrednictwem systemu stypendialnego.

Uchwałą nr VIII/41/2019 z dnia 29 kwietnia 2019 r. Rada Powiatu Kwidzyńskiego przyjęła „Powiatowy program wspierania edukacji uzdolnionych uczniów pobierających naukę na terenie powiatu kwidzyńskiego” (zmienioną uchwałą nr IX/50/2019 Rady Powiatu Kwidzyńskiego z dnia 24 czerwca 2019 r.). Natomiast uchwałą nr VIII/42/2019 z dnia 29 kwietnia 2019 r., zmienioną uchwałą nr IX/51/2019 z dnia 24 czerwca 2019 r. Rada Powiatu Kwidzyńskiego określiła szczegółowe warunki, formy i zakres udzielania pomocy w ramach „Powiatowego programu wspierania edukacji uzdolnionych uczniów pobierających naukę na terenie powiatu kwidzyńskiego” oraz trybu postępowania w tych sprawach ustalono następujące kategorie stypendiów:

- za wybitne wyniki i osiągnięcia w nauce,
- za osiągnięcia w nauce i bardzo dobry wynik egzaminu zewnętrznego,
- za wyniki w nauce i kształceniu zawodowym (stypendia z tej kategorii fundowane są przez IP Kwidzyn Sp. z o. o.).

Tabela 24. Zestawienie informacji dotyczących stypendiów

Lp.	Wyszczególnienie	Rok szkolny 2017/18	Rok szkolny 2018/2019	Rok szkolny 2019/2020
1.	Liczba złożonych wniosków	109	117	240
2.	Liczba przyznanych stypendiów	108	116	w trakcie rozpatrywania
3.	Wydatkowana kwota	70 000 zł	82 000 zł	132 000 zł

Poza stypendiami Starosty Kwidzyńskiego uczniowie powiatowych szkół uzyskują również inne prestiżowe stypendia.

Tabela 25. Zestawienie informacji dotyczących innych stypendiów (źródło: sprawozdania dyrektorów szkół)

Stypendium	Wyszczególnienie	2017/18	2018/19	2019/20
Stypendium Marszałka Województwa Pomorskiego	Liczba złożonych wniosków	17	18	10
	Liczba przyznanych stypendiów	5	3	9
Stypendium Prezesa Rady Ministrów	Liczba złożonych wniosków	7	6	10
	Liczba przyznanych stypendiów	6	6	2

Od 2016 roku wraz z Województwem Pomorskim w ramach Regionalnego Programu Operacyjnego Województwa Pomorskiego na lata 2014-2020 realizowany jest projekt partnerski pn. „**Zdolni z Pomorza – powiat kwidzyński**”. Uczniowie szczególnie uzdolnieni wspierani są w zakresie matematyki, informatyki, fizyki, biologii, chemii i kompetencji społecznych. Jedną z form wsparcia w ramach ww. projektu jest przyznawanie uczestnikom stypendiów. W roku szkolnym 2019/2020 wypłacono:

- w I semestrze – **59 stypendiów** na łączną kwotę **10 020 zł**,
- w II semestrze – **7 stypendiów** (absolwentom szkół ponadpodstawowych) na łączną kwotę **1 395 zł** (z uwagi na czas pandemii termin realizacji zajęć w ramach II semestru został przedłużony do dnia 20 października, po tym czasie zostanie wypłacone stypendium za II semestr pozostałym uczestnikom).

3) Współpraca z wyższymi uczelniami, jako jeden z instrumentów poprawy efektywności kształcenia.

Tabela 26. Współpraca z uczelniami wyższymi

WSPÓŁPRACA Z UCZELNIAMI WYŻSZYMI	
ZSO 1	<ul style="list-style-type: none"> • Klasy o profilu pedagogiczno-psychologicznym objęte są patronatem Szkoły Wyższej Psychologii Społecznej w Sopocie, przez co uczniowie uczestniczą w wykładach i warsztatach prowadzonych przez pracowników naukowych. • Zawarcie umowy partnerskiej z Uniwersytetem Mikołaja Kopernika w Toruniu – wspólna realizacja projektu „FCHgo! Odkryj energię wodoru”, udział uczniów w wykładach przeprowadzonych przez ekspertów UMK w Toruniu. • Udział uczniów w wykładach przeprowadzonych przez pracowników Zakładu Prewencji i Dydaktyki Gdańskiego Uniwersytetu Medycznego oraz Okręgowej Izby Lekarskiej w Gdańsku w ramach „Młodzieżowych Spotkań z Medycyną”. • Udział uczniów w konferencji naukowej organizowanej przez Politechnikę Gdańską. • Udział młodzieży w spotkaniach promocyjnych: <ul style="list-style-type: none"> - Wyższej Szkoły Zdrowia w Gdańsku.
ZSO 2	<ul style="list-style-type: none"> • Realizacja umowy partnerskiej z Politechniką Gdańską – współpraca ma na celu prowadzenie wspólnych działań o charakterze edukacyjnym, dydaktycznym, naukowym i informacyjnym. Uczniowie będą uczestniczyć w zajęciach (wykładach/ ćwiczeniach/ laboratoriach) prowadzonych przez pracowników naukowych PG oraz w pracach kół naukowych. • Zawarcie umowy partnerskiej z Politechniką Łódzką i Politechniką Gdańską – organizacja zajęć kółka informatycznego pod patronatem PŁ i PG w ramach zajęć projektu Centrum Mistrzostwa Informatycznego. • Zawarcie umowy partnerskiej z Uniwersytetem Mikołaja Kopernika w Toruniu – współpraca ma na celu prowadzenie wspólnych działań o charakterze edukacyjnym, dydaktycznym, naukowym oraz informacyjnym. Uczniowie uczestniczyli w zajęciach (wykładach/ laboratoriach) prowadzonych przez pracowników naukowych uczelni. • Zawarcie umowy partnerskiej z Uniwersytetem Gdańskim, w ramach której uczniowie biorą udział w projekcie „Uczelnie szkołom – o finansach z NBP”. • Udział uczniów w wykładach/ ćwiczeniach/ seminariach organizowanych przez: <ul style="list-style-type: none"> - Politechnikę Gdańską, - Szkołę Wyższą Psychologii Społecznej w Sopocie, - Uniwersytet Gdański, - Gdański Uniwersytet Medyczny.

ZS1	<ul style="list-style-type: none"> • Udział młodzieży w wykładach/ ćwiczeniach/ seminariach organizowanych przez: <ul style="list-style-type: none"> - Sopocką Szkołę Wyższą, - Państwową Wyższą Szkołę Zawodową w Elblągu. • Udział uczniów w spotkaniach promocyjnych: <ul style="list-style-type: none"> - Państwowej Wyższej Szkoły Zawodowej w Elblągu, - Wyższej Szkoły Demokracji w Grudziądzu, - Powiślańskiej Szkoły Wyższej w Kwidzynie.
ZS2	<ul style="list-style-type: none"> • Uczestnictwo uczniów w dniach otwartych/ wykładach/ warsztatach organizowanych przez szkoły wyższe, m.in.: <ul style="list-style-type: none"> - Uniwersytet Gdański, - Wyższą Szkołę Bankową w Gdańsku, - Powiślańską Szkołę Wyższą w Kwidzynie, - Politechnikę Łódzką. • Udział uczniów w konkursach/ olimpiadach organizowanych przez uczelnie wyższe: <ul style="list-style-type: none"> - Uniwersytet Mikołaja Kopernika w Toruniu.
CKZIU	<ul style="list-style-type: none"> • Udział uczniów w spotkaniu promocyjnym/ wykładach organizowanych przez: <ul style="list-style-type: none"> - Wyższą Szkołę Bankową w Gdańsku, - Uniwersytet Gdański.
ZSP-ty	<ul style="list-style-type: none"> • Udział uczniów w spotkaniu promocyjnym DELTA Elitarnego Studium Służb Ochrony.

4) Monitorowanie osiągnięć uczniów w trakcie procesu kształcenia.

W celu zorganizowania systematycznego monitorowania osiągnięć edukacyjnych uczniów prowadzącego do uzyskiwania wysokich efektów kształcenia, po raz kolejny przeprowadzono badania umiejętności uczniów po rocznym uczęszczaniu do powiatowych szkół. Badanie przeprowadzono w zakresie języka polskiego i matematyki, objęto nim wszystkich uczniów szkół maturalnych. Informację o wynikach otrzymali uczniowie, nauczyciele języka polskiego i matematyki, dyrektor szkoły i organ prowadzący. Taka diagnoza pozwala stale i na bieżąco wprowadzać odpowiednie działania korygujące w trakcie procesu kształcenia i nie jest w żadnym razie wykorzystywana do rankingowania szkół. W roku szkolnym 2019/2020 łącznie przebadano ok. 1000 uczniów z 34 klas.

5) Jednym z bardziej istotnych wskaźników jakości pracy szkoły i wpływającym na efektywność kształcenia jest frekwencja.

Zarówno organ prowadzący, jak i placówki monitorują realizację obowiązku szkolnego i nauki. Szkoły posiadają procedury egzekwowania realizacji obowiązku szkolnego/ nauki. Frekwencja to jeden z istotniejszych wskaźników wpływających na jakość nauczania.

Tabela 27. Frekwencja w szkołach

Szkoła/placówka	R. szk. 2017/18	R. szk. 2018/19	R. szk. 2019/20
Zespół Szkół Ogólnokształcących nr 1 w Kwidzynie	82,6 %	80,73 %	88,14 % (↑)
Zespół Szkół Ogólnokształcących nr 2 w Kwidzynie	87,4 %	86,94 %	90,66 % (↑)
Zespół Szkół nr 1 w Kwidzynie (dawniej: Zespół Szkół Ponadgimnazjalnych nr 1 w Kwidzynie)	82,1 %	81,90 %	89,12 % (↑)
Zespół Szkół nr 2 w Kwidzynie (dawniej: Zespół Szkół Ponadgimnazjalnych nr 2 w Kwidzynie)	73,9 %	74,18 %	80,32 % (↑)
Centrum Kształcenia Zawodowego i Ustawicznego w Kwidzynie	76,7 %	74,68 %	80,47 % (↑)
Zespół Szkół w Prabutach (dawniej: Zespół Szkół Ponadgimnazjalnych w Prabutach)	75,5 %	75,07 %	80,23 % (↑)
Szkoła Specjalna Przesposabiająca do Pracy w Kwidzynie (dawniej: Zespół Szkół Specjalnych w Kwidzynie)	84,2 %	87,35 %	88,62 % (↑)
Specjalny Ośrodek Szkolno-Wychowawczy w Barcicach	88 %	87,63 %	91,3% (↑)

W roku szkolnym 2019/2020 zaobserwowano w każdej ze szkół wyraźny wzrost wskaźnika frekwencji. Zapewne w jakimś stopniu wpływ na to zjawisko miał fakt prowadzenia w II semestrze nauki zdalnej przez blisko 3,5 miesiąca.

2. Realizacja programów Unii Europejskiej oraz innych programów na rzecz edukacji. Rozwijanie partnerstwa placówek oświatowych z pracodawcami.

1) Pozyskiwanie środków zewnętrznych i realizacja zadań oświatowych ze środków pozabudżetowych.

W roku szkolnym 2019/2020 zarówno organ prowadzący, jak również dyrektorzy i nauczyciele podjęli trud pozyskiwania dodatkowych środków finansowych na realizację zadań oświatowych, bądź realizowali zadania ze środków wcześniej pozyskanych.

Tabela 28. Realizacja lub udział w programach i projektach ze środków UE pozyskanych przez organ prowadzący i szkoły/placówki

PROGRAMY I PROJEKTY	
ORGAN PROWADZĄCY	<p>1) "Podniesienie jakości szkolnictwa zawodowego w powiecie kwidzyńskim – większa zatrudnialność uczniów". Projekt dofinansowany ze środków Europejskiego Funduszu Społecznego w ramach Regionalnego Programu Operacyjnego Województwa Pomorskiego na lata 2014-2020. Działania w ramach projektu obejmują uczniów ponadgimnazjalnych/ponadpodstawowych szkół zawodowych. Projekt zakłada ścisłą współpracę z przedsiębiorcami, by kształcić uczniów tak, aby spełniali oczekiwania przyszłych pracodawców. Zaplanowano dla nich płatne staże i praktyki zawodowe realizowane u pracodawców w wymiarze 150 godz. dla każdego ucznia (dodatkowo realizowane oprócz praktyk przewidzianych w szkolnym planie nauczania dla zawodu; w roku szkolnym 2019/2020 staże odbyło łącznie 42 uczniów), kursy, szkolenia i zajęcia nastawione na rozwój kompetencji zawodowych, zajęcia z języka angielskiego zawodowego, zajęcia laboratoryjne w szkołach wyższych oraz zajęcia warsztatowe, a także zajęcia z doradztwa edukacyjno-zawodowego.</p> <p>Projekt obejmuje także grupę 22 nauczycieli, którzy odbywają staże realizowane u pracodawców, kursy (w roku szkolnym 2019/2020 łącznie kurs odbyło 3 nauczycieli) lub szkolenia doskonalące, a także studia podyplomowe oraz spotkania z pracodawcami. W ramach projektu zatrudniono w powiatowej Poradni Psychologiczno-Pedagogicznej w Kwidzynie doradcę-konsultanta, który zajmuje się między innymi diagnozą stanu doradztwa edukacyjno-zawodowego w szkołach, opracowaniem propozycji działań i rozwiązań ukierunkowanych na podniesienie jakości usług świadczonych w szkołach z zakresu doradztwa oraz udziela pomocy w organizowaniu szkolnych spotkań, konkursów itp. poświęconych doradztwu edukacyjno-zawodowemu i prowadzi powiatową sieć doradców edukacyjno-zawodowych. W ramach doradztwa w każdej szkole utworzone zostały Szkolne Punkty Kariery.</p> <p>Wartość projektu: 2 252 732,02 zł. Okres realizacji projektu: 01.11.2016 r. - 30.09.2020 r. W związku z wystąpieniem zagrożenia epidemiologicznego i zawieszeniem działalności szkół, nastąpiło wstrzymanie realizacji poszczególnych działań w projekcie. W celu dalszej realizacji działań i wskaźników projekt został przedłużony o 12 miesięcy tj. do 30.09.2021 r.</p> <p>W związku z akceptacją wprowadzonych od października 2019 roku zmian do Wniosku o dofinansowanie dodatkowo wsparciem objęta została branża transport, logistyka i motoryzacja w Zespole Szkół nr 1 w Kwidzynie w zakresie logistyki.</p>

W ramach realizacji ww. projektu w latach 2018-2020 uczniowie uczestniczyli w następujących formach wsparcia:

	Liczba uczniów uczestnicząca w danej formie wsparcia		
	2018	2019	2020 (do 31.08.2020 r.)
Branża - chemia lekka			
staże i praktyki zawodowe u pracodawców	20	15	-
kurs prawa jazdy kat. B	15	7	-
warsztaty doradztwa edukacyjno-zawodowego	30	15	-
kurs obsługi wózków jezdniowych	15	16	5
język angielski zawodowy	24	10	-
wyjazdy na zajęcia laboratoryjne	28	-	-
Branża - energetyka i ekoenergetyka			
staże i praktyki u pracodawców	20	9	1
kurs prawa jazdy kat. B	8	4	-
warsztaty doradztwa edukacyjno-zawodowego	20	10	-
język angielski zawodowy	31	5	-
kurs spawania MAG 135	6	-	5
kurs SEP	6	-	-
Branża - ICT i elektronika			
kurs Windows Server	14	14	-
kurs programowania aplikacji internetowych	28	13	-
język angielski zawodowy	104	52	-
kurs ESD	34	12	10
kurs programowania C++	29	27	-
kurs prawa jazdy kat. B	25	17	15
warsztaty doradztwa edukacyjno-zawodowego	70	60	-
kurs programowania sterowników PLC	24	6	-
kurs SEP	15	8	4
kurs AUTOCAD	-	10	-
kurs lutowanie IPC	24	12	-
staże i praktyki zawodowe u pracodawców	46	66	33
wyjazdy na zajęcia laboratoryjne	14	-	-
kurs lean manufacturing	-	36	-
kurs narzędzia jakości	-	16	37
Branża – transport, logistyka i motoryzacja			
staże i praktyki zawodowe u pracodawców	-	-	8
język angielski zawodowy	-	-	19
kurs prawo celne	-	-	20
kurs negocjacje zakupowe	-	-	20

- 2) Realizacja, w partnerstwie z Samorządem Województwa Pomorskiego, projektu dofinansowanego z Funduszy Europejskich „Zdolni z Pomorza – powiat kwidziński” w ramach Regionalnego Programu Operacyjnego Województwa Pomorskiego na lata 2014-2020. Celem projektu jest zapewnienie uczniom szczególnie uzdolnionym odpowiedniego wsparcia rozwoju poprzez właściwą diagnozę uzdolnień i adekwatne formy wsparcia (dziedziny objęte projektem: matematyka,

informatyka, fizyka, biologia, chemia i kompetencje społeczne).

W roku szkolnym 2019/2020 w projekcie udział wzięło 59 uczniów. Formy wsparcia zrealizowane w ramach projektu:

- zajęcia pozalekcyjne na poziomie szkoły podstawowej i szkoły ponadpodstawowej z przedmiotów: chemia (77 godz.), fizyka (37 godz.), biologia (74 godz.), matematyka (50 godz.), informatyka (62 godz.) i kompetencje społeczne (32 godz.),
- 13 wyjazdów na spotkania akademickie, 1 spotkanie akademickie on-line,
- III Pomorska Uczniowska Konferencja Naukowa – udział 5 ucz.,
- Pomorskie Warsztaty Naukowe – udział 11 uczniów,
- stypendia: w I semestrze wypłacono 59 uczniom na łączną kwotę 10 020 zł, w II semestrze 7 – na kwotę 1 395 zł (z uwagi na czas pandemii termin realizacji zajęć w ramach II semestru został przedłużony do 20 października, po tym czasie zostanie wypłacone stypendium pozostałym uczestnikom projektu).

Ponadto odbyło się spotkanie informacyjno-organizacyjne dla opiekunów prawnych uczestników projektu.

Wartość projektu: 596 651,63 zł (w 2020 r. wartość projektu zwiększona do kwoty: 792 053 zł)

Dofinansowanie: 566 819,04 zł (w 2020 r. zwiększono dofinansowanie o 135 400 zł)

Okres realizacji: 01.01.2015 r. – 30.06.2021 r. Projekt został przedłużony do roku 2023.

- 3) Realizacja projektu „**Krok w przyszłość – wsparcie dzieci z niepełnosprawnościami z terenu powiatu kwidzyńskiego**”, którego beneficjentem był samorząd powiatu oraz Specjalny Ośrodek Szkolno-Wychowawczy w Barcicach. Pieniądze na realizację projektu pochodziły ze środków Europejskiego Funduszu Społecznego, w ramach Regionalnego Programu Operacyjnego Województwa Pomorskiego na lata 2014-2020. Oprócz utworzenia czterech nowych miejsc wychowania przedszkolnego, projekt zakładał udział jedenaściorga dzieci niepełnosprawnych, w zajęciach matematyczno-przyrodniczych z wykorzystaniem nowoczesnych technologii informacyjno-komunikacyjnych opartych o metodę eksperymentu. Wsparciem objęci byli także nauczyciele ośrodka. Realizowane były również zajęcia indywidualne i grupowe wyrównujące stwierdzone deficyty, w tym zajęcia kompensacyjno-korekcyjne, logopedyczne, fizjoterapeutyczne, zajęcia hipoterapii i z integracji sensorycznej. Sala, w której prowadzono zajęcia z podstawy programowej, została wyposażona w meble oraz pomoce dydaktyczne. Zakupiony i zamontowany został plac zabaw dla wychowanków, który wspomagał rozwój poznawczy dzieci oraz urozmaicił zajęcia ruchowe. Ośmioro nauczycieli odbyło szkolenia i kursy niezbędne do prowadzenia zajęć z dziećmi niepełnosprawnymi. Celem szkoleń było także podniesienie kwalifikacji i kompetencji nauczycieli wychowania przedszkolnego. W ramach projektu czterem nauczycielom placówki sfinansowano studia podyplomowe.

Łączna wartość projektu wynosi ponad 1,16 mln zł, w tym ponad 989 tys. zł to środki unijne.

Okres realizacji projektu: 01.09.2018 r. - 30.04.2020 r.

- 4) Organ prowadzący wspólnie z dyrekcją Zespołu Szkół Ogólnokształcących nr 2 w Kwidzynie pozyskał środki na realizację projektu „**Powiślańska Szkoła Ćwiczeń - Kwidzyn**” w ramach POWER 2014-2020 współfinansowanego z Europejskiego Funduszu Społecznego. Głównym celem projektu jest wsparcie systemu oświaty w woj. pomorskim poprzez utworzenie modelowej szkoły ćwiczeń w Zespole Szkół Ogólnokształcących nr 2 w Kwidzynie. Prace nad wnioskiem rozpoczęto w grudniu 2019 roku. Wniosek o dofinansowanie złożono 21.01.2020 r. W terminie 19.03. – 22.06.2020 r. prowadzono negocjacje. Rekomendację utworzenia Powiślańskiej Szkoły Ćwiczeń w Zespole Szkół Ogólnokształcących nr 2 w Kwidzynie wydała publiczna placówka doskonalenia nauczycieli – Centrum Edukacji Nauczycieli w Gdańsku oraz Rektor Politechniki Gdańskiej. Powstanie Powiślańskiej Szkoły Ćwiczeń w ZSO nr 2 w Kwidzynie pozytywnie zaopiniował Pomorski Kurator Oświaty.

W ramach projektu zaplanowano do zrealizowania 3 zadania:

Zadanie 1: Przygotowanie ZSO nr 2 w Kwidzynie do pełnienia zadań szkoły ćwiczeń:

- remont 2 pracowni przedmiotowych – 40 000 zł
- doposażenie 4 pracowni przedmiotowych (jęz. obcych, matematycznej, informatycznej i przyrodniczej) – 485 459 zł, w tym m.in.:
 - projektory i tablice multimedialne (4 szt.), laptopy (5 szt.), tablety (55 szt.), szafa do przechowywania tabletek, drukarki (6 szt.), aparat fotograficzny, kalkulatory, flipcharty
 - doposażenie szkolnej serwerowni – serwer, szafa rackowa, kable sieciowe, itp.

- o doposażenie pracowni informatycznej – zestaw do robotyki,
- o doposażenie pracowni przyrodniczej – mikroskopy (10 szt.), model ucha, oka, tułowia człowieka zestaw mikroskopowej analizy grup krwi, stanowisko do elektroforezy, zestaw do konstruowania DNA, dygestorium mobilne, szkło laboratoryjne, zestawy do ćwiczeń uczniowskich, itp.
- o doposażenie pracowni językowej - specjalistyczne słuchawki z mikrofonem (25 szt.), kamera specjalistyczna,
- o doposażenie pracowni matematycznej – układ współrzędnych, przyrząd do wyliczania liczby Pi, zestaw brył, komplet przyrządów tablicowych, plansze dydaktyczne, itp.

Zadanie 2: Wsparcie kadry szkoły ćwiczeń - podniesienie kompetencji kluczowych kadry zarządzającej i nauczycieli szkoły ćwiczeń (16K/1M) poprzez:

- tutoring,
- coaching,
- szkolenia (e-learning, TIK, neurodydaktyka, umiejętności i techniki trenerskie, itp.),
- doradztwo metodyczne,
- wizytę studyjną na Politechnice Gdańskiej.

Łącznie zaplanowano 275 godz. wsparcia.

Zadanie 3: Wsparcie dla kadry szkół wspieranych i studentów Politechniki Gdańskiej:

- prowadzenie szkoleń i doskonalenia praktycznego dla czynnych zawodowo nauczycieli z zakresu rozwijania kompetencji kluczowych dla uczniów, kształcenia praktycznego studentów kierunków pedagogicznych z wykorzystaniem materiałów dydaktycznych i metodycznych wspomagających doskonalenie zawodowe nauczycieli oraz praktyczne przygotowanie studentów w ramach szkół ćwiczeń
- Powiślańska Szkoła Ćwiczeń obejmie swoim oddziaływaniem nauczycieli min. 7 szkół, z czego 2 będą pochodziły z obszarów wiejskich (ZSO1, ZS1, ZS2, CKZiU, ZS P-ty, SOSWB, SP w Ryjewie i inne, które zgłoszą się w procesie rekrutacji),
- zaplanowane formy wsparcia dla nauczycieli: lekcje pokazowe, warsztaty metodyczne, sieć współpracy, 2-dniowe szkolenie wyjazdowe, mentoring, coaching,
- zaplanowane formy wsparcia dla studentów: praktyki studenckie oraz min. 20 godz. różnych form: warsztaty metodyczne, szkolenia z kompetencji kluczowych, sieci współpracy i samokształcenia, uczestnictwo w lekcjach pokazowych, warsztaty metodyczne.

Wartość projektu – 1 171 368,62 zł (w tym koszty bezpośrednio: 976 140,52 zł).

Wartość przyznanego dofinansowania – 1 171 368,62 zł, tj. 100%.

Okres realizacji: 01.10.2020 r. – 30.09.2022 r.

SZKOŁY I PLACÓWKI

ZESPÓŁ SZKÓŁ OGÓLNOKSZTAŁCĄCYCH NR 1 W KWIDZYNIE:

Projekt Erasmus+ pn. **„Sport i Różnorodność”** – jest partnerstwem sześciu szkół europejskich: z Polski (ZSO nr 1), Malty, Włoch, Grecji, Francji i Bułgarii, mającym na celu współpracę i wymianę dobrych praktyk w dziedzinie sportu. Projekt zakłada wymiany uczniów i nauczycieli, w Grecji, Polsce, we Włoszech i na Malcie. Promuje on wartości i korzyści płynących ze sportu, poznawanie innych krajów i kultur dzięki wymianom uczniów i nauczycieli między szkołami biorącymi udział w projekcie. Projekt ma na celu przekazywanie uniwersalnych wartości tj. tolerancja, przyjaźń, praca w zespole. Hasło „sport dla wszystkich” pozwoli uczniom, pochodzącym z różnych środowisk na współpracę z rówieśnikami z innych krajów oraz udoskonalili standardy szkolne. Uczestnicy projektu biorą udział w różnorodnych imprezach sportowych, lekcjach w-f, pogłębią swoją wiedzę na temat mniej znanych dyscyplin sportu w każdym z krajów partnerskich, zwiedzą miejsca związane z uprawianiem sportu i biorą aktywny udział we wszystkich przewidzianych dyscyplinach sportu w każdym partnerskim kraju. Podczas warsztatów omawiane są tematy dotyczące doping, równych szans, równouprawnienia płci, bezpieczeństwa, niepełnosprawności, oszukiwania w sporcie. Uczniowie biorą udział w innowacyjnych formach aktywności fizycznej na świeżym powietrzu tj. wspinaczka górską, surfing, treningi MTB, spływy kajakowe, nordic walking, ponieważ dyscypliny te są zwykle pomijane w programach nauczania. Poza tym, uczniowie zdobędą dodatkową motywację do uczenia się języków obcych. Projekt umożliwi również nauczycielom wymianę dobrych praktyk, innowacyjnych metod nauczania, technik prowadzenia zajęć.

W ramach projektu w listopadzie 2019 r. 6 uczniów uczestniczyło w wyjeździe na Maltę.

Okres realizacji projektu: 01.09.2018 r. – 31.08.2020 r. (projekt przedłużony do 2021 r.)

Łączne nakłady finansowe w ramach wydatków bieżących przewidywane na cały okres realizacji umowy finansowej wynoszą 97 125 zł.

ZESPÓŁ SZKÓŁ NR 1 W KWIDZYNIE:	
<p>Projekt „Programy motywacyjne dla uczniów pomorskich szkół zawodowych” - współfinansowany z EFS w ramach RPO Województwa Pomorskiego na lata 2014-2020, realizowany przez Samorząd Województwa Pomorskiego. Celem projektu było wsparcie uczniów szkół zawodowych o szczególnych predyspozycjach z przedmiotów zawodowych w zakresie podnoszenia umiejętności oraz uzyskiwania dodatkowych kwalifikacji zawodowych. W ramach projektu edukacyjnego „Razem do zawodu” 5 uczniów kształcących się w zawodzie technik logistyki utworzyło zespół projektowy, który pod okiem opiekuna przygotował nowatorski projekt "TransLog - Instruktaż stanowiskowy magazyniera w czterech językach z wykorzystaniem metody Poka Yoke", który został wyróżniony podczas finału konkursu.</p>	
ZESPÓŁ SZKÓŁ NR 2 W KWIDZYNIE:	
<p>Projekt "Zagraniczne staże dobrym początkiem kariery zawodowej" – skierowany jest do uczniów klas II i III kształcących się w zawodach: technik hotelarstwa, technik żywienia i usług gastronomicznych, technik papiernictwa, kucharz i cukiernik. W ramach realizacji projektu zaplanowane były 2 wyjazdy do Hiszpanii (Malaga i Sevilla) na 4-tygodniowe staże. Jedna 20 osobowa grupa odbyła cały 4-tygodniowy staż, natomiast druga 20 osobowa grupa po kilku dniach z powodu wybuchu pandemii przerwała staże, które zaplanowane są na maj/czerwiec 2021 r. Przed każdym wyjazdem uczniowie uczestniczyli w lekcjach hiszpańskiego, spotkaniach integracyjnych oraz zajęciach z doradztwa zawodowego.</p>	
<p>Czas trwania projektu: 02.09.2018 r. – 01.09.2020 r. (przedłożony do 01.09.2021 r.) Całkowity koszt projektu: 463 706 zł (kwota uzyskanego dofinansowania).</p>	

2) Międzynarodowa współpraca szkół w zakresie edukacji.

Tabela 29. Współpraca międzynarodowa

Lp.	Szkoła	Opis
1.	Zespół Szkół Ogólnokształcących nr 1 w Kwidzynie	Realizacja projektu Erasmus+ „Sport i różnorodność” wraz ze szkołami partnerskimi z: Malt (Paola), Grecji (Katerini), Włoch (Civitavecchia), Bułgarii (Veliko Tarnovo) i Francji (Ermont). Projekt zakłada promowanie wartości i korzyści płynących ze sportu, poznawanie innych krajów i kultur dzięki wymianom uczniów i nauczycieli między szkołami biorącymi udział w projekcie.
2.	Zespół Szkół Ogólnokształcących nr 2 w Kwidzynie	Młodzieżowa współpraca ZSO nr 2 w Kwidzynie ze szkołą z Osterholz w Niemczech oraz Ośrodkiem Szkoleniowym Bredbeck w powiecie Osterholz. W roku szkolnym 2019/2020 nie zrealizowano żadnych działań ze względu na pandemię.
3.	Zespół Szkół nr 1 w Kwidzynie	<p>Współpraca z Firmą EUROMIND PROJECTS S.L. PASEO DE LA ESTACIÓN 31 5C 23008 Jean Andalucia ES - Hiszpania – kontynuacja współpracy w celu korzystania z usług firmy pośredniczącej przy realizacji projektu Erasmus+ „Praktyka zagraniczna – wzrost kompetencji technika” - w wyniku udziału w konkursie projekt znajduje się na liście rezerwowej.</p> <p>Współpraca z włoską firmą SISTEMA TURISMO oraz Training Vision z siedzibą w Portsmouth - ustalenia dotyczące realizacji projektu dla kadry pedagogicznej "Kompetencje międzykulturowe w rozwoju zawodowym nauczycieli" - w wyniku udziału w konkursie projekt znajduje się na liście rezerwowej.</p>
4.	Szkoła Specjalna Przesposabiająca do Pracy w Kwidzynie	Realizacja zadań w ramach współrealizowanego ze Stowarzyszeniem Akwedukt programu „Młodzież w działaniu – Wolontariat Europejski” – akcja umożliwiająca wolontariuszom podjęcie pracy społecznej we wszystkich krajach programu i sąsiedzkich krajach partnerskich, dzięki której zdobywają kompetencje i umiejętności wpływające na ich rozwój osobisty i zawodowy. Szkoła gościła wolontariuszy z Algierii, Hiszpanii, Armenii i Turcji.

3) Inne realizowane projekty:

- Zespół Szkół Ogólnokształcących nr 1 w Kwidzynie:
 - „Wartość intelektualna w Twojej Szkole” – w ramach projektu uczniowie zdobyli wiedzę nt. własności intelektualnej,
 - "ONE OCEAN KBR 2019-2020 GLOBAL" - projekt realizowany we współpracy z firmą KBR, którego celem było zachęcenie młodzieży do opracowania kreatywnych i praktycznych rozwiązań eliminacji tworzyw sztucznych w oceanach,
 - „Szkolny Festiwal Naukowy E(x)plory” – zorganizowany we współpracy z Fundacją Zaawansowanych Technologii, w ramach którego odbyły się dwa przedsięwzięcia: konkurs projektowy E(x)plory oraz festiwal naukowy,
 - „Lepsza szkoła GWO” – w ramach projektu szkoła otrzymała dostęp do wygodnego i praktycznego narzędzia do systematycznego sprawdzania wiedzy i umiejętności uczniów z zakresu matematyki oraz do monitorowania i analizy ich postępów w nauce podczas całego roku szkolnego,
 - "FCHgo! Odkryj energię wodoru", którego celem jest podniesienie świadomości społecznej poprzez działania dydaktyczne i popularyzatorskie w zakresie zmian klimatycznych i alternatywnych źródeł energii,
 - „Młodzi Głosują” projekt CEO,
 - „Upoluj swoją książkę” – w ramach którego uczniowie bezpłatnie wypożyczali bestsellerowe e-booki i audiobooki,
 - projekty: "Labirynty sztuki" i "Labirynty literatury" w ramach "Labirynty Wiedzy GWO",
 - "Czytam-polecam" - projekt w ramach którego uczniowie tworzyli rekomendacje wybranych przez siebie książek,
 - "Poleć Dalej: czytanie bez wychodzenia" w ramach Ogólnopolskiej Akcji Czytaj PL - czytelnicy uzyskali darmowy dostęp do 30 e-booków i audiobooków w aplikacji Woblink,
 - program "Edukacja Ratownictwa Medycznego - Pomocna Gałąź" - program grantów przyznawanych przez IP Kwidzyn na projekt edukacyjny dotyczący podniesienia poziomu wiedzy i umiejętności praktycznych z zakresu udzielania pierwszej pomocy,
 - projekt "Edukacja konsumentka w zakresie bezpiecznego korzystania z Internetu", w ramach którego prowadzone były w tym zakresie lekcje dla uczniów.
- Zespół Szkół Ogólnokształcących nr 2 w Kwidzynie:
 - „Inspirujące przykłady” – projekt realizowany we współpracy z Fundacją „Inspirujące Przykłady”, w ramach którego uczniowie uczestniczyli w wizytach studyjnych w pomorskich przedsiębiorstwach,
 - „Lekcje z ZUS” – projekt edukacyjny, w ramach którego zostały przeprowadzone zajęcia dotyczące systemu ubezpieczeń społecznych, uczniowie na zakończenie projektu brali udział w Ogólnopolskiej Olimpiadzie „Warto wiedzieć więcej o ubezpieczeniach społecznych”,
 - „Pomagam – Ratuję – Edukuję” – celem projektu jest propagowanie wiedzy z zakresu pierwszej pomocy wśród lokalnej społeczności czego skutkiem ma być zwiększenie bezpieczeństwa mieszkańców miasta i powiatu,
 - „Obcy atakują – młodzi odkrywcy badają gatunki inwazyjne” – projekt realizowany przez Uniwersytet Gdański i ma na celu inwentaryzację gatunków inwazyjnych w województwie,
 - projekt e-Twinning "Be healthy, be hopeful for the future" - kształtowanie zachowań młodych ludzi poprzez propagowanie aktywnego trybu życia oraz kształtowanie umysłów zachowując przy tym zdrowie fizyczne i psychiczne uczniów,
 - "Centrum Mistrzostwa Informatycznego" - projekt zajęć dodatkowych dla uczniów i podniesienie kompetencji kadry pedagogicznej,

- "Zwolnieni z teorii" - projekt realizowany przez Fundację Zwolnieni z teorii - uczestnicy projektu mają za zadanie trenować umiejętności pożądane na rynku pracy,
- "Młodzi głosują" - projekt CEO,
- "FCHgo! Odkryj energię wodoru", którego celem jest podniesienie świadomości społecznej poprzez działania dydaktyczne i popularyzatorskie w zakresie zmian klimatycznych i alternatywnych źródeł energii,
- "Filharmonia. Ostrożnie wciąga!!!" - projekt mający na celu zachęcenie młodzieży do odwiedzenia filharmonii i podniesienia swoich kompetencji muzycznych i kulturalnych, dzięki udziału w projekcie jedna klasa I wzięła udział w darmowym koncercie w Filharmonii Bałtyckiej,
- "KAMISHIBAI. Teatr u Wyspiańskiego" - projekt, w ramach którego przeprowadzono zajęcia promującą aktywność twórczą patrona szkoły,
- Warsztaty hagiograficzno-kreatywne "Ze świętym patronem w tle",
- „Bankowcy dla Edukacji Finansowej Młodzieży - BAKCYL” – współdziałanie na rzecz podniesienia poziomu wiedzy finansowej młodego pokolenia,
- "Wspieram duchem - pomagam, bo umiem 2.0" - celem projektu było propagowanie wiedzy z zakresu pierwszej pomocy wśród lokalnej społeczności,
- "Tydzień sportu w szkole" - projekt mający na celu integrację społeczności szkolnej, popularyzacja wśród uczestników czynnego wypoczynku oraz kształtowanie umiejętności sportowej rywalizacji fair play,
- "Młodzi w Akcji" - ogólnopolski program, którego celem jest inspirowanie młodzieży do podejmowania nieszablonowych działań na rzecz swojej okolicy i jej mieszkańców.
- Zespół Szkół nr 1 w Kwidzynie:
 - "Bądź świadomy - edukacja ekonomicznoprawna",
 - "Logistyka dla technika" - program wsparcia nauczania logistyki w szkołach średnich,
 - "Kultura bezpieczeństwa" - celem programu było promowanie idei bezpiecznej pracy jako standardu w przyszłym życiu zawodowym, kształtowanie świadomości zagrożeń występujących w środowisku pracy i podnoszenie poziomu wiedzy w zakresie rozwiązań prawnych,
 - "Twoje dane - Twoja sprawa" celem programu było doskonalenie związane z ochroną danych osobowych i prawem do prywatności,
 - „Lekcje z ZUS” – projekt wspierany przez Ministerstwo Edukacji Narodowej, w którym udział wzięło 76 uczniów kształcących się w zawodzie technik ekonomista; uczniowie po zakończeniu udziału w projekcie brali udział w Ogólnopolskiej Olimpiadzie „Warto wiedzieć więcej o ubezpieczeniach społecznych”,
 - "Kampania społeczna - bliżej ludzkich spraw" - głównym celem innowacji było wyposażenie uczniów w kompetencje twarde obejmujące pracę z programami do grafiki oraz wykorzystanie wiedzy do przygotowania całościowych projektów kampanii społecznych.
- Zespół Szkół nr 2 w Kwidzynie:
 - wolontariat uczniów w świątecznych akcjach "Podziel się posiłkiem",
 - wolontariat w ramach Wielkiej Orkiestry Świątecznej Pomocy,
 - wolontariat hospicyjny uczniów w akcji „Poła Nadziei”.
- Centrum Kształcenia Zawodowego i Ustawicznego w Kwidzynie:
 - "Kultura bezpieczeństwa" - celem programu było promowanie idei bezpiecznej pracy jako standardu w przyszłym życiu zawodowym, kształtowanie świadomości zagrożeń występujących w środowisku pracy i podnoszenie poziomu wiedzy w zakresie rozwiązań prawnych,
 - "Szkolny Klub Sportowy" - zajęcia pozalekcyjne z siatkówki dla chłopców,

- „Młodzi Głosują” projekt CEO.
- Specjalny Ośrodek Szkolno-Wychowawczy w Barcicach:
 - „Za życiem” w ramach realizacji zadania Ośrodek realizuje zadania wiodącego ośrodka koordynacyjno–rehabilitacyjno–opiekuńczego na obszarze powiatu kwidzyńskiego, w ramach programu udzielono wsparcia z zakresu wczesnego wspomaganie rozwoju dziecka ogółem 22 dzieciom.

4) Formy pracy wychowawczej, działalności profilaktycznej oraz bezpieczeństwo w szkole.

Formy pracy wychowawczej:

Organizacja i udział w koncertach, spektaklach, seansach filmowych, wykładach, wystawach, rajdach oraz warsztatach; zajęcia integracyjne dla klas I; organizacja wycieczek szkolnych; stały monitoring frekwencji uczniów na zajęciach; organizacja i udział w akcjach proekologicznych (Sprzątanie Świata, Dzień Ziemi, Dzień bez papierosa) oraz uroczystości dotyczących świąt państwowych i innych szkolnych uroczystości (Święto Szkoły, Dzień Edukacji Narodowej, Wigilia Szkolna, Dzień Dziecka, Pierwszy Dzień Wiosny, Europejski Dzień Języków); kształtowanie postaw obywatelskich poprzez udział w pracach Samorządu Uczniowskiego; informowanie rodziców i uczniów o formach i możliwościach kontaktu z pedagogiem szkolnym, psychologiem; przeprowadzenie w klasach zajęć poświęconych m.in. proorientacji zawodowej, stresu przed egzaminacyjnego, efektywnej nauki, tolerancji, zajęć pn. "Choroby psychiczne", zajęć w ramach ogólnopolskiej akcji informacyjno-edukacyjnej "Hazard? Nie, dziękuję"; kształtowanie wśród uczniów poprawnych postaw społecznych, obywatelskich i patriotycznych; zorganizowanie grupy wsparcia dla uczniów mających trudności szkolne; współpraca z Sądem Rejonowym w Kwidzynie, w tym udział uczniów w rozprawach sądowych; aktywna działalność na rzecz wolontariatu (udział w akcjach: „Podziel się Posiłkiem”, WOŚP), organizowanie akcji i koncertów charytatywnych; w SOSW w Barcicach realizowany był System Motywacyjny „Kolory naszej tęczy”, który ma na celu przeciwdziałanie trudnym zachowaniom uczniów oraz rozwijanie u wychowanków umiejętności społecznych, a w szczególności poprawnego zachowania się w czasie pobytu w Ośrodku; współpraca ze służbami mundurowymi, Powiatowym Centrum Pomocy Rodzinie w Kwidzynie, Centrum Domów dla Dzieci w Kwidzynie i ośrodkiem uzależnień.

Formy działań profilaktycznych:

Zajęcia warsztatowe z psychologiem/pedagogiem dotyczące uzależnień, zdrowego stylu życia, technik uczenia się i radzenia sobie ze stresem; analiza i obserwacja środowiska szkolnego; organizacja i udział w konkursach o tematyce prozdrowotnej; organizacja dla uczniów i rodziców/opiekunów konsultacji z pedagogiem szkolnym; współpraca szkoły z rodzicami, kuratorami sądowymi, Poradnią Psychologiczno-Pedagogiczną, Klubem Abstynenta, Sądem Rodzinnym, Miejskim Ośrodkiem Pomocy Społecznej; realizacja programów profilaktycznych („Wybierz Życie – Pierwszy Krok”, „Młoda Krew Ratuje Życie”, „Mam haka na raka”, „HBV i HCV – wirusowe zapalenie wątroby”, profilaktyka w zakresie HIV i AIDS, „ARS – czyli jak dbać o miłość?”, „Podstępne WZW – upowszechnienie wiedzy na temat wirusowego zapalenia wątroby typu B i C”, „Znamię – znam je? Czyli co wiesz o czerniaku skóry”, „FAS – alkoholowy zespół płodowy”; udział młodzieży w wydarzeniach w ramach obchodów „Światowego Dnia Świadomości Autyzmu”; organizacja spotkań/ warsztatów/zajęć profilaktycznych dla uczniów dot. m.in. zdrowia, zdrowia psychicznego, zdrowego odżywiania, palenia papierosów, dopalaczy, uzależnień behawioralnych, uzależnień od Internetu i telefonów, profilaktyki zakażenia koronawirusem; organizacja zajęć pozalekcyjnych dla uczniów; „AIDS – choroba przełomu wieków”, „Moje ciało zasługuje na szacunek”, „Higiena okresu

dojrzewania", „Dojrzewanie, co się ze mną dzieje”; organizacja spotkań i warsztatów dla rodziców/opiekunów; szkolenia dla uczniów z zakresu pierwszej pomocy przedmedycznej.

Bezpieczeństwo w szkole/placówce:

Realizacja procedur bezpieczeństwa w szkole; przeprowadzanie okresowych przeglądów obiektów szkolnych pod kątem zapewnienia uczniom BHP; udział szkół/placówek w programach: „Szkoła bez przemocy”, „Akademia Bezpiecznego Puchatka”, „Bezpieczne wakacje”, „Bezpieczna droga do szkoły”, „Bezpieczne ferie”; udział uczniów w zajęciach organizowanych przez wychowawców/pedagogów (nt. uświadamiania młodzieży konkretnych zachowań ryzykownych, przemocy, bezpieczeństwa, prowadzenie bezpiecznego stylu życia, przestępczości, agresji, stalkingu, bezpieczeństwa w cyberprzestrzeni, odpowiedzialności karnej); udział uczniów w konkursach i olimpiadach dotyczących bezpieczeństwa; monitoring wizyjny szkoły, noszenie identyfikatorów przez uczniów i nauczycieli oraz pełnienie przez nich dyżurów w szkole; szkolenia dla pracowników z zakresu BHP i udzielania pierwszej pomocy przedmedycznej; współpraca z policją, strażą miejską; przeprowadzanie wśród uczniów ankiet dotyczących ich poczucia bezpieczeństwa w szkole/placówce; organizacja zajęć dla uczniów z przedstawicielami służb mundurowych: policji, straży granicznej, służby więziennej; opracowanie procedur i zasad bezpieczeństwa podczas pandemii.

5) Promocja powiatowych placówek oświatowych.

W 2020 r. ze względu na ogłoszenie w Polsce stanu epidemii **VIII edycja Targów Edukacyjnych połączonych z Targami Pracy** nie odbyła się.

Powiat Kwidzyński, jak co roku przygotował i rozdystrybuował „Informator o ofercie edukacyjnej na rok szkolny dla kandydatów...”. Wydrukowano i rozprowadzono 1500 egz. Informator z ofertą edukacyjną na nowy rok szkolny został przekazany do wszystkich szkół podstawowych na terenie powiatu kwidzyńskiego z prośbą o przekazanie ich uczniom kl. VIII oraz m.in. do szkół podstawowych z innych powiatów województwa pomorskiego, warmińsko-mazurskiego oraz kujawsko-pomorskiego. W informatorze kształcenie zawodowe promowały nie tylko szkoły, ale również współpracujący ze szkołami pracodawcy.



Wspieramy szczególnie uzdolnionych uczniów. Stypendium przyznawane jest w trzech kategoriach:

- 1) za wybitne wyniki i osiągnięcia w nauce,
- 2) za osiągnięcia w nauce i bardzo dobry wynik egzaminu zewnętrznego,
- 3) za wyniki w nauce i kosztach zawodowym.

W roku 2019 przyznano 116 stypendiów na łączną kwotę 82 000 zł.



To głównie na tych uczelniach kontynuują naukę nasi absolwenci:

- Wyższa Szkoła Bankowa w Gdańsku,
- Uniwersytet Gdański
- Politechnika Gdańska,
- Politechnika Poznańska,
- Uniwersytet Warmińsko-Mazurski w Olsztynie,
- Uniwersytet Kazimierza Wielkiego w Bydgoszczy,
- Uniwersytet Mikołaja Kopernika w Toruniu,
- Uniwersytet Morza w Gdyni,
- Wyższa Szkoła Bankowa w Gdyni.

POWIAT KWIDZYŃSKI KOLEJNY RAZ UHONOROWANY CERTYFIKATEM „SAMORZĄDOWY LIDER EDUKACJI”



Internat Zespołu Szkół nr 2 im. Marii Skłodowskiej-Curie w Kwidzynie

Internat znajduje się w budynku przy ul. Grunwaldzkiej 5. O miejsce w internacie mogą ubiegać się wszyscy uczniowie powiatowych szkół ponadpodstawowych zamieszkujący poza Kwidzynie. Na każdym z trzech pięter znajdują się pokoje 1, 2, 3-osobowe. W ostatnim czasie przeprowadzono gruntowne remonty w pomieszczeniach internatu, co wpłynęło na stworzenie bardzo dobrych warunków mieszkaniowych.

Poradnia Psychologiczno-Pedagogiczna w Kwidzynie

ul. Grunwaldzka 8
82-500 Kwidzyn
Tel./fax: 55-579-21-19
www.pzkwidzyn.pl

Filia w Prabutach:
ul. Reymonta 1
82-550 Prabuty
Tel./fax: 55-579-21-16

Poradnia sfinalizowała ofertę psychologiczno-pedagogiczną oraz logopedyczną pomocy dzieciom, młodzieży, ich rodzicom i opiekunom oraz instytucjom z terenu powiatu kwidzyńskiego.

W strukturze Poradni funkcjonuje „Pracownia Obsługi Karier” wspierający młodzież we właściwym wyborze dalszej drogi kształcenia. Nasza pomoc jest nieodpłatna i nie wymaga składek z innych placówek.

Organizujemy pełnię dydaktycznej i specjalistycznej opieki w przyjaznej atmosferze.

Poradnia prowadzi diagnozę, terapię oraz orzecznictwo dzieci i młodzieży m.in. z autyzmem i niepełnozłrokiem wzroku i słuchu.

DOŁĄCZ DO NAJLEPSZYCH

INTERNATIONAL PAPER

International Paper - Kwidzyn jest częścią globalnej korporacji International Paper i zatrudnia ponad 1800 pracowników. Firma jest jedną z najbardziej rozpoznawalnych firm społecznie odpowiedzialnych w regionie pomorskim. Więcej informacji na temat IP znajduje się na stronie: www.internationalpaper.com.pl

Uczniom Zespołu Szkół Ponadgimnazjalnych nr 2 oraz Centrum Kształcenia Zawodowego i Ustawicznego w Kwidzynie oferujemy udział w programie „DOBRE PRAKTYKI”, który obejmuje:

- ciekawe praktyki zawodowe/ poznanie najnowszych rozwiązań technologicznych
- udział w szkoleniach i projektach
- płatne staże
- możliwość zatrudnienia w firmie o stabilnej i ugruntowanej pozycji na rynku

STRATEGIA IP WAY FORWARD

Electronics **LACROIX**

Cześć! Jestem COBOT Z LACROIX!
Wejź ze mną w świat nowych technologii!
Zrób pierwszy krok - zostań Technikiem Elektronikiem z CKZiU!

TWÓJ NAJLEPSZY
start do kariery

KLASA PATRONACKA
LACROIX Electronics w CKZiU
jedyna taka klasa o profilu elektronicznym

STYPENDIA dla najlepszych uczniów
PRAKTYKI oraz lekcje w fabryce

ELEKTRONIKA Z LACROIX ELECTRONICS
prawdopodobnie najciekawszy kierunek rozwoju

Jeden z 10 największych tartaków w Polsce!

PRACA DLA ZAWODÓW:

- stolarz
- mechanik
- mechanik pojazdów samochodowych

Praca weekendowa dla pełnoletnich uczniów
www.tor-pal.com.pl
Wiodący producent palet drewnianych w kraju!

Przedsiębiorstwo Produkcyjno-Handlowe Tor-Pal Spółka z o.o.

ZESPÓŁ SZKÓŁ W PRABUTACH

orbitone™

KLASA PATRONACKA TECHNIK AUTOMATYK

KBR POLAND

ZERO HARM COLOURS TO TEST

DOŁĄCZ DO PROFESJONALISTÓW

KBR POLAND Sp. z o.o.
ul. Lotnicza 1
82-500 Kwidzyn
tel. +48 (55) 617 17 17
office@kbrpoland.com
www.kbrpoland.com

KBR POLAND istnieje na rynku polskim od 1994 i specjalizuje się w kompleksowej obsłudze projektów remontowych, prefabrykacyjnych, utrzymania ruchu i usług budowlano-montażowych dla przemysłu papirusiarskiego, stalowego, energetycznego i chemicznego.

- montaż, modernizacja i remonty maszyn papierniczych
- montaż wyposażenia i instalacji okolicznościowych
- prefabrykacja i montaż konstrukcji wsporczych, szalowań, nadportów, zbiorników, cylindrow i innych urządzeń
- montaż i przebudowa instalacji elektrycznych i automatycznych
- montaż instalacji hydraulicznej, pneumatycznej i smarowania

Szukaj nas „Jabil Kwidzyn” na Youtube, Facebook, Instagram

Ucz się z pasją, wybieraj z głową!

JABIL
Jabil świadczy usługi dla najbardziej rozpoznawalnych marek na świecie.

Zajmuje się głównie projektowaniem i produkcją urządzeń, których używają na co dzień. Możliwe jest to głównie dzięki pasji i zaangażowaniu naszych pracowników, którzy w ponad 100 zakładach, w 26 krajach opracowują i wytwarzają innowacyjne produkty.

W Polsce zatrudniamy około 2500 osób a na świecie liczy ta przekracza 200.000 wyspecjalizowanych pracowników.

www.jabil.com

Jabil Polnad Sp. z o.o.
82-500 Kwidzyn, ul. Miłosna 32
tel. +48 55 612 96 44
rekrutacja_kwidzyn@jabil.com

Jeżeli lubisz:

- poznawać nowe technologie
- konstruować lub programować
- poznawać ludzi z całego świata
- a w dodatku jesteś pozytywnie zakręcony

Jabil szuka:

- elektroników
- automatyków
- mechaników

Dołącz do nas! j

POMYŚL O SWOIM JUTRZE JUŻ DZIŚ!

CKZiU w Kwidzynie pod patronatem czterech największych firm Powiatu Kwidzyńskiego: IP Kwidzyn, Jabil Poland, KBR Poland i Lacroix Electronics od 2016 r. rocznie organizowało 2 konkursy: **Powiatowy Konkurs Wiedzy Technicznej** oraz **Konkurs o tytuł najlepszego technika wśród gimnazjów i szkół podstawowych**. W roku szkolnym 2019/2020 z uwagi na wprowadzony stan epidemii i czasowe ograniczenie funkcjonowania jednostek systemu oświaty konkursy nie odbyły się.

Lacroix Electronics przy współpracy CKZiU w Kwidzynie i Seb-Team Edyta Jaworska zorganizowało IV edycję projektu „**Szkoła Bliska Pracy**”. Celem projektu była promocja kształcenia na kierunkach technicznych w powiecie kwidzyńskim. Uczniowie CKZiU przeprowadzili 5 mini-warsztatów

z elektroniki z El-Go dla uczniów kl. VIII szkół podstawowych z Prabut, Nowego Dworu Kwidzyńskiego, Ryjewa, Otłowca, Licza, Czarnego Dolnego, Trumiejek, Rodowa, Cygan oraz uczniów 2 szkół z Kwidzyna: SP6 i SPOMS w Kwidzynie.

6) Poradnictwo edukacyjno-zawodowe dla uczniów.

Od 2010 roku przy Poradni Psychologiczno-Pedagogicznej w Kwidzynie funkcjonuje Powiatowy Ośrodek Kariery, którego głównym celem jest wspieranie młodzieży we właściwym wyborze zawodu, szkoły ponadpodstawowej i szkoły wyższej. W ramach POK:

- funkcjonuje doradca zawodowy dla potrzeb uczniów szkół podstawowych i ponadpodstawowych powiatu kwidzyńskiego, dodatkowo funkcjonuje drugi etat doradcy zawodowego w ramach realizacji projektu „Podniesienie jakości szkolnictwa zawodowego w powiecie kwidzyńskim – większa zatrudnialność uczniów”,
- objęto uczniów szkół podstawowych i ponadpodstawowych programem warsztatów zawodowznawczych,
- kontynuowano współpracę z dyrektorami i przedstawicielami szkół (pedagogami, osobami odpowiedzialnymi w szkole za doradztwo zawodowe), doradcami zawodowymi Powiatowego Urzędu Pracy, Wojewódzkiego Urzędu Pracy, Cechem Rzemiosł Różnych, OHP, Centrum Edukacji Nauczycieli oraz pracodawcami i przedstawicielami zawodów,
- funkcjonują Szkolne Punkty Kariery.

W roku szkolnym 2019/2020 m.in.:

- doradca zawodowy współpracował z pedagogami szkół podstawowych i ponadpodstawowych oraz pracodawcami,
- prowadzono spotkania otwarte i konsultacje indywidualne dla rodziców,
- prowadzono indywidualne porady zawodowe dla uczniów,
- zorganizowano dla uczniów zajęcia grupowe aktywizujące do wyboru kierunku kształcenia i zawodu,
- organizowano spotkania zawodowznawcze dla uczniów z pracodawcami, nauczycielami nauki zawodu oraz przedstawicielami zawodów: technik żywienia i usług gastronomicznych; technik hotelarstwa; technik papiernictwa; technik handlowiec; technik automatyk; technik ekonomista, technik logistyk, technik informatyk, psycholog, pedagog, policjant, elektronik, kierowca-mechanik, kucharz, cukiernik, piekarz, fryzjer, kosmetyczka, sprzedawca/handlowiec, mechanik samochodowy, elektryk, stolarz, budowlaniec, mechatronik, tłumacz, dietetyk, terapeuta zajęciowy, nauczyciel wychowania przedszkolnego i nauczania zintegrowanego, pracownik młodociany – łącznie udział wzięło 570 uczniów,
- prowadzono działania w ramach Kwidzyńskiej Sieci Doradców Edukacyjno-Zawodowych, która aktywnie realizowała zadania z zakresu doradztwa edukacyjno-zawodowego dla młodzieży.

3. Wyniki nauczania.

3.1. Wyniki egzaminu maturalnego

Absolwent obowiązkowo przystępuje do:

1. dwóch egzaminów w części ustnej (w 2020 r. ze względu na pandemię koronawirusa do egzaminu w części ustnej przystępowali wyłącznie maturzyści, którzy potrzebują wyniku z tej części w postępowaniu rekrutacyjnym do szkoły za granicą),
2. czterech egzaminów w części pisemnej.

Obowiązkowe egzaminy w części ustnej:

1. egzamin z języka polskiego (bez określania poziomu),
2. egzamin z języka obcego nowożytnego (bez określania poziomu).

Obowiązkowe egzaminy w części pisemnej:

1. egzamin z języka polskiego (na poziomie podstawowym),
2. egzamin z matematyki (na poziomie podstawowym),
3. egzamin z języka obcego nowożytnego (na poziomie podstawowym),
4. egzamin z wybranego przedmiotu dodatkowego (na poziomie rozszerzonym).

Aby zdać egzamin maturalny, absolwent musi:

- a) otrzymać co najmniej 30% punktów możliwych do uzyskania z egzaminu z każdego przedmiotu obowiązkowego w części ustnej i w części pisemnej,
- b) przystąpić do egzaminu z jednego przedmiotu dodatkowego w części pisemnej (i egzamin ten nie może zostać mu unieważniony).

Tabela 30. Zdawalność egzaminu maturalnego absolwentów roku 2020 w liceach ogólnokształcących i technikach dla młodzieży prowadzonych przez Powiat Kwidzyński, z uwzględnieniem wyników egzaminu w terminie głównym, dodatkowym i poprawkowym

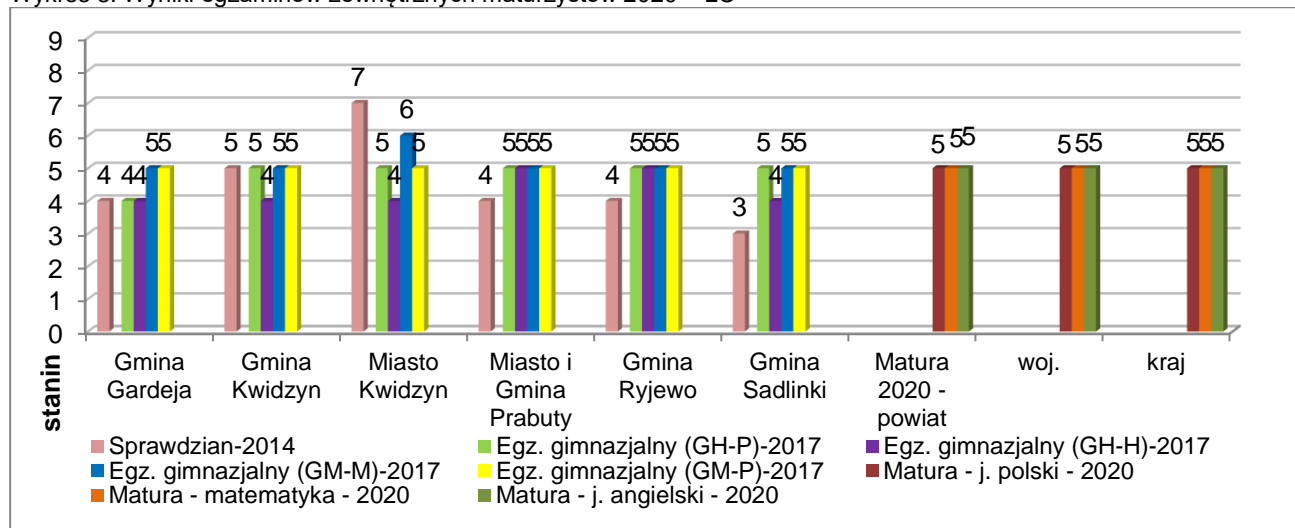
Lp.	Szkoła	Stan klas wg SIO na 30.09.17 (LO)/ 30.09.16 (T)	Stan klas wg SIO na 30.09.19	Liczba absolwentów wg stanu na 31.08.20	Liczba uczniów, którzy nie przystąpili do matury	Liczba zdających absolwentów 2020	Liczba uczniów, którzy zdali maturę	Liczba uczniów, którzy nie zdali matury	Średni wynik zdawalności w %		
									Szkoła – absolwenci 2020	Woj.	Kraj
1.	I LO	109	108	103	2	101	97	4	96,0	85,8	87,1
2.	II LO	91	87	86	0	86	84	2	97,7		
	Sportowe LO	58	50	50	2	48	44	4	91,7		
3.	T nr 1	97	88	87	2	85	72	13	84,7	69,9	73,1
4.	T nr 2	68	56	53	2	51	32	19	62,7		
5.	T nr 3	67	54	53	9	44	36	8	81,8		
6.	T w Prabutach	32	27	27	1	26	12	14	46,1		
Razem licea prowadzone przez Powiat		258	245	239	4	235	225	10	95,7	85,8	87,1
Razem technika prowadzone przez Powiat		264	225	220	14	206	152	54	73,8	69,9	73,1
Razem szkoły dla młodzieży prowadzone przez Powiat		522	470	459	18	441	377	64	85,5	79,9	81,8

Wnioski:

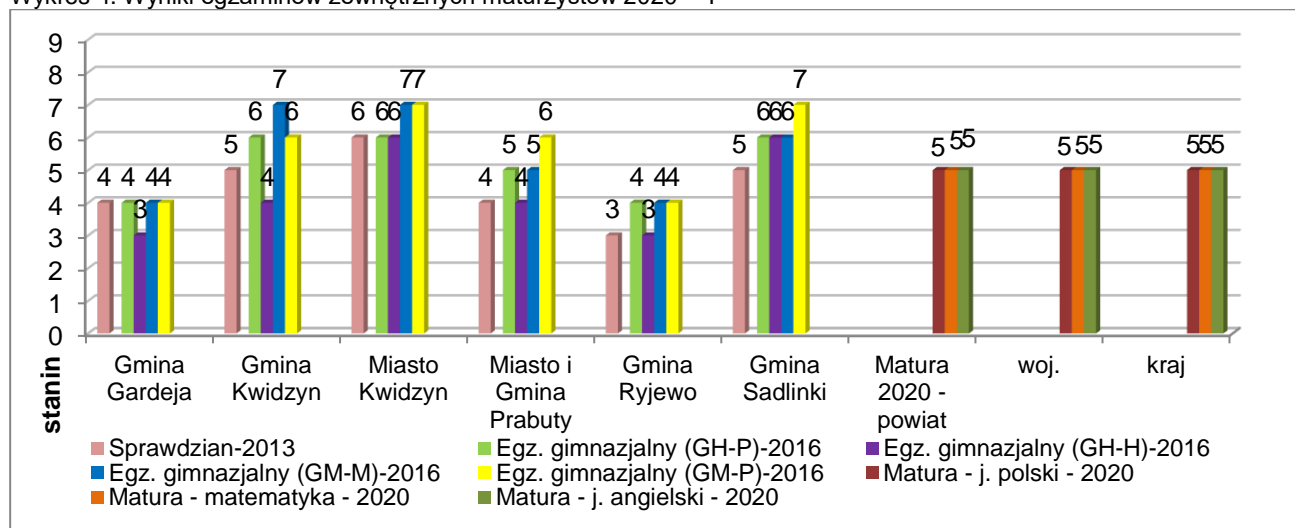
- 1) Zdawalność egzaminu maturalnego w liceach ogólnokształcących, dla których organem prowadzącym jest Powiat Kwidzyński, wynosi 95,7 % i jest wyższa od średniej wojewódzkiej o 9,9 % i średniej krajowej o 8,6 %.
- 2) Zdawalność egzaminu maturalnego w technikach, dla których organem prowadzącym jest Powiat Kwidzyński wynosi 73,8 % i jest wyższa od średniej wojewódzkiej o 3,9 % oraz o 0,7 % od średniej krajowej.
- 3) Ogólna zdawalność egzaminu maturalnego w szkołach ponadpodstawowych dla młodzieży prowadzonych przez Powiat Kwidzyński wyniosła 85,5 % i jest wyższa od średniej wojewódzkiej o 5,6 % i o 3,7 % od średniej krajowej.
- 4) Najlepsze wyniki zdawalności matury uzyskali absolwenci II Liceum Ogólnokształcącego w Kwidzynie.

- 5) Bardzo niezadowolający jest wynik egzaminu maturalnego w Technikum w Prabutach wynoszący zaledwie 46,1 %. Grono pedagogiczne powinno pilnie przygotować głęboką analizę procesu kształcenia.

Wykres 3. Wyniki egzaminów zewnętrznych maturzystów 2020 – LO



Wykres 4. Wyniki egzaminów zewnętrznych maturzystów 2020 – T



Uczniowie szkół Powiatu Kwidzyńskiego to w zdecydowanej większości absolwenci gimnazjów pochodzący z sześciu gmin naszego powiatu.

Wykresy nr 3 i 4 pokazują, jak maturzyści 2020 r. radzili sobie wcześniej z dwoma dotychczasowymi egzaminami przeprowadzonymi przez OKE, tj. egzaminem po szkole podstawowej i po gimnazjum. Wykresy pokazują całą populację młodzieży, natomiast w liceach ogólnokształcących i technikach naukę kontynuowała tylko część osób. Wyniki wszystkich trzech egzaminów: sprawdzianu, egzaminu gimnazjalnego i maturalnego przedstawiono w skali staninowej, która ułatwia interpretację i pozwala na porównywanie poziomu umiejętności w poszczególnych latach z różnych egzaminów. Ponadto wynik matury uczniów powiatu zestawiono ze wskaźnikiem wojewódzkim i krajowym.

Wniosek:

Do powiatowych szkół trafili uczniowie po 9 latach dotychczasowej nauki z bardzo zróżnicowanymi umiejętnościami.

Tabela 31. Średnie wyniki części pisemnej egzaminu maturalnego w liceach ogólnokształcących dla młodzieży prowadzonych przez Powiat Kwidzyński

Szkoła	Średni wynik (w %) wg przedmiotu			
	Język polski	Matematyka	Język obcy	
			Język angielski	Język niemiecki
I Liceum Ogólnokształcące	54,3	56,9	80,4	70
II Liceum Ogólnokształcące	61,1	71,4	86,4	92,0
Sportowe Liceum Ogólnokształcące	37,8	50,1	60,5	-
Województwo	56	57	78	58
Kraj	56	58	77	63

Wniosek:

Najwyższe średnie wyniki w zakresie wszystkich przedmiotów egzaminacyjnych, wyższe od średnich wojewódzkich i krajowych uzyskali uczniowie II Liceum Ogólnokształcącego w Kwidzynie. Uczniowie I Liceum Ogólnokształcącego w Kwidzynie tylko z języków obcych uzyskali średni wynik wyższy niż ich koledzy w województwie i kraju. Natomiast wszystkie średnie wyniki uczniów Sportowego Liceum Ogólnokształcącego w Kwidzynie są niższe od wojewódzkich i krajowych.

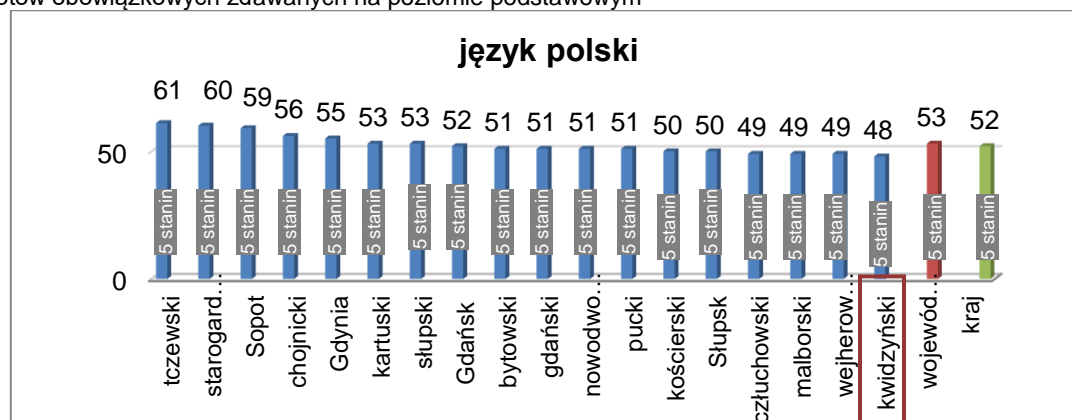
Tabela 32. Średnie wyniki części pisemnej egzaminu maturalnego w technikum dla młodzieży prowadzonych przez Powiat Kwidzyński

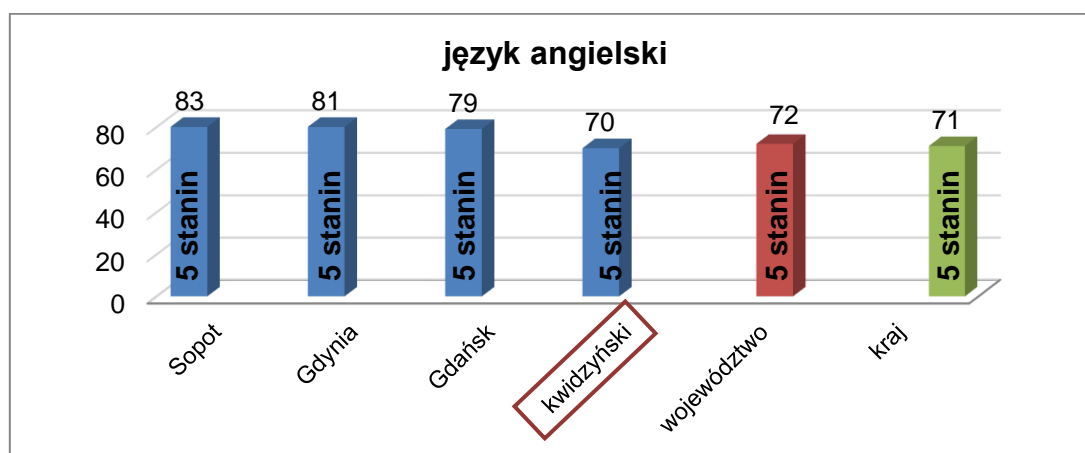
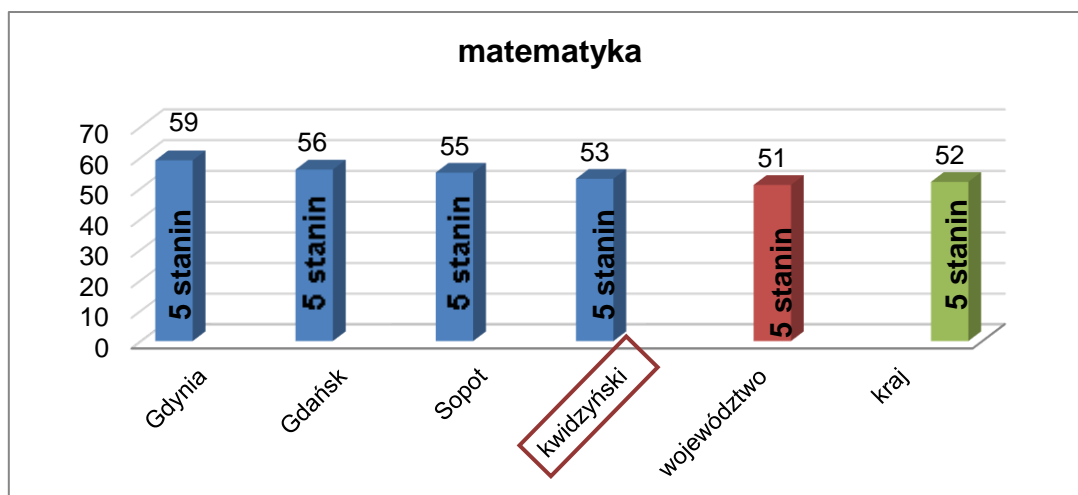
Szkoła	Średni wynik (w %) wg przedmiotu			
	Język polski	Matematyka	Język obcy	
			Język angielski	Język niemiecki
Technikum nr 1	41	47	73	-
Technikum nr 2	50	36	48	-
Technikum nr 3	43,2	47,6	62,2	30,0
Technikum w Prabutach	18,1	40,8	49,8	-
Województwo	46	40	63	41
Kraj	46	43	62	46

Wniosek:

Wyższe wyniki od średnich wojewódzkich i krajowych uzyskali uczniowie Technikum nr 1 w Kwidzynie z matematyki i języka angielskiego, uczniowie Technikum nr 2 z języka polskiego oraz uczniowie Technikum nr 3 z matematyki, natomiast uczniowie Technikum w Prabutach niemal ze wszystkich przedmiotów uzyskali wyniki niższe od średnich wyników w województwie i w kraju. Szczególnie niepokojący jest bardzo niski średni wynik z języka polskiego w tej szkole.

Wykres 5, Wykres 6, Wykres 7. Średnie wyniki (w % oraz w skali staninowej) egzaminu maturalnego w części pisemnej z przedmiotów obowiązkowych zdawanych na poziomie podstawowym





Wniosek:

- Średnie wyniki w skali całego powiatu najlepsze są w zakresie matematyki i języka angielskiego – oba wyniki umiejscawiają maturzystów powiatu na czwartym miejscu.
- Niepokojąco niski jest średni wynik z języka polskiego.

Tabela 33. Średnie wyniki pisemnej części egzaminu maturalnego w 2020 r. – przedmioty zdawane na poziomie rozszerzonym w liceach

Szkoła	Egzamin maturalny				
	Przedmiot	Liczba zdających	Średni wynik w %		
			abiturienci	wojewódzki	krajowy
I LO	biologia	27	29,1	47	47
	chemia	5	12,8	42	41
	fizyka	8	52,2	41	42
	geografia	20	32,1	25	26
	matematyka	24	37	44	44
	język polski	47	68,8	61	60
	język angielski	53	68,8	63	62
	język niemiecki	1	48	62	63
	historia	4	44,5	34	37
	filozofia	1	36	48	45

	wiedza o społeczeństwie	5	63,2	30	33
II LO	biologia	31	61,9	47	47
	chemia	14	56,6	42	41
	fizyka	12	37,0	41	42
	geografia	11	34,2	25	26
	historia	12	39,8	34	37
	język angielski	65	68,9	63	62
	język polski	24	76,9	61	60
	język niemiecki	1	74,0	62	63
	język francuski	1	96,0	65	61
	matematyka	16	53,1	44	44
	filozofia	3	42,0	48	45
	wiedza o społeczeństwie	1	37,0	30	33
Sportowe LO	biologia	10	30,2	47	47
	język polski	1	60,0	61	60
	język angielski	22	40,6	63	62
	język niemiecki	1	76,0	62	63
	geografia	19	21,2	25	26
	historia sztuki	5	11,0	43	44

Wnioski:

1) W liceach ogólnokształcących na poziomie rozszerzonym najczęściej zdawano:

- język angielski (140 osób),
- język polski (72),
- biologię (68),
- geografię (50),
- matematykę (40),
- fizykę (20),
- chemię (19).

2) Najwyższe wyniki z poziomu rozszerzonego w stosunku do wyników wojewódzkich i krajowych uzyskał maturzysta z II Liceum Ogólnokształcącego z języka francuskiego - aż o 31-35 % wynik wyższy od krajowego i wojewódzkiego oraz maturzyści z I Liceum Ogólnokształcącego w Kwidzynie z wiedzy o społeczeństwie – aż o 30-33 % wynik wyższy od krajowego i wojewódzkiego.

Tabela 34. Średnie wyniki pisemnej części egzaminu maturalnego w 2020 r. – przedmioty zdawane na poziomie rozszerzonym w technikach

Szkoła	Egzamin maturalny				
	Przedmiot	Liczba zdających	Średni wynik w %		
			abiturienci	wojewódzki	krajowy
T 1	matematyka	12	16	13	15
	informatyka	7	23	24	21

	historia	3	15	17	18
	geografia	38	17	13	13
	fizyka	2	15	17	19
	biologia	1	28	20	21
	język rosyjski	1	86	71	61
	język angielski	58	46	43	43
T 2	wiedza o społeczeństwie	5	12	16	16
	język angielski	27	19	43	43
	biologia	1	15	20	21
	język polski	4	50	46	47
	matematyka	16	5	13	15
	chemia	4	6	12	13
	historia	1	20	17	18
	geografia	10	13	13	13
T 3	język angielski	13	41,7	43	43
	język niemiecki	1	42,0	30	38
	język polski	1	88,0	46	47
	historia	3	12,7	17	18
	wiedza o społeczeństwie	1	32,0	16	16
	matematyka	30	8,9	13	15
	biologia	1	15,0	20	21
	fizyka	4	15,0	17	19
	geografia	2	7,5	13	13
T P-ty	język polski	1	8,0	46	47
	język angielski	20	24,2	43	43
	matematyka	2	17,0	13	15
	filozofia	1	24,0	22	20
	fizyka	1	12,0	17	19
	biologia	1	12,0	20	21
	geografia	6	7,3	13	13
	wiedza o społeczeństwie	1	10,0	16	16

Wnioski:

- 1) W technikach Powiatu Kwidzyńskiego najczęściej wybieranymi przedmiotami były:
 - język angielski (który wybrało 118 maturzystów),
 - matematyka (60),
 - geografia (56).
- 2) Na uwagę zasługują średnie wyniki egzaminu: z języka polskiego w Technikum nr 3 – wyższy o 41 i 42 % od średniego wyniku województwa i kraju oraz Technikum nr 1 w Kwidzynie z języka rosyjskiego, który jest wyższy o 15 i 25 % od średniego wyniku województwa i kraju.

Wyniki matury w szkołach niepublicznych.

Liczbę zdających egzamin maturalny w szkołach niepublicznych przedstawiają tabele nr 35 i 36.

Tabela 35. Wyniki egzaminu maturalnego w terminie głównym w niepublicznej szkole dla młodzieży

Szkoła	Liczba uczniów w klasach maturalnych wg SIO na 30.09.2019	Liczba zdających	Zdało egzamin	Zdawalność		
				szkoła	woj.	kraj
Spółeczne Liceum Ogólnokształcące w Kwidzynie	25	24	24	100 %	79,4 %	81,1 %

Tabela 36. Wyniki egzaminu maturalnego w terminie głównym w niepublicznej szkole dla dorosłych

Szkoła	Liczba uczniów w klasach maturalnych wg SIO na 30.09.2019	Liczba zdających	Zdało egzamin	Zdawalność		
				szkoła	woj.*	kraj*
Liceum Ogólnokształcące dla Dorosłych „Żak” w Kwidzynie	84	11	1	9,1 %	79,4 %	81,1 %

*Brak odrębnych danych OKE i CKE odnośnie szkół dla dorosłych

W szkołach niepublicznych z egzaminem maturalnym poradzili sobie tylko uczniowie Społecznego Liceum Ogólnokształcącego w Kwidzynie (zdawalność - 100 %). Dla maturzystów Liceum Ogólnokształcącego dla Dorosłych "Żak" w Kwidzynie egzamin ponownie okazał się zbyt trudny.

Wyniki matury na przestrzeni kilku lat.

Tabela 37. Ogólna zdawalność egzaminu maturalnego w terminie głównym we wszystkich typach szkół w woj. pomorskim w kontekście wyników wojewódzkich i krajowych⁸

Ogólna zdawalność we wszystkich typach szkół 20 powiatów	
Rok	(w tym 4 grodzkie: Gdańsk, Gdynia, Słupsk, Sopot)
2020	Zdawalność w kraju – 74,0 % Zdawalność w województwie – 71,6 %
	Sopot - 83 % Gdynia - 80 % bydowski - 77 % Gdańsk - 76 % kwidzyński - 73 % 15 powiatów ma wyniki niższe
2019	Zdawalność w kraju – 80,5 % Zdawalność w województwie – 78,4 %
	Sopot - 92,44 % kwidzyński - 82,44 % starogardzki - 82,20 % 17 powiatów ma wyniki niższe
2018	Zdawalność w kraju – 77,1 % Zdawalność w województwie – 79,7 %
	kwidzyński – 80,71 % Gdynia – 80,62 % 19 powiatów ma wyniki niższe
2017	Zdawalność w kraju – 78,5 % Zdawalność w województwie – 78 %
	Gdynia – 83 % Gdańsk – 82 % Starogardzki – 82 % Kartuski – 81 % kwidzyński – 79 % Sopot – 79 % 13 powiatów ma wyniki niższe

⁸ wg danych OKE w Gdańsku po egzaminie **głównym**

Zdawalność egzaminu maturalnego w roku 2020 (szkół publicznych i niepublicznych) po egzaminie głównym dała absolwentom z powiatu kwidzyńskiego piąte miejsce na 20 powiatów województwa pomorskiego.

Tabela 38. Zdawalność przedmiotów obowiązkowych w części pisemnej egzaminu maturalnego w powiatach woj. pomorskiego w kontekście wyników wojewódzkich i krajowych (wg opracowania OKE po egzaminie w terminie głównym)

Ogólna zdawalność w 20 powiatach (w tym 4 grodzkie: Gdańsk, Gdynia, Słupsk, Sopot)			
<u>NOWA FORMUŁA</u>			
Przedmiot Rok	Język polski	Matematyka	Język angielski
2020	Zdawalność w kraju – 92 % Zdawalność w województwie - 90 %	Zdawalność w kraju – 79 % Zdawalność w województwie - 77 %	Zdawalność w kraju – 92 % Zdawalność w województwie - 93 %
	bytowski - 97 % Sopot - 96 % starogardzki - 94 % chojnicki - 93 % słupski - 93 % nowodworski - 93 % tczewski - 93 % pucki - 92 % kartuski - 92 % Gdynia - 92 % kościernicki - 91 % Gdańsk - 90 % malborski - 90 % człuchowski - 88 % Słupsk - 88 % wejherowski - 87 % gdański - 86 % kwidzyński - 85 % <i>2 powiaty mają wyniki niższe</i>	kwidzyński – 86 % <i>19 powiatów ma wyniki niższe</i>	Gdynia - 97 % Sopot - 96 % kwidzyński - 95 % Gdańsk - 95 % <i>16 powiatów ma wyniki niższe</i>
2019	Zdawalność w kraju – 95 % Zdawalność w województwie - 93 %	Zdawalność w kraju – 86 % Zdawalność w województwie - 83 %	Zdawalność w kraju – 94 % Zdawalność w województwie - 94 %
	Sopot - 97 % kościernicki - 97 % kwidzyński - 96 % łęborski - 96 % malborski - 96 % <i>16 powiatów ma wyniki niższe</i>	Sopot - 94 % Gdynia - 88 % kwidzyński - 87 % starogardzki - 87 % kartuski - 87 % <i>16 powiatów ma wyniki niższe</i>	Sopot - 97 % Gdynia - 96 % Gdańsk - 96 % starogardzki - 95 % kwidzyński - 94 % gdański - 94 % pucki - 94 % łęborski - 94 % człuchowski - 94 % <i>11 powiatów ma wyniki niższe</i>
2018	Zdawalność w kraju – 97 % Zdawalność w województwie - 96 %	Zdawalność w kraju – 83 % Zdawalność w województwie - 81 %	Zdawalność w kraju – 96 % Zdawalność w województwie - 96 %
	kwidzyński – 98 % łęborski – 98 % malborski – 98 % <i>17 powiatów ma wyniki niższe</i>	bytowski – 84 % kartuski – 84 % kwidzyński – 83 % Gdańsk – 83 % Gdynia – 83 % starogardzki – 83 % <i>14 powiatów ma wyniki niższe</i>	Gdańsk – 97 % Gdynia – 97 % Sopot – 97 % kwidzyński – 96 % łęborski – 96 % starogardzki – 96 % <i>14 powiatów ma wyniki niższe</i>
2017	Zdawalność w kraju – 98 % Zdawalność w województwie – 97 %	Zdawalność w kraju – 86 % Zdawalność w województwie – 85 %	Zdawalność w kraju – 95 % Zdawalność w województwie - 94 %
	kartuski - 99 % łęborski - 98 % Gdańsk - 98 % kwidzyński - 97 % bytowski - 97 % kościernicki - 97 % Gdynia - 97 % <i>13 powiatów ma wyniki niższe</i>	kartuski - 87 % Gdynia - 86 % Gdańsk - 85 % starogardzki - 85 % Kwidzyński - 84 % Sopot - 84 % bytowski - 84 % <i>13 powiatów ma wyniki niższe</i>	starogardzki - 97 % Gdańsk - 96 % Sopot - 96 % Gdynia - 95 % łęborski - 94 % kwidzyński - 93 % bytowski - 93 % chojnicki - 93 % człuchowski - 93 % <i>11 powiatów ma wyniki niższe</i>

Wniosek:

Zdawalność matematyki i języka angielskiego w 2020 r. lokuje maturzystów powiatu na wysokich pozycjach wśród 20 powiatów województwa pomorskiego, natomiast zdawalność z języka polskiego na 18 pozycji w województwie.

Wykres 8. Zdawalność przedmiotów obowiązkowych w części pisemnej egzaminu liceach ogólnokształcących i technikach powiatu kwidzińskiego (w terminie głównym, dodatkowym i poprawkowym) w kontekście wyników wojewódzkich i krajowych

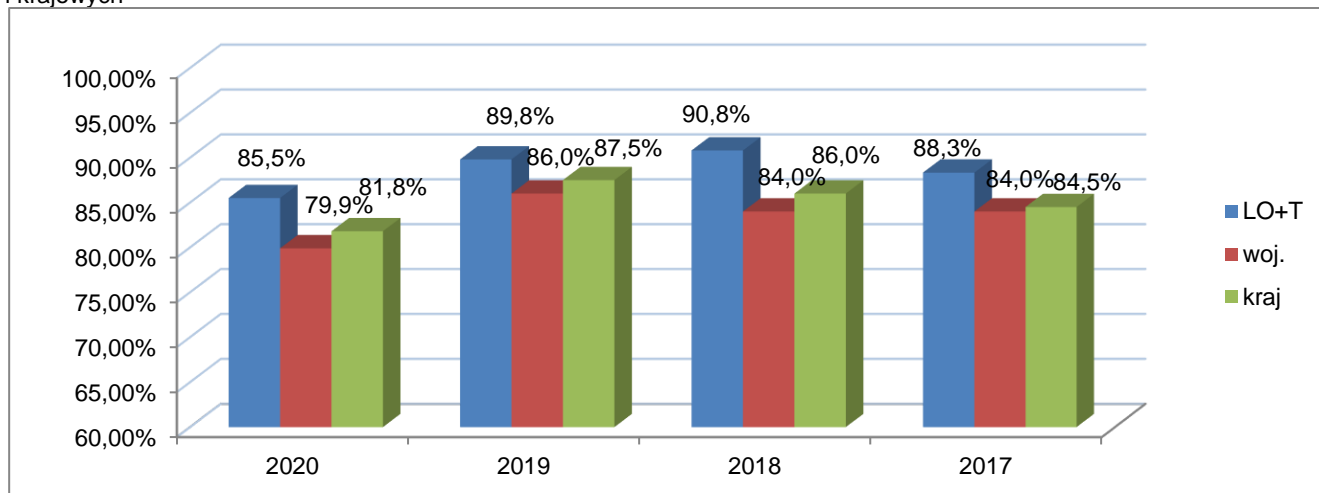


Tabela 39. Stabilność procesu nauczania - LO

Lp.	Szkoła	Stan klas wg 30.09. (rekrutacja do kl. I)	Liczba absolwentów	% absolwentów w stosunku do l. ucz. przyjętych do kl. I	Liczba uczniów, którzy zdali maturę	Różnica pomiędzy l. ucz. przyjętych do kl. I a ucz., którzy zdali maturę	% ucz., którzy zdali maturę w stosunku do l. ucz. przyjętych do kl. I
MATURA 2020	I LO	109	103	94,5 %	97	12	89 %
	II LO	91	86	94,5 %	84	7	92,3 %
	Sportowe LO	58	50	86,2 %	44	14	75,9 %
Ogółem LO		258	239	92,6 %	225	33	87,2 %
MATURA 2019	I LO	117	118	100,8 %	110	-7	94,0 %
	II LO	103	97	94,2 %	94	-9	91,3 %
	Sportowe LO	64	63	98,4 %	55	-9	85,9 %
Ogółem LO		284	278	97,9 %	259	-25	91,2 %
MATURA 2018	I LO	94	93	98,9 %	88	-6	93,6 %
	II LO	85	84	98,8 %	82	-3	96,5 %
	Sportowe LO	60	60	100 %	58	-2	96,7 %
Ogółem LO		239	237	99,2 %	228	-11	95,4 %
MATURA 2017	I LO	96	99	103,1 %	98	+2	102,1 %
	II LO	94	88	93,6 %	88	-6	93,6 %
	Sportowe LO	64	60	93,8 %	57	-7	89,1 %
Ogółem LO		254	247	97,2 %	243	-11	95,7 %

Wniosek:

Stabilność procesu nauczania w liceach ogólnokształcących prowadzonych przez Powiat, mierzona stosunkiem liczby uczniów przyjętych do klas pierwszych i liczbą uczniów, którzy ukończyli tę szkołę zdając egzamin maturalny w 2020 r. wynosi 87,2 %.

Tabela 40. Stabilność procesu nauczania - T

Lp.	Szkoła	Stan klas wg 30.09. (rekrutacja do kl. I)	Liczba absolwentów	% absolwentów w stosunku do l. ucz. przyjętych do kl. I	Liczba uczniów, którzy zdali maturę	Różnica pomiędzy l. ucz. przyjętych do kl. I a ucz., którzy zdali maturę	% uczniów, którzy zdali maturę w stosunku do l. ucz. przyjętych do kl. I
MATURA 2020	T 1	97	87	89,7 %	72	25	74,2 %
	T 2	68	53	77,9 %	32	36	47,1 %
	T 3	67	53	79,1 %	36	31	53,7 %
	T w Prabutach	32	27	84,4 %	12	20	37,5 %
Ogółem T		264	220	83,3 %	152	112	57,6 %
MATURA 2019	T 1	124	110	88,7 %	86	38	69,3 %
	T 2	63	55	87,3 %	35	28	55,6 %
	T 3	61	42	68,8 %	34	27	55,7 %
	T w Prabutach	34	33	97,1 %	26	8	76,5 %
Ogółem T		282	240	85,1 %	181	101	64,2 %
MATURA 2018	T 1	122	100	82 %	78	44	63,9 %
	T 2	72	58	80,6 %	40	32	55,6 %
	T 3	61	48	78,7 %	31	30	50,8 %
	T w Prabutach	-	-	-	-	-	-
Ogółem T		255	206	80,8 %	149	106	58,4 %
MATURA 2017	T 1	150	131	87,3 %	96	54	64 %
	T 2	58	47	81 %	25	33	43,1 %
	T 3	42	26	61,9 %	25	17	59,5 %
	T w Prabutach	18	18	100 %	12	6	66,7 %
Ogółem T		268	222	82,8 %	158	110	59 %

Wniosek:

- 1) Stabilność procesu nauczania w technikach prowadzonych przez powiat, w odniesieniu do matury 2020, mierzona stosunkiem liczby uczniów przyjętych do klas pierwszych i liczbą uczniów, którzy ukończyli tę szkołę i zdali maturę, wynosi 57,6 % i jest niższa o 6,6 % od stabilności w 2019 r.
- 2) W 2020 r. najwyższą stabilność procesu nauczania uzyskano w Technikum nr 1 w Kwidzynie.

Skale znormalizowane umożliwiają odniesienie wyników poszczególnych zdających i średnich wyników szkół w całej populacji zdających w kraju oraz porównanie wyników w różnych latach.

W systemie egzaminów zewnętrznych do porównania wyników **zdających** oraz średnich wyników **szkół** wykorzystuje się **dziesięciostopniową skalę staninową**.

Tabela 41. Skala staninowa

Numer stanina	1	2	3	4	5	6	7	8	9
Nazwa stanina	najniższy	bardzo niski	niski	niżej średni	średni	wyżej średni	wysoki	bardzo wysoki	najwyższy

W 2007 roku pracownicy CKE podzielili wyniki egzaminów zewnętrznych na trzy strefy:

- Strefa I- wyniki niskie (stanin 1-3)
- Strefa II- wyniki średnie (stanin 4-6)
- Strefa III- wyniki wysokie (stanin 7-9).

Poniżej przedstawiono średnie wyniki matury w latach 2017 -2019 w skali staninowej.

Tabela 42, Tabela 43, Tabela 44, Tabela 45, Tabela 46, Tabela 47, Tabela 48. Średnie wyniki zdających część pisemną egzaminu maturalnego w liceach ogólnokształcących i technikach powiatu kwidzyńskiego w latach 2017-2019 wyrażone w skali staninowej

	I Liceum Ogólnokształcące w Kwidzynie			
	2020	2019	2018	2017
j. angielski	5	5	5	6
j. polski	5	6	6	7
matematyka	6	5	6	6

	II Liceum Ogólnokształcące w Kwidzynie			
	2020	2019	2018	2017
j. angielski	6	6	5	6
j. polski	6	7	7	7
matematyka	6	6	6	6

	Sportowe Liceum Ogólnokształcące w Kwidzynie			
	2020	2019	2018	2017
j. angielski	4	4	4	4
j. polski	3	5	5	6
matematyka	5	5	5	5

	Technikum nr 1 w Kwidzynie			
	2020	2019	2018	2017
j. angielski	5	4	5	4
j. polski	4	5	5	5
matematyka	5	4	4	4

	Technikum nr 2 w Kwidzynie			
	2020	2019	2018	2017
j. angielski	4	4	4	4
j. polski	5	4	5	4
matematyka	4	4	4	4

	Technikum nr 3 w Kwidzynie			
	2020	2019	2018	2017
j. angielski	4	4	5	4
j. polski	4	4	5	6
matematyka	5	4	5	5

	Technikum w Prabutach			
	2020	2019	2018	2017
j. angielski	4	4	-	4
j. polski	2	4	-	6
matematyka	4	4	-	6

Tabela 49. Zestawienie zdających egzaminu maturalnego na poziomie rozszerzonym w LO i T w latach 2017–2020

Egzamin maturalny		Szkoła	Liczba wszystkich zdających – ogółem w danym roku	I Liceum Ogólnokształcące	II Liceum Ogólnokształcące	Sportowe Liceum Ogólnokształcące	Technikum nr 1	Technikum nr 2	Technikum nr 3	Technikum w Prabutach
2020	Liczba wszystkich zdających	441	441	195	191	58	122	68	56	33
	w tym zdających przedmioty matematyczno-przyrodnicze			84	84	29	53	31	37	10
2019	Liczba wszystkich zdających	490	490	192	201	79	149	70	47	33
	w tym zdających przedmioty matematyczno-przyrodnicze			77	96	38	82	40	37	19
2018	Liczba wszystkich zdających	415	415	174	167	75	126	64	41	-
	w tym zdających przedmioty matematyczno-przyrodnicze			81	80	34	70	32	26	-
2017	Liczba wszystkich zdających	454	454	198	176	72	145	50	32	14
	w tym zdających przedmioty matematyczno-przyrodnicze			108	92	48	89	25	17	8

*uczniowie mieli możliwość zdawania kilku przedmiotów na poziomie rozszerzonym

**przedmioty zdawane jako dodatkowe nie miały progu zaliczenia

Od 2016 roku absolwenci liceum ogólnokształcącego i technikum obowiązkowo przystępują do egzaminu maturalnego z wybranego przedmiotu na poziomie rozszerzonym.

3.2. Wyniki egzaminu potwierdzającego kwalifikacje w zawodzie.

Egzamin **potwierdzający kwalifikacje w zawodzie** jest formą oceny poziomu opanowania przez zdającego wiedzy i umiejętności z zakresu jednej kwalifikacji wyodrębnionej w zawodzie. Wiedza i umiejętności dla każdego zawodu ustalone są w podstawie programowej kształcenia w zawodach, dla każdej kwalifikacji składającej się na zawód. Jest to egzamin zewnętrzny, który umożliwia uzyskanie porównywalnej i obiektywnej oceny poziomu osiągnięć zdającego poprzez zastosowanie jednolitych wymagań, kryteriów oceniania i zasad przeprowadzania egzaminu, opracowanych przez instytucje zewnętrzne, funkcjonujące niezależnie od systemu kształcenia. Kto inny więc przygotowuje do egzaminu, a kto inny układa zadania na egzamin i ocenia wiedzę i umiejętności zdających na egzaminie. Egzamin zawodowy może być przeprowadzany w ciągu całego roku szkolnego w terminie ustalonym przez dyrektora komisji okręgowej, w uzgodnieniu z Dyrektorem Centralnej Komisji Egzaminacyjnej. Termin egzaminu zawodowego dyrektor komisji okręgowej ogłasza na stronie internetowej komisji okręgowej nie później niż na 5 miesięcy przed ustaloną z dyrektorem komisji centralnej datą rozpoczęcia egzaminu.

Egzamin zawodowy składa się z **części pisemnej** i **części praktycznej**. Część pisemna trwa **60 minut** i przeprowadzana jest w formie testu składającego się z **40 zadań zamkniętych**, zawierających cztery odpowiedzi do wyboru, z których tylko jedna odpowiedź jest prawidłowa. **Część praktyczna** trwa nie krócej niż 120 minut i nie dłużej niż 240 minut, i jest przeprowadzana w formie testu praktycznego, polegającego na wykonaniu przez zdającego zadania egzaminacyjnego zawartego w arkuszu egzaminacyjnym na stanowisku egzaminacyjnym.

Zdający zdał egzamin potwierdzający kwalifikację w danym zawodzie, jeżeli uzyskał:

- z części pisemnej – co najmniej 50% punktów możliwych do uzyskania, oraz
- z części praktycznej – co najmniej 75% punktów możliwych do uzyskania.

Tabela 50. Ogólna zdawalność w 2020 r. egzaminów zawodowych (FORMUŁA z 2012 r.) w szkołach zawodowych prowadzonych przez Powiat w kontekście wyników wojewódzkich

POWIAT	Zdawalność	
	Styczeń-luty	Czerwiec-lipiec
POWIAT	84,6%	100 %
Województwo	63,4 %	61,1 %
Kraj	bd*	
* sprawozdanie z wyników egzaminu potwierdzającego kwalifikacje w zawodzie (FORMUŁA z 2012 r.) na stronie CKE do dnia 15.10.2020 r. nie zostało zamieszczone		

Tabela 51. Ogólna zdawalność w 2020 r. egzaminów zawodowych (FORMUŁA z 2017 r.) w szkołach zawodowych prowadzonych przez Powiat w kontekście wyników wojewódzkich

POWIAT	Zdawalność	
	Styczeń-luty	Czerwiec-lipiec
POWIAT	nie dotyczy	76 %
Województwo	-	63,3 %
Kraj	bd*	
* sprawozdanie z wyników egzaminu potwierdzającego kwalifikacje w zawodzie (FORMUŁA z 2017 r.) na stronie CKE do dnia 15.10.2020 r. nie zostało zamieszczone		

Ogólna zdawalność egzaminów zawodowych w zakresie poszczególnych kwalifikacji w skali całego powiatu jest znacznie wyższa niż średnia zdawalność w województwie.

Tabela 52. Zdawalność i przystępowalność do egzaminu w poszczególnych sesjach egzaminacyjnych w 2020 r.

Sesja egzaminacyjna	Przystąpiło	Zdało	Zdawalność
Zespół Szkół nr 1 w Kwidzynie			
Styczeń-luty	86	80	93,0 %
Czerwiec-lipiec	99	72	72,7 %
Łącznie w 2020 r.	185	152	82,2 %

Zespół Szkół nr 2 w Kwidzynie			
Styczeń-luty	56	53	94,6 %
Czerwiec-lipiec	77	70	90,9 %
Łącznie w 2020 r.	133	123	92,5 %

Centrum Kształcenia Zawodowego i Ustawicznego w Kwidzynie			
Styczeń-luty	51	26	51 %
Czerwiec-lipiec	89	70	78,6 %
Łącznie w 2020 r.	140	96	68,6 %

Zespół Szkół w Prabutach			
Styczeń-luty	28	28	100 %
Czerwiec-lipiec	41	21	51,2 %
Łącznie w 2020 r.	69	49	71,0 %

Wniosek:

W roku szkolnym 2019/2020 najwyższą efektywność w zakresie przygotowania zawodowego osiągnięto w Zespole Szkół nr 2 w Kwidzynie.

Tabela 53. Zdawalność egzaminu potwierdzającego kwalifikacje w zawodzie [FORMUŁA z 2012 r.] w szkołach prowadzonych przez Powiat Kwidziński.

Szkoła	Nazwa zawodu	Nr kwalifikacji	Nazwa kwalifikacji	Sesja egzaminacyjna	Liczba zdających	Zdało egzamin	Liczba uczniów, którzy nie zdali	% zdawalności		
								szkoła	woj.	kraj
Technikum nr 1	Technik logistyk	A.32	Organizacja i monitorowanie przepływu zasobów i informacji w jednostkach organizacyjnych	(I/II 2020)	30	29	1	96,7	83,2	
	Technik ekonomista	A.36	Prowadzenie rachunkowości	(I/II 2020)	28	23	5	82,1	73,6	
	Technik informatyk	E.14	Tworzenie aplikacji internetowych i baz danych oraz administrowanie bazami	(I/II 2020)	28	28	-	100	76,7	
Technikum nr 2	Technik papiernictwa	A.58	Przetwórstwo wytworów papierniczych	(I/II 2020)	28	26	2	92,9	92,9	
	Technik żywienia i usług gastronomicznych	T.15	Organizacja żywienia i usług gastronomicznych	(I/II 2020)	12	11	1	91,7	82,7	
	Technik hotelarstwa	T.12	Obsługa gości w obiekcie świadczącym usługi hotelarskie	(I/II 2020)	16	16	-	100	74,4	
Technikum nr 3	Technik urządzeń i systemów energetyki odnawialnej	B.22	Eksplatacja urządzeń i systemów energetyki odnawialnej	(I/II 2020)	12	9	3	75,0	46,3	
	Technik elektronik	E.06	Wykonywanie instalacji urządzeń elektronicznych	(VI/VII 2020)	1	1	-	100	100	
		E.20	Eksplatacja urządzeń elektronicznych	(I/II 2020)	11	8	3	72,7	21,8	
	Technik elektryk	E.24	Eksplatacja maszyn, urządzeń i instalacji elektrycznych	(I/II 2020)	15	5	10	33,3	30,6	

Szkoła	Nazwa zawodu	Nr kwalifikacji	Nazwa kwalifikacji	Sesja egzaminacyjna	Liczba zdających	Zdało egzamin	Liczba uczniów, którzy nie zdali	% zdawalności		
								szkoła	woj.	kraj
	Technik mechatronik	E.19	Projektowanie i programowanie urządzeń i systemów mechatronicznych	(I/II 2020)	13	4	9	30,8	44,4	
Branżowa Szkoła I Stopnia nr 4	Monter mechatronik	E.04	Użytkowanie urządzeń i systemów mechatronicznych	(VI/VII 2020)	1	1	-	100	100	
Technikum w Prabutach	Technik informatyk	E.12	Montaż i eksploatacja komputerów osobistych oraz urządzeń peryferyjnych	(I/II 2020)	1	1	-	100	16,7	
		E.14	Tworzenie aplikacji internetowych i baz danych oraz administrowanie bazami	(I/II 2020)	6	6	-	100	76,7	
	Technik handlowiec	A.22	Prowadzenie działalności handlowej	(I/II 2020)	10	10	-	100	92,2	
	Technik pojazdów samochodowych	M.12	Diagnozowanie oraz naprawa elektrycznych i elektronicznych układów pojazdów samochodowych	(I/II 2020)	1	1	-	100	100	
		M.42	Organizacja i prowadzenie procesu obsługi pojazdów samochodowych	(I/II 2020)	10	10	-	100	92,3	
Ogółem					223	189	34	-	-	-

*bd – do dnia 15.10.2020 r. brak danych na stronie internetowej CKE

Tabela 54. Zdawalność egzaminu potwierdzającego kwalifikacje w zawodzie [FORMUŁA z 2017 r.] w szkołach prowadzonych przez Powiat Kwidzyński.

Szkoła	Nazwa zawodu	Nr kwalifikacji	Nazwa kwalifikacji	Sesja egzaminacyjna	Liczba zdających	Zdało egzamin	Liczba uczniów, którzy nie zdali	% zdawalności		
								szkoła	woj.	kraj*
Technikum nr 1	Technik organizacji reklamy	AU.29	Sprzedaż produktów i usług reklamowych	(V/VI 2020)	28	12	16	45,9	69,6	
	Technik logistyk	AU.22	Obsługa magazynów	(V/VI 2020)	31	30	1	96,8	68,9	
	Technik ekonomista	AU.35	Planowanie i prowadzenie działalności w organizacji	(V/VI 2020)	17	17	-	100	76,2	
	Technik informatyk	EE.08	Projektowanie lokalnych sieci komputerowych i administrowanie sieciami	(V/VI 2020)	23	13	10	56,5	45,9	
Technikum nr 2	Technik papiernictwa	AU.57	Produkcja mas włókienniczych i wytworów papierniczych	(VI/VII 2020)	16	16	-	100	100	
	Technik żywienia i usług gastronomicznych	TG.07	Sporządzanie potraw i napojów	(VI/VII 2020)	14	13	1	92,9	84,8	
	Technik hotelarstwa	TG.12	Planowanie i realizacja usług w recepcji	(VI/VII 2020)	15	15	-	100	83,7	
Branżowa Szkoła I Stopnia nr 2	Sprzedawca	AU.20	Prowadzenie sprzedaży	(VI/VII 2020)	4	4	-	100	85,8	
	Cukiernik	TG.04	Produkcja wyrobów cukierniczych	(VI/VII 2020)	12	10	2	83,3	92,2	
	Kucharz	TG.07	Sporządzanie potraw i napojów	(VI/VII 2020)	16	12	4	75	84,8	

Szkoła	Nazwa zawodu	Nr kwalifikacji	Nazwa kwalifikacji	Sesja egzaminacyjna	Liczba zdających	Zdało egzamin	Liczba uczniów, którzy nie zdali	% zdawalności		
								szkoła	woj.	kraj*
Technikum nr 3	Technik urządzeń i systemów energetyki odnawialnej	BD.17	Montaż urządzeń i systemów energetyki odnawialnej	(VI/VII 2020)	5	5	-	100	50,0	
	Technik elektronik	EE.03	Montaż oraz instalowanie układów i urządzeń elektronicznych	(VI/VII 2020)	15	11	4	73,3	74,3	
	Technik mechatronik	EE.02	Montaż, uruchamianie i konserwacja urządzeń i systemów mechatronicznych	(VI/VII 2020)	21	21	-	100	84,7	
Branżowa Szkoła I Stopnia nr 4	Monter zabudowy i robót wykończeniowych w budownictwie	BD.04	Wykonywanie robót montażowych, okładzinowych i wykończeniowych	(VI/VII 2020)	8	7	1	87,5	84,7	
	Mechanik pojazdów samochodowych	MG.18	Obsługa, diagnozowanie oraz naprawa pojazdów samochodowych	(VI/VII 2020)	10	7	3	70,0	71,4	
	Mechatronik	EE.02	Montaż, uruchamianie i konserwacja urządzeń i systemów mechatronicznych	(VI/VII 2020)	28	17	11	60,7	84,7	
Technikum w Prabutach	Technik informatyk	EE.08	Montaż i eksploatacja systemów komputerowych, urządzeń peryferyjnych i sieci	(VI/VII 2020)	11	1	10	9,1	45,9	
	Technik handlowiec	AU.20	Prowadzenie sprzedaży	(VI/VII 2020)	10	10	-	100	85,8	
	Technik pojazdów samochodowych	MG.18	Diagnozowanie i naprawa podzespołów i zespołów pojazdów samochodowych	(VI/VII 2020)	7	5	2	71,4	71,4	
Branżowa Szkoła I Stopnia w Prabutach	Kierowca-mechanik	AU.04	Eksploatacja środków transportu drogowego	(VI/VII 2020)	7	0	7	0	20,5	
	Kucharz	TG.07	Sporządzanie potraw i napojów	(VI/VII 2020)	4	3	1	75,0	84,8	
	Sprzedawca	AU.20	Prowadzenie sprzedaży	(VI/VII 2020)	2	2	-	100	85,8	
Ogółem					304	231	73	-	-	-
*bd – do dnia 15.10.2020 r. brak danych na stronie internetowej CKE										

Wnioski:

- 1) Uczniowie, którym nie powiodło się na egzaminie mogą ponownie przystąpić do niego w następnej klasie.
- 2) Uczniowie Technikum nr 1 w Kwidzynie, Technikum nr 2 w Kwidzynie oraz Technikum w Prabutach wszystkie kwalifikacje (FORMUŁA z 2012 r.) zdali lepiej niż ich koledzy w województwie.
- 3) Egzamin przeprowadzony wg FORMUŁY z 2017 r. najlepiej wypadł w Technikum nr 2 w Kwidzynie. W zakresie wszystkich kwalifikacji uczniowie zdali egzamin lepiej niż ich koledzy w województwie pomorskim.
- 4) Niepokojące są wyniki w zakresie kwalifikacji: eksploatacja środków transportu drogowego (FORMUŁA 2017 r.) w Branżowej Szkole I Stopnia w Prabutach, w której żadnemu uczniowi nie powiodło się na egzaminie.

Tabela 55. Uczniowie technikum, którzy nie zdali ani matury ani egzaminu zawodowego

Szkoła	Liczba uczniów, którzy nie zdali ani egzaminu maturalnego ani egzaminu zawodowego			
	2017	2018	2019	2020
Zespół Szkół nr 1 w Kwidzynie – Technikum nr 1	8	3	14	5
Zespół Szkół nr 2 w Kwidzynie – Technikum nr 2	2	4	2	-
Centrum Kształcenia Zawodowego i Ustawicznego w Kwidzynie – Technikum nr 3	5	1	4	7
Zespół Szkół w Prabutach – Technikum w Prabutach	1	-	2	1
Łącznie	16	8	22	13

Wniosek:

Spośród 220 absolwentów techników, 13 nie zdało egzaminu maturalnego ani egzaminu zawodowego, co stanowi 5,9 %.

Tabela 56. Stabilność procesu nauczania – TECHNIKA (w kontekście wyników egzaminu zawodowego)

Lp.	Szkoła	Stan klas wg 30.09. (rekrutacja do kl. I)	Liczba absolwentów T	% absolwentów w stosunku do l. ucz. przyjętych do kl. I	L. abs., którzy zdali egzamin zawodowy (otrzymali dyplom)	Różnica pomiędzy liczbą uczniów przyjętych do kl. I a uczniami, którzy zdali egzamin zawodowy	% uczniów, którzy zdali egz. zawodowy w stosunku do l. ucz. przyjętych do kl. I
EGZAMIN ZAWODOWY 2020	T nr 1	97	87	89,7 %	79	18	81,4 %
	T nr 2	68	53	77,9 %	52	16	76,5 %
	T nr 3	67	53	79,1 %	25	42	37,3 %
	T w Prabutach	32	27	84,4 %	26	6	81,2 %
Ogółem T		264	220	83,3 %	182	82	68,9 %
EGZAMIN ZAWODOWY 2019	T nr 1	124	110	88,71 %	84	40	67,74 %
	T nr 2	63	55	87,30 %	52	11	82,54 %
	T nr 3	61	42	68,85 %	19	42	31,15 %
	T w Prabutach	34	33	97,06 %	24	10	70,59 %
Ogółem T		282	240	85,11 %	179	103	63,48 %
EGZAMIN ZAWODOWY 2018	T nr 1	122	100	82%	96	26	78,7%
	T nr 2	72	58	80,6%	51	21	70,8%
	T nr 3	61	48	78,7%	31	30	50,8%
	T w Prabutach	-	-	-	-	-	-
Ogółem T		255	206	80,8%	178	77	69,8%
EGZAMIN ZAWODOWY 2017	T nr 1	150	131	87,3%	114	36	76%
	T nr 2	58	47	81%	45	13	77,6%
	T nr 3	42	26	61,9%	16	26	38,1%
	T w Prabutach	18	18	100%	9	9	50%
Ogółem T		268	222	82,8%	184	84	68,7%

Wnioski:

- 1) Największą stabilność procesu nauczania w odniesieniu do egzaminu zawodowego absolwentów 2020 r., mierzona stosunkiem liczby uczniów, którzy ukończyli szkołę i zdali egzamin zawodowy odnotowano w Technikum nr 1 w Kwidzynie (81,4 %) i Technikum w Prabutach (81,2 %).

- 2) Szczególnie niepokojąca jest bardzo niska stabilność procesu kształcenia w Technikum nr 3 w Kwidzynie, która na przestrzeni ostatnich kilku lat utrzymuje się na bardzo niskim poziomie, a w roku 2020 wyniosła tylko 37,3 %. Grono pedagogiczne tej szkoły musi dokonać pogłębionej analizy dotychczasowej strategii kształcenia zawodowego.

Tabela 57. Stabilność procesu nauczania – BRANŻOWE SZKOŁY I STOPNIA [dawniej: ZASADNICZE SZKOŁY ZAWODOWE] (w kontekście wyników egzaminu zawodowego)

Lp.	Szkoła	Stan klas wg 30.09. (rekrutacja do kl. I)	Liczba absolwentów BSiSt. (ZSZ)	% absolwentów w stosunku do l. ucz. przyjętych do kl. I	L. abs., którzy zdali egzamin zawodowy (otrzymali dyplom)	Różnica pomiędzy liczbą uczniów przyjętych do kl. I a uczniami, którzy zdali egzamin zawodowy	% uczniów, którzy zdali egz. zawodowy w stosunku do l. ucz. przyjętych do kl. I
EGZAMIN ZAWODOWY 2020	BSiSt. nr 1	-	-	-	-	-	-
	BSiSt. nr 2	56	31	55,4 %	26	30	46,4 %
	BSiSt. nr 4	91	60	65,9 %	42	49	46,1 %
	BSiSt. w Prabutach	12	9	75 %	0	12	0 %
Ogółem BSiSt.		159	100	62,9 %	68	91	42,8 %
EGZAMIN ZAWODOWY 2019	ZSZ nr 1	-	-	-	-	-	-
	ZSZ nr 2	88	57	64,8 %	48	40	54,5 %
	ZSZ nr 4	66	45	68,2 %	30	36	45,4 %
	ZSZ w Prabutach	13	8	61,5 %	6	7	46,1 %
Ogółem ZSZ		167	110	65,9 %	84	83	50,3 %
EGZAMIN ZAWODOWY 2018	ZSZ nr 1	-	-	-	-	-	-
	ZSZ nr 2	95	57	60%	45	38	47,4%
	ZSZ nr 4	61	47	77%	21	14	34,4%
	ZSZ w Prabutach	39	31	79,5%	17	8	43,6%
Ogółem ZSZ		195	135	69,2%	83	60	42,6%
EGZAMIN ZAWODOWY 2017	ZSZ nr 1	-	-	-	-	-	-
	ZSZ nr 2	58	48	82,8%	44	14	75,9%
	ZSZ nr 4	60	53	88,3%	36	24	60%
	ZSZ w Prabutach	36	28	77,78%	21	15	58,3%
Ogółem ZSZ		154	129	83,8%	101	53	65,6%

Wnioski:

- 1) W żadnej ze szkół branżowych I stopnia stabilność procesu kształcenia nie jest zadowalająca. W każdej z nich jest niższa niż 50 %.
- 2) Najniższa stabilność procesu nauczania wystąpiła w grupie uczniów kształcących się w zwodzie kierowca-mechanik w Branżowej Szkole I Stopnia w Prabutach i wyniosła 0 %. Oznacza to, że spośród 12 uczniów przyjętych do klasy I, co prawda 9 ukończyło szkołę, ale nikt nie uzyskał dyplomu zawodowego.

4. Losy absolwentów.

Uchwałą nr 390/18 z dnia 13 września 2018 r. Zarząd Powiatu Kwidzyńskiego przyjął jednolitą procedurę badania losów absolwentów szkół prowadzonych przez Powiat Kwidzyński [zmienioną uchwałą nr 187/20 Zarządu Powiatu Kwidzyńskiego z dnia 10 września 2020 r. o zmianie uchwały nr 390/18 Zarządu Powiatu Kwidzyńskiego z dnia 13 września 2018 r. w sprawie przyjęcia jednolitej procedury badania losów absolwentów szkół prowadzonych przez Powiat Kwidzyński], w związku z realizacją projektu „Podniesienie jakości szkolnictwa zawodowego w powiecie kwidzyńskim -

większa zatrudnialność uczniów” współfinansowanego z Europejskiego Funduszu Społecznego w ramach Regionalnego Programu Operacyjnego Województwa Pomorskiego na lata 2014-2020.

Zbiorne wyniki badania losów absolwentów wszystkich szkół ponadpodstawowych dla młodzieży prowadzonych przez Powiat Kwidzyński wykazały, iż spośród 559 tegorocznych absolwentów liceów ogólnokształcących, techników i branżowych szkół I stopnia do ankiety przystąpiło 384, co stanowi 68,7 %.

Tabela 58. Podejmowanie nauki przez absolwentów liceów ogólnokształcących i techników

Lp.	Nazwa uczelni	Liczba studiujących/uczących się
1.	Akademia Wychowania Fizycznego i Sportu w Gdańsku	2
2.	Bydgoska Szkoła Wyższa	1
3.	Collegium Medicum w Bydgoszczy	1
4.	Gdański Uniwersytet Medyczny	7
5.	Państwowa Wyższa Szkoła Zawodowa w Elblągu	1
6.	Politechnika Gdańska	10
7.	Politechnika Warszawska	1
8.	Polsko-Japońska Akademia Technik Komputerowych	1
9.	Sopocka Szkoła Wyższa	1
10.	Uniwersytet Adama Mickiewicza w Poznaniu	1
11.	Uniwersytet Gdański	10
12.	Uniwersytet Kazimierza Wielkiego w Bydgoszczy	1
13.	Uniwersytet Medyczny w Lublinie	1
14.	Uniwersytet Medyczny w Poznaniu	1
15.	Uniwersytet Mikołaja Kopernika w Toruniu	7
16.	Uniwersytet Morski w Gdyni	6
17.	Uniwersytet Rzeszowski	1
18.	Uniwersytet Techniczno-Przyrodniczy w Bydgoszczy	6
19.	Uniwersytet Warmińsko-Mazurski w Olsztynie	3
20.	Wyższa Szkoła Administracji i Biznesu w Olsztynie	1
21.	Wyższa Szkoła Administracji i Biznesu w Gdyni	4
22.	Wyższa Szkoła Bankowa w Gdańsku	9
23.	Wyższa Szkoła Bankowa w Bydgoszczy	1
24.	Wyższa Szkoła Bankowa w Gdyni	2
25.	Wyższa Szkoła Zarządzania w Gdańsku	1
26.	Wyższa Szkoła Zdrowia w Gdańsku	2
27.	Zachodniopomorski Uniwersytet Technologiczny w Szczecinie	1
28.	SZKOŁY POLICEALNE	2
Ogółem uczelnie wyższe		83
Ogółem uczelnie wyższe i szkoły policealne		85

Wniosek:

- 1) Spośród 377 uprawnionych absolwentów liceów ogólnokształcących i techników 83 osoby, tj. 22 % kontynuuje naukę na wyższych uczelniach. Poza tym 2 osoby uczą się w szkołach policealnych.
- 2) 60 % absolwentów biorących udział w badaniu losów absolwentów zadeklarowało, że kontynuacja nauki lub zatrudnienie jest zgodne z profilem/ kierunkiem kształcenia ukończonych przez nich szkół ponadpodstawowych.

Absolwentów pozostających bez pracy wg stanu na dzień 05.10.2020 r. przedstawia tabela nr 59.

Tabela 59. Zarejestrowani w Powiatowym Urzędzie Pracy

Szkoła/ zawód		Liczba wszystkich absolwentów w danym typie szkoły	Absolwenci pozostający w rejestrze na dzień 05.10.2020 r.	w tym absolwenci przebywający na stażu	
ZSO1	-	103	7	2	
ZSO2	-	136	2	1	
ZS1	Technik logistyk	87	3	1	
	Technik informatyk		2	-	
	Technik ekonomista		4	1	
ZS2	T2	53	Technik hotelarstwa	-	-
			Technik żywienia i usług gastronomicznych	-	-
			Technik papiernictwa	-	-
	BSIS.2	31	Kucharz	1	-
			Cukiernik	2	-
			Fryzjer (oddział wielozawodowy)	2	-
			Sprzedawca	-	-
CKZIU	T3	53	Technik mechatronik	-	-
			Technik elektronik	1	-
			Technik elektryk	-	-
			Technik urządzeń i systemów energetyki odnawialnej	-	-
	BSIS.4	60	Mechanik pojazdów samochodowych	2	1
			Monter zabudowy i robót wykończeniowych w budownictwie	1	-
			Mechatronik	3	-
	Oddział wielozawodowy		-	-	
ZSP-ty	T	27	Technik informatyk	1	-
			Technik handlowiec	1	-
			Technik pojazdów samochodowych	3	-
	BSIS.	26	Piekarz (oddział wielozawodowy)	1	-
			Sprzedawca (oddział wielozawodowy)	1	-
			Kierowca-mechanik	-	-
Razem		576	37	5	
			6,42 %		

Źródło: Powiatowy Urząd Pracy w Kwidzynie

5. Sukcesy szkół i uczniów.

1) Pozycja szkół w ogólnopolskich rankingach.

W 2020 roku 6 powiatowych szkół ponadpodstawowych prowadzonych przez Powiat Kwidzyński znalazło się w Rankingu Szkół „Perspektywy” 2020.

1) I Liceum Ogólnokształcące w Kwidzynie:

- ✓ uzyskanie tytułu „**Brązowej Szkoły**” – potwierdzenie wysokiej jakości pracy szkoły,
- ✓ **51** miejsce w Rankingu Wojewódzkim Liceów Ogólnokształcących (na 151 liceów ogólnokształcących dla dzieci i młodzieży w woj. pomorskim),
- ✓ **938** miejsce w Polsce w Ogólnopolskim Rankingu Liceów Ogólnokształcących (na 2557 liceów ogólnokształcących dla dzieci i młodzieży w Polsce).

2) II Liceum Ogólnokształcące w Kwidzynie:

- ✓ uzyskanie tytułu „**Srebrnej Szkoły**” – potwierdzenie wysokiej jakości pracy szkoły,
- ✓ **21** miejsce w Rankingu Wojewódzkim Liceów Ogólnokształcących (na 151 liceów ogólnokształcących dla dzieci i młodzieży w woj. pomorskim),

- ✓ **314** miejsce w Polsce w Ogólnopolskim Rankingu Liceów Ogólnokształcących (na 2557 liceów ogólnokształcących dla dzieci i młodzieży w Polsce).

3) Sportowe Liceum Ogólnokształcące w Kwidzynie:

- ✓ **64** miejsce w Rankingu Wojewódzkim Liceów Ogólnokształcących (na 151 liceów ogólnokształcących dla dzieci i młodzieży w woj. pomorskim).

4) Technikum nr 1 w Kwidzynie:

- ✓ uzyskanie tytułu „**Srebrnej Szkoły**” – potwierdzenie wysokiej jakości pracy szkoły,
- ✓ **11** miejsce w Rankingu Wojewódzkim Techników (na 110 techników dla dzieci i młodzieży w woj. pomorskim),
- ✓ **143** miejsce w Polsce w Ogólnopolskim Rankingu Techników (na 1991 techników dla dzieci i młodzieży w Polsce).

4) Technikum nr 2 w Kwidzynie:

- ✓ uzyskanie tytułu „**Srebrnej Szkoły**” – potwierdzenie wysokiej jakości pracy szkoły,
- ✓ **19** miejsce w Rankingu Wojewódzkim Techników (na 110 techników dla dzieci i młodzieży w woj. pomorskim),
- ✓ **271** miejsce w Polsce w Ogólnopolskim Rankingu Techników (na 1991 techników dla dzieci i młodzieży w Polsce).

5) Technikum nr 3 w Kwidzynie:

- ✓ **54** miejsce w Rankingu Wojewódzkim Techników (na 110 techników dla dzieci i młodzieży w woj. pomorskim).

6) Technikum w Prabutach:

- ✓ **36** miejsce w Rankingu Wojewódzkim Techników (na 110 techników dla dzieci i młodzieży w woj. pomorskim).

- 2) Dzięki działaniom wymienionym w niniejszym raporcie stałej poprawie ulegają efekty kształcenia, czego wyrazem jest uzyskiwanie licznych sukcesów uczniów w konkursach i olimpiadach przedmiotowych.

Tabela 60. Liczba uczniów, którzy uzyskali indeks w wyniku udziału w olimpiadach i konkursach z poszczególnych przedmiotów

Lp.	Nazwa olimpiady/ konkursu	Liczba uczniów otrzymujących indeks	Nazwa uczelni
ZESPÓŁ SZKÓŁ OGÓLNOKSZTAŁCĄCYCH NR 1 W KWIDZYNI			
1.	Olimpiada "Losy żołnierza i dzieje oręża polskiego..."	1	Uniwersytet Adama Mickiewicza w Poznaniu, Uniwersytet Jagielloński Uniwersytet Warszawski, Uniwersytet Gdański, Uniwersytet Kazimierza Wielkiego w Bydgoszczy, Uniwersytet Wrocławski, Uniwersytet Mikołaja Kopernika w Toruniu (kierunki humanistyczne)
2.	Olimpiada Wiedzy o Polsce i Świecie Współczesnym	1	Uniwersytet Jagielloński Uniwersytet Warszawski, Uniwersytet Gdański, Uniwersytet Kazimierza Wielkiego w Bydgoszczy, Uniwersytet Wrocławski, Uniwersytet Mikołaja Kopernika w Toruniu
3.	Olimpiada Wiedzy Technicznej	1	Politechnika Warszawska, Politechnika Gdańska, Akademia Górniczo-Hutnicza w Krakowie, Gdański Uniwersytet Medyczny, Wojskowa Akademia Techniczna
4.	Olimpiada Innowacji Technicznych i Wynalazczości	6	Politechnika Warszawska, Politechnika Gdańska, Akademia Górniczo-Hutnicza w Krakowie, Gdański Uniwersytet Medyczny, Wojskowa Akademia Techniczna

5.	Ogólnopolska Olimpiada z Fizyki o Diamentowy Indeks Akademii Górniczo-Hutniczej w Krakowie	1	Akademia Górniczo-Hutnicza w Krakowie
6.	Ogólnopolski Konkurs Fizyczny "Wygraj indeks" Politechniki Gdańskiej	1	Politechnika Gdańska (Wydział Fizyki i Matematyki Stosowanej)
7.	Ogólnopolski Konkurs Chemiczny "Wygraj indeks" Politechniki Gdańskiej	1	Politechnika Gdańska (Wydział Chemiczny)
8.	Ogólnopolski Konkurs Naukowy E(x)plory 2019	1	Gdański Uniwersytet Medyczny
ZESPÓŁ SZKÓŁ OGÓLNOKSZTAŁCĄCYCH NR 2 W KWIDZYNIE			
10.	Ogólnopolski Konkurs Chemiczny „Wygraj Indeks” Politechniki Gdańskiej	10	Politechnika Gdańska (Wydział Chemiczny)
11.	Olimpiada „Losy żołnierza i dzieje oręża polskiego...”	1	Uniwersytet Adama Mickiewicza w Poznaniu, Uniwersytet Jagielloński, Uniwersytet Warszawski, Uniwersytet Gdański, Uniwersytet Kazimierza Wielkiego w Bydgoszczy, Uniwersytet Wrocławski, Uniwersytet Mikołaja Kopernika w Toruniu (kierunki humanistyczne)
Łącznie		24	

Tabela 61. Udział uczniów powiatu kwidzyńskiego w olimpiadach zwalniających z egzaminu maturalnego z poszczególnych przedmiotów

Lp.	Nazwa olimpiady	Zwolnienie z przedmiotu	Liczba zwolnionych uczniów (rok szkolny)
ZESPÓŁ SZKÓŁ OGÓLNOKSZTAŁCĄCYCH NR 1 W KWIDZYNIE			
1.	Olimpiada "Losy żołnierza i dzieje oręża polskiego..."	Historia	1 (2019/2020)
2.	Olimpiada Wiedzy o Polsce i Świecie Współczesnym	Wiedza o społeczeństwie	1 (2019/2020)
ZESPÓŁ SZKÓŁ OGÓLNOKSZTAŁCĄCYCH NR 2 W KWIDZYNIE			
3.	Olimpiada "Losy żołnierza i dzieje oręża polskiego..."	Historia	1 (2022/2023)
Łącznie			3

Tabela 62. Udział uczniów powiatu kwidzyńskiego w turniejach i olimpiadach tematycznych związanych z wybraną dziedziną wiedzy zawodowej, których laureaci i finaliści są zwolnieni z etapu pisemnego egzaminu potwierdzającego kwalifikacje zawodowe

Lp.	Nazwa olimpiady/turnieju	Organizator	Zwolnienie z etapu pisemnego egzaminu potwierdzającego kwalifikacje zawodowe w zawodzie	Liczba zwolnionych uczniów
ZESPÓŁ SZKÓŁ NR 2 W KWIDZYNIE				
1.	XIV Ogólnopolski Turniej Cukierniczy im. Wojciecha Kandulskiego	Wielkopolska Izba Rzemieśnicza w Poznaniu wraz z Cechem Cukierników i Piekarzy	Cukiernik	2
Łącznie				2

Tabela 63. Inne osiągnięcia uczniów o zasięgu co najmniej wojewódzkim

Konkursy/ olimpiada	Osiągnięcia
Zespół Szkół Ogólnokształcących nr 1 w Kwidzynie	
Ogólnopolski Konkurs Wielki Maraton Czytelniczy "Na literackim szlaku"	2 laureatów
Międzynarodowy Konkurs Matematyczny "Kangur"	4 wyróżnienia
Ogólnopolski Konkurs Papieski	1 finalista
Pomorska Liga Zadaniowa z Chemii	3 finalistów
Pomorska Liga Zadaniowa z Fizyki	1 finalista
Pomorska Liga Zadaniowa z Matematyki	1 finalista
Pomorska Liga Zadaniowa z Kompetencji Społecznych	1 finalista
Ogólnopolski Konkurs "Z poprawną polszczyzną na co dzień"	1 finalista
Zespół Szkół Ogólnokształcących nr 2 w Kwidzynie	
Olimpiada Wiedzy o Mózgu	1 finalista
Olimpiada Wiedzy Ekologicznej	1 laureat et. okręgowego

Ogólnopolski Konkurs "Sukces na Bank"	III miejsce
Olimpiada "Warto wiedzieć więcej o ubezpieczeniach społecznych"	3 finalistów et. okręgowego
Europejski Konkurs Statystyczny	3 finalistów
Pomorska Liga Zadaniowa z Kompetencji Społecznych	1 laureat III miejsca, 1 finalista
Zespół Szkół nr 1 w Kwidzynie	
Konkurs "Razem do zawodu"	Wyróżnienie dla zawodu w branży: transport, logistyka, motoryzacja
Centrum Kształcenia Zawodowego i Ustawicznego w Kwidzynie	
Konkurs "Poznaj swoje prawa w pracy"	1 laureat
Ogólnopolski Konkurs Wiedzy o Energetyce Odnawialnej	1 laureat

3) Sukcesy uczniów w różnego rodzaju i różnej rangi w rywalizacjach sportowych.

W wyniku klasyfikacji końcowej za rok szkolny 2019/2020 **Wojewódzkiej XX Licealiady Młodzieży Szkolnej** (organizator - Wojewódzki Szkolny Związek Sportowy w Gdańsku) 5 z 6 powiatowych szkół ponadpodstawowych znalazło się na następujących pozycjach:

- 🚩 Zespół Szkół Ogólnokształcących nr 2 w Kwidzynie – 6. miejsce (148 pkt.),
- 🚩 Zespół Szkół nr 2 w Kwidzynie – 18. miejsce (86 pkt.),
- 🚩 Centrum Kształcenia Zawodowego i Ustawicznego w Kwidzynie – 39. miejsce (50 pkt.),
- 🚩 Zespół Szkół Ogólnokształcących nr 1 w Kwidzynie – 63. miejsce (27 pkt.),
- 🚩 Zespół Szkół w Prabutach – 61. miejsce (29 pkt.),

na **89 szkół** w klasyfikacji łącznej.

Pozostałe osiągnięcia sportowe przedstawia tabela nr 64.

Tabela 64. Pozostałe osiągnięcia sportowe

Wydarzenia sportowe	Osiągnięcia
Zespół Szkół Ogólnokształcących nr 1 w Kwidzynie	
XX Wojewódzka Licealiada Młodzieży	III m. - unihokej (dz.)
Powiatowa Licealiada Młodzieży w ramach XX Wojewódzkiej Licealiady Młodzieży	II m. - sztafetowe biegi przełajowe (dz.) III m. - piłka ręczna (dz.) III m. - koszykówka (dz.) V m. - badminton (dz.) III m. - futsal (chł.) III m. - piłka ręczna (chł.) IV m. - unihokej (chł.) II m. - szachy II m. - koszykówka (chł.) II m. - tenis stołowy (dz.) V m. - tenis stołowy (chł.) V m. - badminton (chł.)
Zespół Szkół Ogólnokształcących nr 2 w Kwidzynie	
Mistrzostwa Polski Juniorek w Piłce Ręcznej	II miejsce
Zespół Szkół nr 1 w Kwidzynie	
Powiatowa Licealiada Młodzieży w ramach XIX Wojewódzkiej Licealiady Młodzieży	III m. - badminton (dz.) II m. - unihokej (dz.) II m. - piłka ręczna (dz.) II m. - tenis stołowy (dz.)
Mistrzostwa Powiatu Kwidzyńskiego w Drużynowych Biegach Przełajowych	III miejsce (dziewczęta) IV miejsce (chłopcy)
Zespół Szkół nr 2 w Kwidzynie	
Powiatowa Licealiada Młodzieży w ramach XIX Wojewódzkiej Licealiady Młodzieży	II m. - koszykówka (dz.) II m. - koszykówka (chł.)
Centrum Kształcenia Zawodowego i Ustawicznego w Kwidzynie	
Powiatowa Licealiada Młodzieży w ramach XIX Wojewódzkiej Licealiady Młodzieży	III m. - koszykówka (chł.)

IX. FINANSOWANIE OŚWIATY

Tabela 65. Wysokość średnich wynagrodzeń nauczycieli na poszczególnych stopniach awansu zawodowego w szkołach prowadzonych przez jednostkę samorządu terytorialnego w 2019 roku.

Lp.	Stopnie awansu zawodowego	Wskaźniki określone w art. 30 ust. 3 Karty Nauczyciela	Średnie wynagrodzenie		Średnioroczna liczba etatów ustalana dla okresów obowiązywania poszczególnych kwot bazowych		Suma iloczynów średniorocznej liczby etatów i średnich wynagrodzeń, o których mowa w art. 30 ust. 3 KN, ustalonych dla okresów obowiązywania poszczególnych kwot bazowych	Wydatki poniesione w roku na wynagrodzenia w składnikach wskazanych w art. 30 ust.1 Karty Nauczyciela	Kwota różnicy (kol. 9 - kol. 8)
			od dnia 1 stycznia do dnia 31 sierpnia	od dnia 1 września do dnia 31 grudnia	od dnia 1 stycznia do dnia 31 sierpnia	od dnia 1 września do dnia 31 grudnia			
1	2	3	4	5	6	7	8	9	10
1	nauczyciel stażysta	100%	3 045,21	3 337,55	1,65	4,21	96 401,11	98 928,04	2 526,93
2	nauczyciel kontraktowy	111%	3 380,18	3 704,68	14,59	14,19	604 812,25	753 751,88	148 939,63
3	nauczyciel mianowany	144%	4 385,10	4 806,07	36,29	44,66	2 131 638,58	2 227 167,87	95 529,29
4	nauczyciel dyplomowany	184%	5 603,19	6 141,09	204,18	237,43	14 984 790,67	15 648 137,56	663 346,89

Wydatki poniesione na wynagrodzenia nauczycieli w 2019 roku były o 910 342,74 zł wyższe niż obowiązujące samorząd powiatu i wynikające z Karty Nauczyciela wynagrodzenia nauczycieli na poszczególnych stopniach awansu zawodowego.

Tabela 66. Wydatki bieżące (w zł) w przeliczeniu na jednego ucznia i na jeden oddział w szkołach i placówkach prowadzonych przez Powiat Kwidziński w roku szkolnym 2019/2020

Lp.	Nazwa szkoły/ placówki	Wykonanie ogółem	Wynagrodzenia z pochodnymi	Pozostałe	Wydatki bieżące ogółem na 1 ucznia		Wydatki bieżące ogółem na 1 oddział	
					Wynagrodzenia z pochodnymi	Pozostałe bieżące	Wynagrodzenia z pochodnymi	Pozostałe bieżące
1.	ZSO 1	3 277 343,41	2 896 030,90	381 312,51	6 961,61	916,62	206 859,35	27 236,61
2.	ZSO 2	4 143 857,85	3 652 683,10	496 174,75	6 330,47	859,92	192 246,48	26 114,46
3.	ZS 1	3 519 918,05	3 143 625,74	376 289,31	6 646,14	795,54	196 476,61	23 518,08
4.	ZS 2	6 099 023,24	4 975 949,30	1 123 073,94	7 382,71	1 666,28	199 037,97	44 922,96
5.	CKZiU	4 838 787,84	4 260 713,40	578 074,44	7 422,85	1 007,10	202 891,11	27 527,35
6.	ZS P-ty	2 109 355,73	1 749 964,82	359 390,91	6 999,86	1 437,56	194 440,54	39 932,32
7.	SSPdP	3 005 611,04	2 665 311,63	340 299,41	44 421,86	5 671,66	205 023,97	26 176,88
8.	SOSW Barcice	3 891 376,95	3 525 847,39	365 529,56	35 258,47	3 655,30	235 056,49	24 368,64
Razem ZSO		7 421 201,26	6 548 714,00	877 487,26	6 594, 88	883,67	198 445,88	26 590,52
Średnio ZSO		3 710 600,63	3 274 357,00	438 743,63				
Razem ZS		16 567 084,86	14 130 253,26	2 436 828,60	7 169,08	126,34	199 017,65	34 321,53
Średnio ZS		4 141 771,22	3 532 563,32	609 207,15				
Razem szkoły specjalne		6 896 987,99	6 191 159,02	705 828,97	38 694,74	4 411,43	221 112,82	25 208,18
Średnio szkoły specjalne		3 448 494,00	3 095 579,51	352 914,49				
OGÓLEM		30 885 274,11	26 870 126,28	4 020 144,83	-	-	-	-

Tabela 67. Wydatki bieżące i majątkowe (w zł) w powiatowych placówkach oświatowych w roku szkolnym 2019/2020

Lp.	Nazwa placówki	Wydatki bieżące			Wydatki majątkowe
		ogółem	wynagrodzenia z pochodnymi	wydatki rzeczowe	
1.	Poradnia Psychologiczno-Pedagogiczna w Kwidzynie	1 522 613,64	1 361 051,30	161 562,34	-
2.	Międzyszkolny Ośrodek Sportowy w Kwidzynie	204 772,33	178 691,29	26 081,04	-
3.	Powiatowy Zespół Ekonomiczno-Administracyjny w Kwidzynie	1 164 007,09	860 850,17	303 156,92	-
RAZEM		2 891 393,06	2 400 592,76	490 800,30	-

Tabela 68. Struktura całkowitych wydatków oświatowych i wydatki na ucznia w szkołach prowadzonych przez Powiat Kwidzyński

Wyszczególnienie	2019 (IX – XII)			2020 (I – VIII)		
	Wydatki (w zł)	% całości wydatków	na 1 ucznia	Wydatki (w zł)	% całości wydatków	na 1 ucznia
Wydatki ogółem	11 856 833,84	100	3 795,40	22 128 830,33	100	7 083,49
wydatki na wynagrodzenia z pochodnymi	9 776 694,40	82,46	3 129,54	19 494 024,64	88,09	6 240,08
wydatki rzeczowe	1 876 139,44	15,82	600,56	2 634 805,69	11,91	843,41
wydatki majątkowe	204 000,00	1,72	65,30	-	-	-

Tabela 69. Wysokość dotacji udzielonych przez powiat dla szkół i placówek niepublicznych w roku szkolnym 2019/2020

Lp.	Szkoła/ placówka	Kwota dotacji w zł
1.	Spółeczne Liceum Ogólnokształcące w Kwidzynie	956 955,00 zł
2.	Liceum Ogólnokształcące Mundurowe SPARTAKUS w Kwidzynie	645 776,69 zł
3.	Niepubliczne Liceum Ogólnokształcące w Kwidzynie - Szkoła Mistrzostwa Sportowego Związku Piłki Ręcznej w Polsce	411 673,38 zł
4.	Szkoła Policealna Medyczna "Żak" w Kwidzynie	813 267,34 zł
5.	Szkoła Policealna Aktywizacji Zawodowej „Żak” w Kwidzynie	448 040,91 zł
6.	Szkoła Policealna Opieki Medycznej dla Dorosłych „Żak” w Kwidzynie	111 228,98 zł
7.	Liceum Ogólnokształcące dla Dorosłych „Żak” w Kwidzynie	309 148,09 zł
8.	Niepubliczna Poradnia Psychologiczno - Pedagogiczna w Kwidzynie	329 225,30 zł
9.	Ośrodek Rehabilitacyjno - Edukacyjno - Wychowawczy w Kwidzynie	442 825,25 zł
10.	Ośrodek Rehabilitacyjno - Edukacyjno - Wychowawczy w Okrągłej Łące	605 797,60 zł
11.	Ośrodek Rehabilitacyjno - Edukacyjno - Wychowawczy w Prabutach	740 096,30 zł
OGÓŁEM		5 814 034,84 zł

X. WYNIKI NADZORU PEDAGOGICZNEGO

1. W roku szkolnym 2019/2020 Kuratorium Oświaty w Gdańsku przeprowadziło kontrole w nw. szkołach i placówkach oświatowych prowadzonych przez Powiat Kwidzyński:

1.1. Kontrola doraźna w I Liceum Ogólnokształcącym w Kwidzynie.

W dniach 15 i 18.06.2020 r. w ramach nadzoru pedagogicznego została przeprowadzona kontrola doraźna z zakresu:

- 1) przestrzegania zasad oceniania, klasyfikowania i promowania uczniów,
- 2) przeprowadzania egzaminów.

W wyniku kontroli wydano dyrektorowi szkoły zalecenia w zakresie:

- wzmocnienia nadzoru pedagogicznego nad pracą nauczycieli, w szczególności języka angielskiego i matematyki w zakresie przestrzegania zasad oceniania zgodnie z § 22 ust. 1 rozporządzenia Ministra Edukacji Narodowej z dnia 25 sierpnia 2017 r. w sprawie nadzoru pedagogicznego (Dz.U. poz. 1658 oraz z 2019 r. poz. 1627),
- przestrzegania zasad oceniania zgodnie z art. 44b ust. 1-3 oraz 44e ust. 2 ustawy z dnia 7 września 1991 r. o systemie oświaty (Dz.U. z 2019 r. poz. 1481, 1818 i 2197),
- stosowania obowiązującej skali oceniania zgodnie z § 7 ust. 1 rozporządzenia Ministra Edukacji Narodowej z dnia 22 lutego 2019 r. w sprawie oceniania, klasyfikowania i promowania uczniów i słuchaczy w szkołach publicznych (Dz.U. poz. 373),
- udzielania odpowiedzi dotyczącej załatwienia sprawy w formie pisemnej zgodnie z art. 14 § 1 ustawy z dnia 14 czerwca 1960 r. Kodeks postępowania administracyjnego (Dz.U. z 2020 r. poz. 256 i 695).

Ponadto sformułowano wnioski do dalszej pracy, m.in. dotyczące:

- zorganizowania szkolenia dla nauczycieli języka angielskiego i matematyki w zakresie pomiaru dydaktycznego z uwagi na błędy metodyczne w przygotowanych zadaniach sprawdzianu,
- podjęcia współpracy z ośrodkiem doskonalenia nauczycieli w zakresie konstrukcji zadań egzaminacyjnych w przypadku przystąpienia ucznia do egzaminu poprawkowego,
- zasadności wyłączenia nauczyciela języka angielskiego i nauczyciela matematyki z komisji egzaminacyjnej podczas egzaminu poprawkowego ww. ucznia.

Dyrektor szkoły zobowiązał się do zrealizowania ww. zaleceń

1.2. **Zewnętrzna ewaluacja problemowa w Poradni Psychologiczno-Pedagogicznej w Kwidzynie.**

W dniach 02-05.03.2020 r. w ramach nadzoru pedagogicznego została przeprowadzona ewaluacja zewnętrzna na temat działań podejmowanych przez placówkę w zakresie wymagań:

- 3) Placówka zaspokaja potrzeby osób, instytucji i organizacji korzystających z oferty placówki.
- 4) Placówka współpracuje ze środowiskiem lokalnym na rzecz wzajemnego rozwoju.
- 5) Zarządzanie placówką służy jej rozwojowi.

Wnioski z przeprowadzonej ewaluacji:

1. Poradnia zaspokaja potrzeby osób, instytucji i organizacji korzystających z oferty placówki. Klienci zadowoleni są ze świadczonych usług.
2. Placówka skutecznie realizuje swoje zadania poprzez ustalenie priorytetów diagnozowania i zaspokajanie potrzeb osób korzystających z poradni. Wsparcie terapeutyczne udzielane dzieciom i młodzieży jest właściwie realizowane.
3. Planowanie pracy w placówce uwzględnia działania zapewniające w ramach oferty usługi odpowiednie do potrzeb odbiorców. Systematycznie wprowadza nowe metody diagnostyczne dostosowane do potrzeb i zgłoszeń klientów.
4. Poradnia współpracuje z instytucjami, organizacjami i stowarzyszeniami w sposób zaplanowany, celowy oraz długoterminowy, odpowiadając na konkretne zgłoszenia, zapotrzebowania instytucji, wnioski rodziców oraz sugestie pracowników.

5. Dzięki współpracy możliwa jest właściwa diagnoza i efektywna pomoc oraz integracja uczniów, zespołów klasowych. Poradnia jest dobrze postrzegana w środowisku, otwarta na działania innowacyjne.
6. Dyrektor na podstawie wniosków z nadzoru podejmuje efektywne działania pozwalające doskonalić pracę zespołu pedagogicznego, a pracownicy merytoryczni mają świadomość znaczenia tych wniosków i uwzględniają je w swojej pracy.
7. Klienci indywidualni oraz instytucje i podmioty współpracujące z poradnią w pełni akceptują jej działania. Uważają, że jej oferta jest interesująca i adekwatna do potrzeb.

1.3. Kontrola doraźna w Technikum nr 3 w Kwidzynie.

W dniach 29-31.10.2019 r. w ramach nadzoru pedagogicznego została przeprowadzona kontrola doraźna z zakresu:

- 1) zapewnienia uczniom bezpiecznych i higienicznych warunków nauki, wychowania i opieki,
- 2) prawidłowości organizowania i udzielania pomocy psychologiczno-pedagogicznej.

W wyniku kontroli wydano dyrektorowi szkoły zalecenia w zakresie:

- wzmocnienia działań mających na celu zapewnienie bezpieczeństwa uczniom i nauczycielom w szkole zgodnie z § 2 rozporządzenia Ministra Edukacji Narodowej i Sportu z dnia 31 grudnia 2002 r. w sprawie bezpieczeństwa i higieny w publicznych i niepublicznych szkołach i placówkach (Dz.U. z 2003 r. Nr 6, poz. 69, z 2009 r. Nr 139, poz. 1130, z 2010 r. Nr 215, poz. 1408, z 2011 r. Nr 161, poz. 968 oraz z 2018 r. poz. 2140),
- podejmowania działań w celu uchwalenia przez radę rodziców w porozumieniu z radą pedagogiczną programu wychowawczo-profilaktycznego szkoły zgodnie z art. 84 ust. 2 pkt 1 ustawy z dnia 14 grudnia 2016 r. Prawo oświatowe (Dz.U. z 2018 r. poz. 996, z późn. zm.),
- wzmocnienia działań wspomagających nauczycieli w realizacji ich zadań dydaktycznych i wychowawczych poprzez wsparcie w procesie doskonalenia zawodowego, w tym w podniesieniu umiejętności praktycznego udzielania pomocy psychologiczno-pedagogicznej oraz rozwiązywania sytuacji konfliktowych zgodnie z § 22 ust. 1 pkt 3 rozporządzenia Ministra Edukacji Narodowej z dnia 25 sierpnia 2017 r. w sprawie nadzoru pedagogicznego (Dz.U. poz. 1658 oraz z 2019 r. poz. 1627),
- wzmocnienia nadzoru pedagogicznego nad pracą nauczycieli zgodnie z art. 68 ust. 1 pkt 2 ustawy z dnia 14 grudnia 2016 r. Prawo oświatowe (Dz.U. z 2018 r. poz. 996, z późn. zm.) w zakresie realizacji zadań pedagoga szkolnego zgodnie z § 24 rozporządzenia Ministra Edukacji Narodowej z dnia 9 sierpnia 2017 r. w sprawie zasad organizacji i udzielania pomocy psychologiczno-pedagogicznej w publicznych przedszkolach, szkołach i placówkach (Dz. U. poz. 1591, z 2018 r. poz. 1647 oraz z 2019 r. poz. 323).

Wskazane zalecenia zrealizowano.

1.4. Kontrola planowana w Technikum w Prabutach.

W dniach 05-06.12.2019 r. w ramach nadzoru pedagogicznego została przeprowadzona kontrola planowana w tematyce: „Zgodność oferty kształcenia zawodowego z nową klasyfikacją zawodów szkolnictwa branżowego”.

Zaleceń nie wydano.

1.5. Kontrola planowana w Technikum nr 2 w Kwidzynie.

W dniu 04.12.2019 r. w ramach nadzoru pedagogicznego została przeprowadzona kontrola planowana w tematyce: „Zgodność oferty kształcenia zawodowego z nową klasyfikacją zawodów szkolnictwa branżowego”.

Zaleceń nie wydano.

2. Innowacje pedagogiczne wpisane do rejestru Kuratorium Oświaty w Gdańsku Delegatura w Tczewie, realizowane w szkołach i placówkach oświatowych

Lp.	Nr w rejestrze	Nazwa szkoły	Temat innowacji	Czas realizacji
1.	5361/155/2013	Zespół Szkół Ogólnokształcących nr 2 w Kwidzynie	Klasa „Bezpieczeństwo publiczne – edukacja dla służb mundurowych”	01.09.2013 – ...

X. PODSUMOWANIE

- 1) Zdawalność matury z uwzględnieniem wszystkich terminów (głównego, dodatkowego i poprawkowego) w szkołach prowadzonych przez Powiat Kwidzyński to 85,5 % i jest to zdawalność wyższa niż w województwie (79,9 %) i kraju (81,8 %).
- 2) Na podkreślenie zasługuje fakt, iż **bardzo wysoki wskaźnik zdawalności matury** przez absolwentów roku 2020 został osiągnięty przy bardzo wysokiej **przystępowalności do egzaminu wynoszącej 96,1 %** co dodatkowo wzmacnia wynik zdawalności. Spośród 459 wszystkich absolwentów liceów ogólnokształcących i techników do matury przystąpiło 441.
- 3) Efekty egzaminów maturalnych w roku szkolnym 2019/2020 i stabilności procesu kształcenia wskazują na **bardzo dobrą skuteczność procesu nauki** w:
 - I Liceum Ogólnokształcącym w Kwidzynie,
 - II Liceum Ogólnokształcącym w Kwidzynie,
 - Sportowym Liceum Ogólnokształcącym w Kwidzynie,
 - Technikum nr 1 w Kwidzynie.
- 4) Na szczególną uwagę zasługują wyniki kształcenia zawodowego w Technikum nr 2 w Kwidzynie. Uczniowie tej szkoły wszystkie kwalifikacje zdali lepiej niż ich koledzy w województwie.
- 5) Ogólna zdawalność egzaminów zawodowych w zakresie poszczególnych kwalifikacji w skali całego powiatu jest znacznie wyższa niż średnia zdawalność w województwie.
- 6) W zakresie kształcenia zawodowego:
 - Najlepiej wypadła efektywność kształcenia w zawodach:
 - technik ekonomista (ZS 1),
 - technik logistyk (ZS 1),
 - technik handlowiec (ZS w Prabutach),
 - technik informatyk (ZS 1),
 - technik papiernictwa (ZS 2),
 - technik hotelarstwa (ZS 2),
 - technik żywienia i usług gastronomicznych (ZS 2),
 - technik urządzeń i systemów energetyki odnawialnej (CKZiU),

- technik elektronik (CKZiU),
 - technik pojazdów samochodowych (ZS w Prabutach),
 - monter mechatronik/ mechatronik (CKZiU),
 - monter zabudowy i robót wykończeniowych w budownictwie (CKZiU),
 - sprzedawca (ZS 2, ZS w Prabutach),
- Niezadowolające są efekty kształcenia w szczególności w zawodach:
- technik informatyk (ZS w Prabutach),
 - technik organizacji reklamy (ZS 1),
 - kierowca-mechanik (ZS w Prabutach),
 - kucharz (ZS 2, ZS w Prabutach).
- 7) Szkoły prowadzone przez Powiat licznie realizują projekty edukacyjne z udziałem środków zewnętrznych poszerzając ofertę edukacyjną.
- 8) W roku 2020 szkoły ponadpodstawowe, dla których organem prowadzącym jest Powiat Kwidzyński ponownie znalazły się wśród najlepszych szkół województwa pomorskiego w rankingu Perspektyw. Trzy z nich uzyskały tytuł „Srebrnej Szkoły” (II Liceum Ogólnokształcące w Kwidzynie, Technikum nr 1 w Kwidzynie i Technikum nr 2 w Kwidzynie), a jedna - „Branżowej Szkoły” (I Liceum Ogólnokształcące w Kwidzynie). Jest to potwierdzenie wysokiej jakości pracy.
- 9) Uczniowie powiatowych szkół w roku szkolnym 2019/2020 kolejny raz mogą poszczycić się licznymi sukcesami w konkursach przedmiotowych co najmniej rangi wojewódzkiej, m.in. zdobyli 24 indeksy na wyższe uczelnie, 2 uczniów uzyskało tytuł laureata Olimpiady Wiedzy o Polsce i Świecie Współczesnym (zwolnienie z egzaminu maturalnego z wiedzy o społeczeństwie), laureat Olimpiady „Losy żołnierza i dzieje oręża polskiego...” (zwolnienie z egzaminu maturalnego z historii), 2 laureatów XII Ogólnopolskiego Turnieju Cukierniczego im. Wojciecha Kandulskiego (zwolnienie z etapu pisemnego egzaminu potwierdzającego kwalifikacje zawodowe w zawodzie: cukiernik).
- 10) Analiza efektów kształcenia w roku 2020 wskazuje również na problemy w niektórych szkołach:
- Technikum w Prabutach:
 - bardzo niski wskaźnik zdawalności matury (46,1 %),
 - niska stabilność procesów kształcenia w odniesieniu do egzaminu maturalnego; spośród 32 uczniów przyjętych do klasy I technikum, szkołę ukończyło 27 uczniów, ale maturę zdało zaledwie 12; przy czym średni wynik z języka polskiego jest alarmujący – 2 stanin – określany przez CKE jako bardzo niski, natomiast z matematyki i języka angielskiego – 4 stanin – wg klasyfikacji CKE – niżej średni,
 - Branżowa Szkoła I Stopnia w Prabutach:
 - bardzo niepokojące wyniki i stabilność procesu kształcenia w zawodzie: kierowca-mechanik; spośród 12 uczniów przyjętych w zawodzie: kierowca-mechanik w klasie I, 9 uczniów ukończyło szkołę, ale żaden nie zdał egzaminu zawodowego,
 - Technikum nr 3 w Kwidzynie:
 - niska stabilność procesu kształcenia; spośród 67 przyjętych do klasy I, szkołę ukończyły 53 osoby, ale maturę zdało tylko 36 osób, a dyplom zawodowy uzyskało zaledwie 25 absolwentów,
 - Branżowa Szkoła I Stopnia nr 4 w Kwidzynie:
 - niska stabilność procesu kształcenia; spośród 91 uczniów przyjętych do klasy I, szkołę ukończyło 60 osób, a zaledwie 42 uzyskały dyplom zawodowy,
 - Technikum nr 2 w Kwidzynie:

- niezadowalający wynik zdawalności egzaminu maturalnego, niższy niż w województwie i kraju, wynoszący - 62,7 %,
 - niska stabilność procesu kształcenia w odniesieniu do egzaminu maturalnego, spośród 68 uczniów przyjętych do klasy I, 53 ukończyło szkołę, ale maturę zdało 32 absolwentów,
- Branżowa Szkoła I Stopnia nr 2 w Kwidzynie:
- niska stabilność procesu kształcenia zawodowego, spośród 56 uczniów przyjętych do klasy I, szkołę ukończyło 31 osób, a dyplom zawodowy otrzymało tylko 26 uczniów.

Spis tabel:

Tabela 1. Charakterystyka Powiatu	5
Tabela 2. Prognozowana liczba 15/ 16-latków	6
Tabela 3. Prognozowane liczby absolwentów szkół podstawowych w latach 2020-2025 (informacje pozyskane z gmin)	7
Tabela 4. Podstawowe dane o szkołach i placówkach ⁸	8
Tabela 5. Profile kształcenia w liceach ogólnokształcących dla młodzieży w roku szkolnym 2019/2020	9
Tabela 6. Struktura zawodów, w których kształcono w roku szkolnym 2019/2020	9
Tabela 7. Dane i wskaźniki publicznych szkół i placówek oświatowych	11
Tabela 8. Działalność Poradni Psychologiczno-Pedagogicznej w Kwidzynie – liczba wydanych orzeczeń i opinii	11
Tabela 9. Struktura organizacyjna MOS z podziałem na dyscypliny sportowe w roku szkolnym 2019/2020	12
Tabela 10. Wykaz szkół i placówek niepublicznych dotowanych przez Powiat w roku szkolnym 2019/2020	12
Tabela 11. Struktura zatrudnienia nauczycieli (w osobach) wg SIO na 30.09.	13
Tabela 12. Nakłady na doskonalenie zawodowe nauczycieli w latach 2019 – 2020	14
Tabela 13. Formy doskonalenia, w których uczestniczyli nauczyciele	14
Tabela 14. Sieci współpracy i samokształcenia dla dyrektorów i nauczycieli	14
Tabela 15. Koszty remontów wykonanych ze środków własnych i pozyskanych od sponsorów w roku szkolnym 2019/2020	16
Tabela 16. Koszty zakupu pomocy naukowych, dydaktycznych i książek	16
Tabela 17. Nowy sprzęt IT – zakupiony/ pozyskany przez szkoły i placówki w roku szkolnym 2019/2020	17
Tabela 18. Formy kontaktów z gminami w sprawie skoordynowania dowozu uczniów z tygodniową organizacją zajęć	18
Tabela 19. Losy absolwentów szkół specjalnych 2020 r.	19
Tabela 20. Wyniki egzaminu ósmoklasisty w roku szkolnym 2019/2020 [arkusz dla niepełnosprawnych intelektualnie w stopniu lekkim]	20
Tabela 21. Inicjatywy sportowe	20
Tabela 22. Działania dotyczące przedsięwzięć turystycznych i agroturystycznych z udziałem uczniów niepełnosprawnych w roku szkolnym 2019/2020	20
Tabela 23. Zbiórca wykaz godzin pozalekcyjnych realizowanych ze środków zapewnionych przez organ prowadzący w roku szkolnym 2019/2020	21
Tabela 24. Zestawienie informacji dotyczących stypendiów	21
Tabela 25. Zestawienie informacji dotyczących innych stypendiów (źródło: sprawozdania dyrektorów szkół) ..	22
Tabela 26. Współpraca z uczelniami wyższymi	22
Tabela 27. Frekwencja w szkołach	23
Tabela 28. Realizacja lub udział w programach i projektach ze środków UE pozyskanych przez organ prowadzący i szkoły/placówki	24
Tabela 29. Współpraca międzynarodowa	28
Tabela 30. Zdawalność egzaminu maturalnego absolwentów roku 2020 w liceach ogólnokształcących i technikach dla młodzieży prowadzonych przez Powiat Kwidzyński, z uwzględnieniem wyników egzaminu w terminie głównym, dodatkowym i poprawkowym	35
Tabela 31. Średnie wyniki części pisemnej egzaminu maturalnego w liceach ogólnokształcących dla młodzieży prowadzonych przez Powiat Kwidzyński	37
Tabela 32. Średnie wyniki części pisemnej egzaminu maturalnego w technikach dla młodzieży prowadzonych przez Powiat Kwidzyński	37
Tabela 33. Średnie wyniki pisemnej części egzaminu maturalnego w 2020 r. – przedmioty zdawane na poziomie rozszerzonym w liceach	38
Tabela 34. Średnie wyniki pisemnej części egzaminu maturalnego w 2020 r. – przedmioty zdawane na poziomie rozszerzonym w technikach	39
Tabela 35. Wyniki egzaminu maturalnego w terminie głównym w niepublicznej szkole dla młodzieży	41
Tabela 36. Wyniki egzaminu maturalnego w terminie głównym w niepublicznej szkole dla dorosłych	41
Tabela 37. Ogólna zdawalność egzaminu maturalnego w terminie głównym we wszystkich typach szkół w woj. pomorskim w kontekście wyników wojewódzkich i krajowych ⁸	41

Tabela 38. Zdawalność przedmiotów obowiązkowych w części pisemnej egzaminu maturalnego w powiatach woj. pomorskiego w kontekście wyników wojewódzkich i krajowych (wg opracowania OKE po egzaminie w terminie głównym).....	42
Tabela 39. Stabilność procesu nauczania - LO.....	43
Tabela 40. Stabilność procesu nauczania - T	44
Tabela 41. Skala staninowa.....	44
Tabela 42, Tabela 43, Tabela 44, Tabela 45, Tabela 46, Tabela 47, Tabela 48. Średnie wyniki zdających część pisemną egzaminu maturalnego w liceach ogólnokształcących i technikach powiatu kwidzyńskiego w latach 2017-2019 wyrażone w skali staninowej	45
Tabela 49. Zestawienie zdających egzaminu maturalne na poziomie rozszerzonym w LO i T w latach 2017–2020	45
Tabela 50. Ogólna zdawalność w 2020 r. egzaminów zawodowych (FORMUŁA z 2012 r.) w szkołach zawodowych prowadzonych przez Powiat w kontekście wyników wojewódzkich	46
Tabela 51. Ogólna zdawalność w 2020 r. egzaminów zawodowych (FORMUŁA z 2017 r.) w szkołach zawodowych prowadzonych przez Powiat w kontekście wyników wojewódzkich	46
Tabela 52. Zdawalność i przystępowalność do egzaminu w poszczególnych sesjach egzaminacyjnych w 2020 r.....	47
Tabela 53. Zdawalność egzaminu potwierdzającego kwalifikacje w zawodzie [FORMUŁA z 2012 r.] w szkołach prowadzonych przez Powiat Kwidzyński.....	47
Tabela 54. Zdawalność egzaminu potwierdzającego kwalifikacje w zawodzie [FORMUŁA z 2017 r.] w szkołach prowadzonych przez Powiat Kwidzyński.....	48
Tabela 55. Uczniowie technikum, którzy nie zdali ani matury ani egzaminu zawodowego	50
Tabela 56. Stabilność procesu nauczania – TECHNIKA (w kontekście wyników egzaminu zawodowego).....	50
Tabela 57. Stabilność procesu nauczania – BRANŻOWE SZKOŁY I STOPNIA [dawniej: ZASADNICZE SZKOŁY ZAWODOWE] (w kontekście wyników egzaminu zawodowego).....	51
Tabela 58. Podejmowanie nauki przez absolwentów liceów ogólnokształcących i techników	52
Tabela 59. Zarejestrowani w Powiatowym Urzędzie Pracy.....	53
Tabela 60. Liczba uczniów, którzy uzyskali indeks w wyniku udziału w olimpiadach i konkursach z poszczególnych przedmiotów	54
Tabela 61. Udział uczniów powiatu kwidzyńskiego w olimpiadach zwalniających z egzaminu maturalnego z poszczególnych przedmiotów	55
Tabela 62. Udział uczniów powiatu kwidzyńskiego w turniejach i olimpiadach tematycznych związanych z wybraną dziedziną wiedzy zawodowej, których laureaci i finaliści są zwolnieni z etapu pisemnego egzaminu potwierdzającego kwalifikacje zawodowe	55
Tabela 63. Inne osiągnięcia uczniów o zasięgu co najmniej wojewódzkim	55
Tabela 64. Pozostałe osiągnięcia sportowe	56
Tabela 65. Wysokość średnich wynagrodzeń nauczycieli na poszczególnych stopniach awansu zawodowego w szkołach prowadzonych przez jednostkę samorządu terytorialnego w 2019 roku.....	57
Tabela 66. Wydatki bieżące (w zł) w przeliczeniu na jednego ucznia i na jeden oddział w szkołach i placówkach prowadzonych przez Powiat Kwidzyński w roku szkolnym 2019/2020	57
Tabela 67. Wydatki bieżące i majątkowe (w zł) w powiatowych placówkach oświatowych w roku szkolnym 2019/2020.....	58
Tabela 68. Struktura całkowitych wydatków oświatowych i wydatki na ucznia w szkołach prowadzonych przez Powiat Kwidzyński	58
Tabela 69. Wysokość dotacji udzielonych przez powiat dla szkół i placówek niepublicznych w roku szkolnym 2019/2020	58

Spis wykresów:

Wykres 1. Prognozowana liczba 15/16-latków (źródło: opracowanie GUS „PROGNOZA LUDNOŚCI na lata 2014-2050” Warszawa 2014, wyd. ZWS).....	6
Wykres 2. Struktura wykształcenia nauczycieli wg stanu na 30.09.2019 r.	13
Wykres 3. Wyniki egzaminów zewnętrznych maturzystów 2020 – LO.....	36
Wykres 4. Wyniki egzaminów zewnętrznych maturzystów 2020 – T.....	36
Wykres 5, Wykres 6, Wykres 7. Średnie wyniki (w % oraz w skali staninowej) egzaminu maturalnego w części pisemnej z przedmiotów obowiązkowych zdawanych na poziomie podstawowym	37
Wykres 8. Zdawalność przedmiotów obowiązkowych w części pisemnej egzaminu liceach ogólnokształcących i technik powiatu kwidzyńskiego (w terminie głównym, dodatkowym i poprawkowym) w kontekście wyników wojewódzkich i krajowych.....	43