

2018



**INFORMACJA O STANIE REALIZACJI ZADAŃ
OŚWIATOWYCH POWIATU KWIDZYŃSKIEGO
ZA ROK SZKOLNY 2017/2018**

SPIS TREŚCI

I. WSTĘP	3
II. PODSTAWOWE DECYZJE PRAWNE I STRATEGICZNE	4
III. DEMOGRAFIA	7
IV. SIEĆ SZKÓŁ I PLACÓWEK	9
V. KADRA PEDAGOGICZNA	13
VI. WARUNKI KSZTAŁCENIA I ZARZĄDZANIA MIENIEM SZKOLNYM	15
VII. PROCES NAUCZANIA I WYRÓWNYWANIA SZANS EDUKACYJNYCH	18
VIII. WYNIKI NAUCZANIA	40
1. Wyniki egzaminu gimnazjalnego	40
1.1. Wyniki egzaminu w Gimnazjum z oddziałami przysposabiającymi do pracy	40
1.2. Wyniki egzaminu w gimnazjum specjalnym	40
2. Wyniki egzaminu maturalnego	41
2.1. Wyniki matury w 2018 r.	41
2.2. Wyniki matury w szkołach niepublicznych	48
2.3. Wyniki matury na przestrzeni kilku lat	48
3. Wyniki egzaminu potwierdzającego kwalifikacje w zawodzie w 2018 r.	54
IX. WYNIKI NADZORU PEDAGOGICZNEGO	60
X. FINANSOWANIE OŚWIATY	62
XI. PODSUMOWANIE	64

I. WSTĘP

Niniejsza informacja o stanie realizacji zadań oświatowych Powiatu Kwidzyńskiego jest sprawozdaniem z działalności szkół i placówek oświatowych oraz działań organu prowadzącego w roku szkolnym 2017/2018. Obowiązek sporządzenia i przedłożenia informacji wynika z art. 11 ust. 7 ustawy z dnia 14 grudnia 2016 r. Prawo oświatowe (tekst jedn. Dz. U. z 2018 r. poz. 996, z późn. zm.):

„Organ wykonawczy jednostki samorządu terytorialnego, w terminie do dnia 31 października, przedstawia organowi stanowiącemu jst informację o stanie realizacji zadań oświatowych tej jednostki za poprzedni rok szkolny, w tym o wynikach:

- 1) *Egzaminu ósmoklasisty, egzaminu maturalnego i egzaminu potwierdzającego kwalifikacje w zawodzie, z uwzględnieniem działań podejmowanych przez szkoły nakierowanych na kształcenie uczniów ze specjalnymi potrzebami edukacyjnymi, w szkołach tych typów, których prowadzenie należy do zadań własnych jednostki samorządu terytorialnego;*
- 2) *nadzoru pedagogicznego sprawowanego przez kuratora oświaty lub właściwego ministra w szkołach i placówkach tych typów i rodzajów, dla których prowadzenie należy do zadań własnych jst.”*

Zgodnie z art. 55 ust. 1 ww. ustawy **nadzór pedagogiczny polega na:**

- 1) *obserwowaniu, analizowaniu i ocenianiu przebiegu procesów kształcenia i wychowania oraz efektów działalności dydaktycznej, wychowawczej i opiekuńczej oraz innej działalności statutowej szkół i placówek;*
- 2) *ocenianiu stanu i warunków działalności dydaktycznej, wychowawczej i opiekuńczej oraz innej działalności statutowej szkół i placówek;*
- 3) *udzielaniu pomocy szkołom i placówkom, a także nauczycielom w wykonywaniu ich zadań dydaktycznych, wychowawczych i opiekuńczych;*
- 4) *inspirowaniu nauczycieli do poprawy istniejących lub wdrożenia nowych rozwiązań w procesie kształcenia, przy zastosowaniu innowacyjnych działań programowych, organizacyjnych lub metodycznych, których celem jest rozwijanie kompetencji uczniów.*

Natomiast zgodnie z art. 10 ust. 1 ww. ustawy **do zadań organu prowadzącego szkołę lub placówkę należy w szczególności:**

- 1) *zapewnienie warunków działania szkoły lub placówki, w tym bezpiecznych i higienicznych warunków nauki, wychowania i opieki,*
- 2) *zapewnienie warunków umożliwiających stosowanie specjalnej organizacji nauki i metod pracy dla dzieci i młodzieży objętych kształceniem specjalnym,*
- 3) *wykonywanie remontów obiektów szkolnych oraz zadań inwestycyjnych w tym zakresie,*
- 4) *zapewnienie obsługi administracyjnej, w tym prawnej, obsługi finansowej, w tym zakresie wykonywania czynności, o których mowa w art. 4 ust. 3 pkt 2-6 ustawy z dnia 29 września 1994 r. o rachunkowości (Dz. U. z 2018 r. poz. 395, 398 i 650), i obsługi organizacyjnej szkoły lub placówki,*
- 5) *wyposażenie szkoły lub placówki w pomoce dydaktyczne i sprzęt niezbędny do pełnej realizacji programów nauczania, programów wychowawczo-profilaktycznych, przeprowadzania egzaminów oraz wykonywania innych zadań statutowych,*
- 6) *wykonywanie czynności w sprawach z zakresu prawa pracy w stosunku do dyrektora szkoły lub placówki.*

Skrótowną charakterystykę Powiatu Kwidzyńskiego ze szczególnym uwzględnieniem oświaty przedstawia poniższa metryczka.

Tabela 1. Charakterystyka Powiatu

Dane o powiecie	2015	2016	2017	2018
Liczba ludności ¹	83 464	83 495	83 499 ⁶	83 363 ⁶ 80 008 ⁷
Budżet powiatu (wydatki)	80 069 078 zł	76 866 359 zł	83 098 633 zł	108 832 545 zł (plan)
Dochód w przeliczeniu na mieszkańca ²	971,95 zł	1 048,78 zł	1 022,48 zł	1 198,21 zł 1 248,46 zł
Otrzymywana subwencja oświatowa	30 846 007 zł	31 775 999 zł	31 054 322 zł	30 613 255 zł
Wydatki na oświatę i wychowanie w działach 801 i 854	31 417 186	32 209 118	33 548 142	53 519 401 zł (plan)
Wydatki budżetu na oświatę i wychowanie w %	39,24	36,78	40,37	49,18 (plan)
Wydatki na oświatę i wychowanie w % w stosunku do subwencji	101,85	101,36	108,03	174,82 (plan)
Liczba uczniów w szkołach prowadzonych przez Powiat Kwidzyński ³	2 802	2 779	2 793	2 568
Liczba uczniów w szkołach dotowanych przez Powiat Kwidzyński ³	1 063	905	816	719
Statystyczna liczba uczniów wg metryczki subwencji oświatowej ⁴	5 865,74	6 020,38	5 867,30	5 659,57
Stopa bezrobocia ⁵	9,1%	8,5%	6,5%	5,5%

II. PODSTAWOWE DECYZJE PRAWNE I STRATEGICZNE

- 1) W roku szkolnym 2017/2018 realizowano szereg zadań o charakterze planistycznym, analitycznym i sprawozdawczym. Trzykrotnie przygotowano i przekazano dane do Systemu Informacji Oświatowej wg stanu na 10 września, 30 września i 31 marca.
- 2) W okresie od 1 września 2017 r. do 31 sierpnia 2018 r. Wydział Edukacji, Kultury, Sportu, Turystyki i Zdrowia Publicznego przygotował projekty następujących dokumentów edukacyjnych:
 - 1) 20 uchwał Rady Powiatu Kwidzyńskiego,
 - 2) 38 uchwał Zarządu Powiatu,
 - 3) 14 Zarządzeń Starosty.

¹Bank Danych Lokalnych BDL - Główny Urząd Statystyczny

²dochód na podstawie sprawozdania z wykonania budżetu powiatu wg stanu na dzień 31.12. każdego roku (<http://bjp.powiatkwidzynski.pl/>)

³wg SIO na 30.09. roku poprzedzającego (SIO - jako podstawa do naliczania subwencji oświatowej)

⁴ statystyczna liczba uczniów wg metryczki - liczba uczniów (wszystkich) x waga x D_i dla powiatu

⁵ stopa bezrobocia na koniec roku, w 2018 roku – stopa bezrobocia na koniec sierpnia (http://wup.gdansk.pl/rynek_pracy/artukul/rynek-pracy-województwa-pomorskiego-wedlug-powiatow-archiwum.html; <https://stat.gov.pl/obszary-tematyczne/rynek-pracy/bezrobocie-rejestrowane/bezrobotni-zarejestrowani-i-stopa-bezrobocia-stan-w-koncu-sierpnia-2018-r-2.73.html>)

⁶Bank Danych Lokalnych BDL - Główny Urząd Statystyczny – dane na 30.06.2018 r. (<http://stat.gov.pl/obszary-tematyczne/ludnosc/ludnosc/ludnosc-stan-i-struktura-oraz-ruch-naturalny-w-przekroju-terytorialnym-w-2018-r-stan-w-dniu-30-vi,6,24.html>)

⁷liczba mieszkańców wg PKW (https://wybory2018.pkw.gov.pl/pl/geografia/220700#general_committee_stat)

3) Najważniejsze działania strategiczne w roku szkolnym 2017/2018 to:

- a) Zakończenie prac nad aktualizacją dokumentu „Polityka oświatowa powiatu kwidzyńskiego – strategia na lata 2018-2023”. W skład powołanych zespołów roboczych weszli przedstawiciele: Rady Powiatu Kwidzyńskiego, kadry kierowniczej oraz nauczycieli szkół i placówek oświatowych prowadzonych przez Powiat, związków zawodowych zrzeszających nauczycieli, rad rodziców: szkół ponadgimnazjalnych oraz szkół specjalnych, samorządów uczniowskich szkół ponadgimnazjalnych, lokalnych pracodawców oraz pracowników Powiatowego Urzędu Pracy i Starostwa Powiatowego. W ramach prac nad strategią m.in. przeprowadzono ankiety wśród różnych grup odbiorców usług edukacyjnych:
- pracodawców - badającą planowane zatrudnienie w najbliższej, 5-letniej perspektywie oraz oceniającą stopień przygotowania zawodowego uczniów/absolwentów powiatowych szkół zawodowych (na ankietę odpowiedziały 32 firmy funkcjonujące w powiecie kwidzyńskim),
 - uczniów i ich rodziców - dotyczącą opinii na temat szkół; w ankiecie skierowanej do wszystkich uczniów i rodziców udział wzięło 886 uczniów szkół ponadgimnazjalnych [tj. 52% uczniów], 720 rodziców uczniów szkół ponadgimnazjalnych,
 - rodziców uczniów szkół specjalnych dotyczącą opinii na temat szkół - ankietę skierowano do wszystkich rodziców, udział wzięło 113,
 - oraz nauczycieli zatrudnionych w szkołach i placówkach prowadzonych przez Powiat - na ankietę odpowiedziało 216 nauczycieli (59,2% wszystkich zatrudnionych wg stanu na dzień 30.09.2017 r.).

Zorganizowano również 7 spotkań, w tym z grupami roboczymi, podczas których m.in. prezentowaną część diagnostyczną wyników badań ankietowych oraz wypracowano propozycję misji, priorytetów i zadań do zaktualizowanej strategii. Ponadto zorganizowano konferencję rozpoczynającą realizację projektu zawodowego stanowiącego element strategii. Projekt dokumentu został również poddany konsultacjom społecznym poprzez udostępnienie go mieszkańcom na stronie internetowej powiatu z możliwością wnoszenia uwag oraz zorganizowano debatę społeczną w siedzibie Urzędu, na którą zaproszeni byli m.in. mieszkańcy powiatu, pracodawcy, radni, organizacje pozarządowe, związki zawodowe zrzeszające nauczycieli, pracownicy szkół i placówek oświatowych prowadzonych przez Powiat, uczniowie oraz ich rodzice. Projekt skierowano do zaopiniowania przez związki zawodowe zrzeszające nauczycieli. Uzyskano także ocenę naukowo-merytoryczną Fundacji Rozwoju Edukacji i Szkolnictwa Wyższego, która rekomendowała przyjęcie i wdrożenie Strategii.

27 sierpnia 2018 r. Rada Powiatu Kwidzyńskiego podjęła uchwałę w sprawie przyjęcia „Polityki oświatowej Powiatu Kwidzyńskiego – strategia na lata 2018-2023”.

- b) Przeprowadzenie procedur konkursowych na stanowisko dyrektora oraz powierzenie trzech stanowisk.
- c) Powołanie komisji i przeprowadzenie postępowań egzaminacyjnych dla 3 nauczycieli ubiegających się o awans zawodowy na stopień nauczyciela mianowanego.
- d) Przeprowadzenie analizy wydatków poniesionych w 2017 roku na wynagrodzenia nauczycieli w odniesieniu do wysokości średnich wynagrodzeń, o których mowa w art. 30 ust. 3 ustawy z dnia 26 stycznia 1982 r. Karta Nauczyciela (tekst jedn. Dz. U. z 2018 r. poz. 967) oraz średniorocznej struktury zatrudnienia nauczycieli na poszczególnych stopniach

awansu zawodowego w szkołach i placówkach, dla których organem prowadzącym jest Powiat Kwidzyński.

- e) Sporządzenie sprawozdania z wysokości średnich wynagrodzeń nauczycieli na poszczególnych stopniach awansu zawodowego w 2017 r. w szkołach prowadzonych przez Powiat Kwidzyński, które przedłożono regionalnej izbie obrachunkowej, Radzie Powiatu Kwidzyńskiego, dyrektorom szkół i placówek prowadzonych przez Powiat oraz związkowi zawodowemu zrzeszającemu nauczycieli.

Efektem podejmowanych działań w roku szkolnym 2017/2018 przez samorząd powiatu oraz szkoły i placówki oświatowe było uhonorowanie PO RAZ PIĄTY POWIATU KWIDZYŃSKIEGO Certyfikatem „**Samorządowy Lider Edukacji**”.


13 października 2018 roku w Auli Nowodworskiego Uniwersytetu Jagiellońskiego w Krakowie odbyła się uroczystość nadania Certyfikatów „**Samorządowy Lider Edukacji**”.

Certyfikaty i statuetki przyznane za osiągnięcia w dziedzinie polityki oświatowej i zarządzania szkolnictwem wręczyli: prof. dr hab. Krzysztof Czekaj z Komisji Certyfikacyjnej oraz Grażyna Kaczmarczyk, Prezes Zarządu Fundacji Rozwoju Edukacji i Szkolnictwa Wyższego. Ideą Programu "Samorządowy Lider Edukacji jest identyfikowanie i promowanie jednostek samorządu terytorialnego, które posiadają szczególne osiągnięcia w dziedzinie rozwoju edukacji i systemu oświaty, a także podnoszenie jakości działań samorządów w sferze lokalnej polityki edukacyjnej. W Programie "Samorządowy Lider Edukacji" Komisja Ekspertów złożona z naukowców reprezentujących wybrane polskie uczelnie (m.in. Uniwersytet Warszawski, Uniwersytet Śląski, Katolicki Uniwersytet Lubelski Jana Pawła II) dokonuje oceny działań samorządów w sferze zarządzania oświatą.

W opinii ekspertów, wyniki akredytacji w Programie dowodzą, iż Powiat Kwidzyński należy do elitarnego grona polskich JST, które zadania edukacyjne traktują nie tylko priorytetowo, ale podejmują je w sposób wręcz wzorcowy, wdrażając rozwiązania zaskakujące swoją nowoczesnością, prekursorstwem, wysoką wartością dla interesariuszy lokalnych czy zgodnością z ich potrzebami.

Program „Samorządowy Lider Edukacji” to jeden z najbardziej prestiżowych i wartościowych projektów certyfikacyjnych w Polsce, porównywany do takich inicjatyw, jak konkurs „Teraz Polska” czy Polska Nagroda Jakości. Przyznanie certyfikatu to dla nagrodzonego samorządu powód do dumy i satysfakcji, ale to również promocja gminy, powiatu lub województwa. Gala Finałowa Konkursu służy zaprezentowaniu najlepszych polskich samorządów, ale także wymianie wiedzy, doświadczeń i dobrych praktyk pomiędzy nagrodzonymi.

Wyróżnienie Nadzwyczajne „Menedżer Sukcesu w Oświacie” otrzymała Członek Zarządu Powiatu Kwidzyńskiego, której zakres obowiązków obejmuje m.in. kierowanie powiatową oświatą.



III. DEMOGRAFIA

Tabela 2. Prognozowana liczba 15/ 16-latków

	2019	2020	2021	2022	2023	2024	2025	2026	2027	2028
Powiat kwidziński	1855	972	992	1003	1070	1068	989	956	936	819
Województwo	45439	23790	24990	26603	28563	28522	27071	26001	25631	23850
Polska	706403	367810	381810	401973	429550	431584	412731	395345	388125	360783

Rok 2018 – nabór do szkół ponadgimnazjalnych wyłącznie dla absolwentów gimnazjów (podano liczbę 16-latków);

W związku z reformą oświaty – przekształceniem 6-letnich szkół podstawowych w 8-letnie oraz likwidacją gimnazjów w roku 2019 w naborze do szkół ponadgimnazjalnych (ponadpodstawowych) udział będą brać absolwenci klas VIII szkoły podstawowej i III klas gimnazjów [kumulacja „podwójnego rocznika”] dlatego **dla roku 2019 podano łączną liczbę 15 i 16-latków;**

Od 2020 r. podano liczbę 15-latków, ponieważ nabór będzie prowadzony wyłącznie dla absolwentów szkół podstawowych;

Na podstawie opracowania GUS „PROGNOZA LUDNOŚCI na lata 2014-2050” Warszawa 2014, wyd. ZWS

Powyższe dane przedstawione zostały również na wykresie nr 1.

Wykres 1. Prognozowana liczba 15/16-latków (źródło: opracowanie GUS „PROGNOZA LUDNOŚCI na lata 2014-2050” Warszawa 2014, wyd. ZWS)

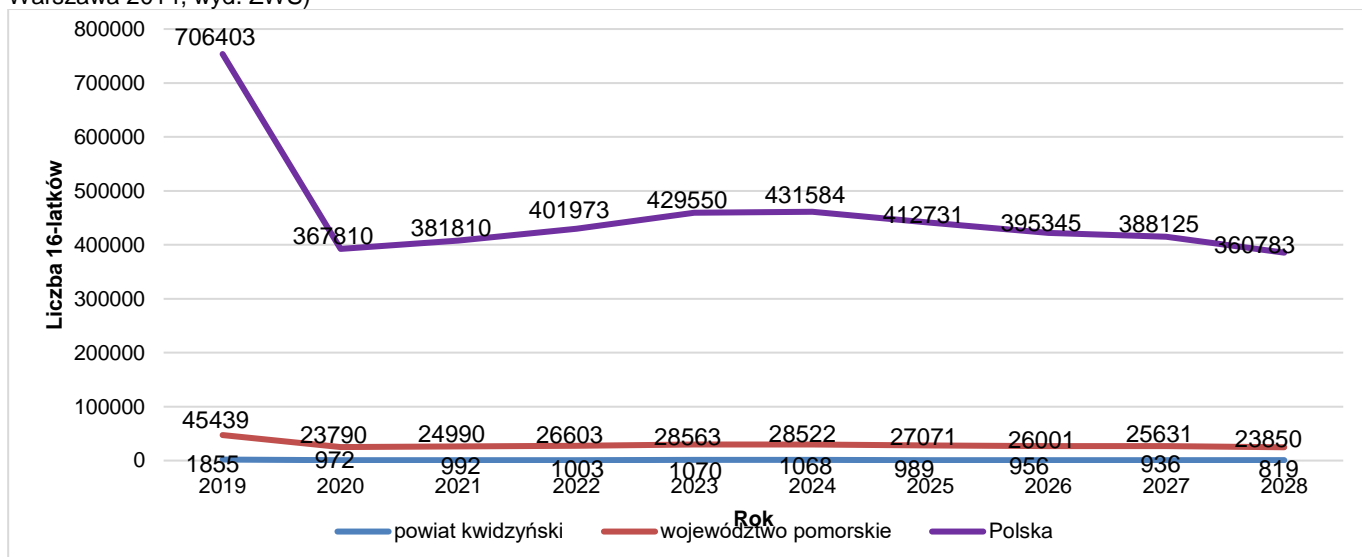


Tabela 3. Prognozowane liczby absolwentów gimnazjów/szkół podstawowych w latach 2019-2025 (informacje pozyskane z gmin)

Absolwenci	Źródło danych	Miasto Kwidzyn	Miasto i Gmina Prabuty	Gmina Kwidzyn	Gmina Sadlinki	Gmina Ryjewo	Gmina Gardeja	Ogółem
2019	SIO na 30.09.2018	824	238	178	118	111	193	1662
	SIO na 30.09.2017	859	256	183	120	112	204	1734
	SIO na 30.09.2016	816	254	187	128	111	207	1703
2020	SIO na 30.09.2018	410	136	87	68	49	97	847
	SIO na 30.09.2017	405	131	89	66	49	96	836
	SIO na 30.09.2016	402	130	94	62	48	95	831
2021	SIO na 30.09.2018	459	141	96	67	65	97	925
	SIO na 30.09.2017	475	145	98	60	65	98	941
	SIO na 30.09.2016	452	145	95	61	68	99	920
2022	SIO na 30.09.2018	560	169	118	93	77	112	1129
	SIO na 30.09.2017	561	175	116	98	77	118	1145
	SIO na 30.09.2016	495	175	111	98	78	121	1078
2023	SIO na 30.09.2018	641	183	130	79	85	115	1233
	SIO na 30.09.2017	637	185	127	76	89	115	1229
	SIO na 30.09.2016	590	184	123	72	90	115	1174
2024	SIO na 30.09.2018	221	70	57	34	30	72	484
	SIO na 30.09.2017	217	66	56	31	29	72	471
	SIO na 30.09.2016	190	69	58	37	31	78	463
2025	SIO na 30.09.2018	407	102	86	58	60	95	808
	SIO na 30.09.2017	411	101	86	57	58	95	808
	SIO na 30.09.2016	-	-	-	-	-	-	-

*W związku z reformą oświaty – przekształceniem 6-letnich szkół podstawowych w 8-letnie oraz likwidacją gimnazjów w roku 2019 w naborze do szkół ponadgimnazjalnych (ponadpodstawowych) udział będą brać absolwenci klas VIII szkoły podstawowej i III klas gimnazjów [kumulacja „podwójnego rocznika”]; w ubiegłych latach te prognozy nie były uwzględnione.

Różnice między danymi GUS i danymi uzyskanymi z gmin związane są z drugorocznością, a także z migracją ludności.

IV. SIEĆ SZKÓŁ I PLACÓWEK

W roku szkolnym 2017/2018 Powiat był organem prowadzącym dla 6 zespołów szkół ponadgimnazjalnych, zespołu szkół gimnazjalnych, zespołu szkół specjalnych, specjalnego ośrodka szkolno-wychowawczego, poradni psychologiczno-pedagogicznej oraz Międzyszkolnego Ośrodka Sportowego w Kwidzynie. Wśród zespołów szkół funkcjonowały 3 licea ogólnokształcące dla młodzieży (w tym jedno liceum sportowe) i 2 licea ogólnokształcące dla dorosłych (zaoczne w ZSP w Prabutach i wieczorowe w ZSO 1 w Kwidzynie). Pozostałe zespoły kształciły w różnych zawodach na poziomie technikum i branżowej szkoły I stopnia.

Tabela 4. Podstawowe dane o szkołach i placówkach⁸

Szkoła/ placówka		Liczba uczniów	Liczba oddziałów	Średnia na oddział	Nauczyciele		
					Pełnozatrudn.	Niepełnozatrudn.	Niepełnozatrudn. (w etatach)
ZSO 1		339 (327)	13 (12)	26,08 (27,25)	26	6	3,89
ZSO 2		459	15	30,6	30	16	7,09
ZSP 1		400	14	28,57	32	14	5,13
ZSP 2 (bez SSBIs**)		469	17	27,59	39	18	8,78
CKZiU		421	15	28,07	34	6	3,37
ZSPPP		190 (181)	7 (6)	27,14 (30,17)	13	9	3,64
ZSG		84	3	28,0	8	4	1,88
Razem		2362 (2341)	84 (82)	28,12 (28,55)	182	73	33,78
SSBiS nr 7 (ZSP2)		32	3	10,67	-	-	-
ZSS	Gimnazjum Specjalne nr 4	36	5	7,2	36	4	1,22
	Szkoła Specjalna Przystosobająca do Pracy	31	5	6,2			
	Zajęcia rewalidacyjno-wychowawcze dla uczniów z niepełnosprawnością intelektualną w stopniu głębokim	17	5	3,4			
SOSW B	Przedszkole Specjalne	9	2	4,5	31	9	4,24
	Wczesne wspomaganie rozwoju dziecka	8	-	-			
	Szkoła Podstawowa Specjalna	73	11	6,6			
Razem		206	31	6,65	67	13	5,46
PPP		-	-	-	15	1	0,60
MOS		-	-	-	1	13	1,43
Razem		-	-	-	16	14	2,03

* W nawiasach liczby bez dorosłych
 ** Specjalna Szkoła Branżowa I Stopnia nr 7 w Kwidzynie - kształcenie uczniów niepełnosprawnych intelektualnie w stopniu lekkim.

⁸ wg SIO na 30.09.2017 r.

Tabela 5. Profile kształcenia w liceach ogólnokształcących dla młodzieży

Szkoła		Profile
I LO		Matematyczno-geograficzny
		Matematyczno-fizyczny
		Pedagogiczno-psychologiczny
		Biologiczno-chemiczny
		Humanistyczny
ZSO2	II LO	Matematyczno-geograficzny
		Matematyczno-fizyczny
		Biologiczno-chemiczny
		Humanistyczny
	Sportowe LO	Sportowa
		Bezpieczeństwo publiczne

Tabela 6. Struktura zawodów, w których kształcono w roku szkolnym 2017/2018

Szkoła		Zawód	L. uczniów (30.09.2017)	
Zespół Szkół Ponadgimnazjalnych nr 1 w Kwidzynie	Technikum nr 1	Technik informatyk	108	
		Technik ekonomista	102	
		Technik logistyk	135	
		Technik organizacji reklamy	55	
Zespół Szkół Ponadgimnazjalnych nr 2 w Kwidzynie	Technikum nr 2	Technik hotelarstwa	59	
		Technik papiernictwa	116	
		Technik obsługi turystycznej	11	
		Technik żywienia i usług gastronomicznych	50	
	Branżowa Szkoła I Stopnia nr 2 (w tym oddziały Zasadniczej Szkoły Zawodowej nr 2)	Kucharz	Kucharz	81
			Cukiernik	67
		Oddz. wielozawodowe	Fryzjer	36
			Piekarz	5
			Kucharz	1
			Cukiernik	6
			Sprzedawca	36
	Wędliniarz	Wędliniarz	1	
		Oddz. wielozawodo we	Kucharz	25
Mechanik pojazdów samochodowych			2	
Piekarz			2	
Sprzedawca			2	
Blacharz samochodowy	1			
Centrum Kształcenia Zawodowego i Ustawicznego w Kwidzynie	Technikum nr 3	Technik mechatronik	79	
		Technik budownictwa	12	
		Technik teleinformatyk	8	
		Technik urządzeń i systemów energetyki odnawialnej	45	
		Technik elektronik	41	
		Technik elektryk	27	
	Branżowa Szkoła I Stopnia nr 4 (w tym oddziały Zasadniczej Szkoły Zawodowej nr 4)	Monter mechatronik / mechatronik	Monter mechatronik / mechatronik	78
			Stolarz	16
		Monter zabudowy i robót wykończeniowych w budownictwie		31
		Mechanik pojazdów samochodowych		54
		Oddz. wielozawodowe	Elektromechanik pojazdów samochodowych	2
			Lakiernik	8
			Operator obrabiarek skrawających	1
			Blacharz samochodowy	2
			Elektryk	6
			Elektromechanik	5
			Stolarz	1
Monter sieci, instalacji i urządzeń sanitarnych	1			
Murarz-tylnik	4			

Zespół Szkół Ponadgimnazjalnych w Prabutach	Technikum	Technik pojazdów samochodowych	26	
		Technik handlowiec	36	
		Technik informatyk	32	
	Branżowa Szkoła I Stopnia (w tym oddziały Zasadniczej Szkoły Zawodowej)	Oddz. wielozawodowe	Mechanik pojazdów samochodowych	20
			Kierowca-mechanik	12
			Sprzedawca	8
			Kucharz	11
			Mechanik pojazdów samochodowych	6
			Elektromechanik pojazdów samochodowych	1
			Fryzjer	7
			Monter-elektronik	2
			Operator obrabiarek skrawających	8
			Elektryk	4
			Kominiarz	1
Stolarz	4			
Piekarz	1			
Monter sieci, instalacji i urządzeń sanitarnych	2			

Od roku szkolnego 2013/2014 w strukturze Centrum Kształcenia Zawodowego i Ustawicznego w Kwidzynie funkcjonuje Ośrodek Doksztalania Zawodowego - placówka umożliwiająca uczniom klas wielozawodowych uzyskanie praktycznej i teoretycznej wiedzy zawodowej. W minionym roku szkolnym w konsultacjach oferowanych przez ODZ uczestniczyło 101 uczniów (w tym z powiatu kwidzyńskiego – 84 i powiatu sztumskiego – 17).

Tabela 7. Podstawowe dane o szkołach ponadgimnazjalnych dla dorosłych (dane wg SIO na 30.09.2017 r.)

Lp.	Zespół szkół	Szkoła	Liczba słuchaczy	w tym w klasach:			Liczba oddziałów
				I	II	III	
1.	Zespół Szkół Ogólnokształcących nr 1 w Kwidzynie	Liceum Ogólnokształcące dla Dorosłych w Kwidzynie	12	0	0	12	1
2.	Zespół Szkół Ponadgimnazjalnych w Prabutach	Liceum Ogólnokształcące dla Dorosłych w Prabutach	9	0	0	9	1

Obsługę finansową, prawną i organizacyjno-kadrową dla wszystkich jednostek oświatowych powiatu prowadzi Powiatowy Zespół Ekonomiczno-Administracyjny w Kwidzynie.

Tabela 8. Dane i wskaźniki publicznych szkół i placówek oświatowych

Wskaźnik Szkoła/ placówka	Etaty nauczycielskie /etaty na oddział			Etaty nauczycielskie /uczniów na etat			Etaty administracyjne /uczniów na etat			Etaty obsługi /uczniów na etat		
	2015	2016	2017	2015	2016	2017	2015	2016	2017	2015	2016	2017
ZSO 1 i 2	66,25/ 2,46	63,99/ 2,29	66,98/ 2,39	66,25/ 11,97	63,99/ 13,0	66,98/ 11,91	3/ 264,33	2,5/ 332,8	2,5/ 319,2	12,25/ 64,73	11/ 75,64	11/ 72,55
ZSP 1, 2, P-ty i CKZiU	146,6/ 2,53	146,74 / 2,49	138,92 / 2,48	146,6/ 11,23	146,74 / 11,10	138,92 / 10,88	8,5/ 193,65	7,5/ 217,2	7,25/ 208,55	31,3/ 52,59	28,3/ 57,56	27,8/ 54,39
SOSWB i ZSS	72,68/ 2,51	73,22/ 2,52	72,46/ 2,59	72,68/ 2,81	73,22/ 2,64	72,46/ 2,40**	2/ 102	2/ 96,5	2/ 87	17,5/ 11,66	16/ 12,06	16,83/ 10,34

* w SOSWB i ZSS do obsługi wliczone etaty pracowników zatrudnionych w charakterze pomocy nauczyciela

* w ramach ZSP2 liczona jest także Specjalna SB nr 7

* wysokość etatów nie uwzględnia godzin ponadwymiarowych

**zmieniły się przepisy w sprawie liczebności uczniów w grupie

Subwencja oświatowa naliczana jest wg określonego algorytmu na ucznia. Powyższe wskaźniki pozwalają porównać aktualną organizację w poszczególnych typach szkół. Liczba uczniów przypadających na jeden przeliczeniowy etat nauczycielski i etat niepedagogiczny jest najbardziej powszechną miarą efektywności szkół i systemów szkolnych. Niska wartość tego wskaźnika świadczy o wyższych wydatkach w przeliczeniu na jednego ucznia.

Na terenie powiatu kwidzyńskiego działa Poradnia Psychologiczno-Pedagogiczna w Kwidzynie, która posiada również swoją Filię w Prabutach. Zakres działalności przedstawia poniższa tabela.

Tabela 9. Działalność Poradni Psychologiczno-Pedagogicznej w Kwidzynie

Orzeczenia	2015/2016	2016/2017	2017/2018
Niesłyszący i słabosłyszący	12	6	15
Niewidomy i słabowidzący	4	0	2
Niepełnosprawność ruchowa	16	13	16
Niepełnosprawność intelektualna w stopniu lekkim	82	68	103
Niepełnosprawność intelektualna w stopniu umiarkowanym lub znacznym	30	33	33
Niepełnosprawność intelektualna w stopniu głębokim (zajęcia rewalidacyjno-wychowawcze)	5	8	5
Autyzm	17	28	35
Sprzężone niepełnosprawności	34	23	46
Orzeczenia uchylające	1	1	15
Inne	138	145	134
Razem	339	325	404
Opinie			
	1 078	809	765
Statystyki jednostki			
Liczba etatów pedagogicznych	16	16,75	16,75
Administracja i obsługa	3,15	3,15	3,15
Liczba orzeczeń na 1000 uczniów objętych opieką poradni	81,63	69,9	68,99
Liczba opinii i orzeczeń na etat pedagogiczny	88,56	67,7	69,79

Na terenie powiatu funkcjonuje także Międzyszkolny Ośrodek Sportowy, który jest placówką wychowania pozaszkolnego. Głównym celem działania Ośrodka jest prowadzenie zajęć sportowo-rekreacyjnych wspierających rozwój dzieci i młodzieży, rozwijanie zainteresowań i uzdolnień, a także kształtowanie umiejętności spędzania wolnego czasu.

Tabela 10. Struktura organizacyjna MOS z podziałem na dyscypliny sportowe w roku szkolnym 2017/2018

Lp.	Dyscyplina sportowa	Tygodniowa liczba godzin dydaktycznych
1.	piłka ręczna	16
2.	halowa piłka nożna	2
3.	piłka siatkowa	12
4.	tenis stołowy	4
Razem		34

W roku szkolnym 2017/2018 w Międzyszkolnym Ośrodku Sportowym funkcjonowało 15 grup stałych, w których swoje zainteresowania sportowe realizowało 180 uczestników.

W ubiegłym roku szkolnym kształcenie w powiecie kwidzińskim prowadziły także 3 szkoły i 4 placówki niepubliczne dotowane przez Powiat.

Tabela 11. Wykaz szkół i placówek niepublicznych dotowanych przez Powiat w roku szkolnym 2017/2018

Lp.	Nazwa organu prowadzącego i adres	Szkoła/ placówka	Liczba uczniów/ słuchaczy/ dzieci/ wychowanków
1.	Centrum Nauki i Biznesu "Żak" Sp. z o. o. ul. Piotrkowska 278, 90-361 Łódź	Liceum Ogólnokształcące dla Dorosłych "Żak" ul. Chopina 26, 82-500 Kwidzyn	382
		Policealna Szkoła Aktywizacji Zawodowej "Żak" ul. Chopina 26, 82-500 Kwidzyn	261
2.	Kwidzińskie Stowarzyszenie Oświatowe ul. Chopina 4, 82-500 Kwidzyn	Spółeczne Liceum Ogólnokształcące ul. Chopina 4, 82-500 Kwidzyn	76
3.	Stowarzyszenie Rehabilitacyjne Centrum Rozwoju Porozumiewania ul. Kołłątaja 4, 82-500 Kwidzyn	Niepubliczna Poradnia Psychologiczno-Pedagogiczna ul. Kołłątaja 4, 82-500 Kwidzyn	95
4.	Fundacja Wspierania Społeczności Lokalnych "SAPERE AUDE" Okrağła Łąka 40, 82-522 Sadlinki	Ośrodek Rehabilitacyjno-Edukacyjno-Wychowawczy Okrağła Łąka 40, 82-522 Sadlinki	12
		Ośrodek Rehabilitacyjno-Edukacyjno-Wychowawczy ul. Grunwaldzka 4, 82-550 Prabuty	13
5.	Stowarzyszenie na Rzecz Osób z Autyzmem „SNOA” Warszawska 18, 82-500 Kwidzyn	Ośrodek Rehabilitacyjno-Edukacyjno-Wychowawczy w Kwidzynie ul. Warszawska 18, 82-500 Kwidzyn	7

V. KADRA PEDAGOGICZNA

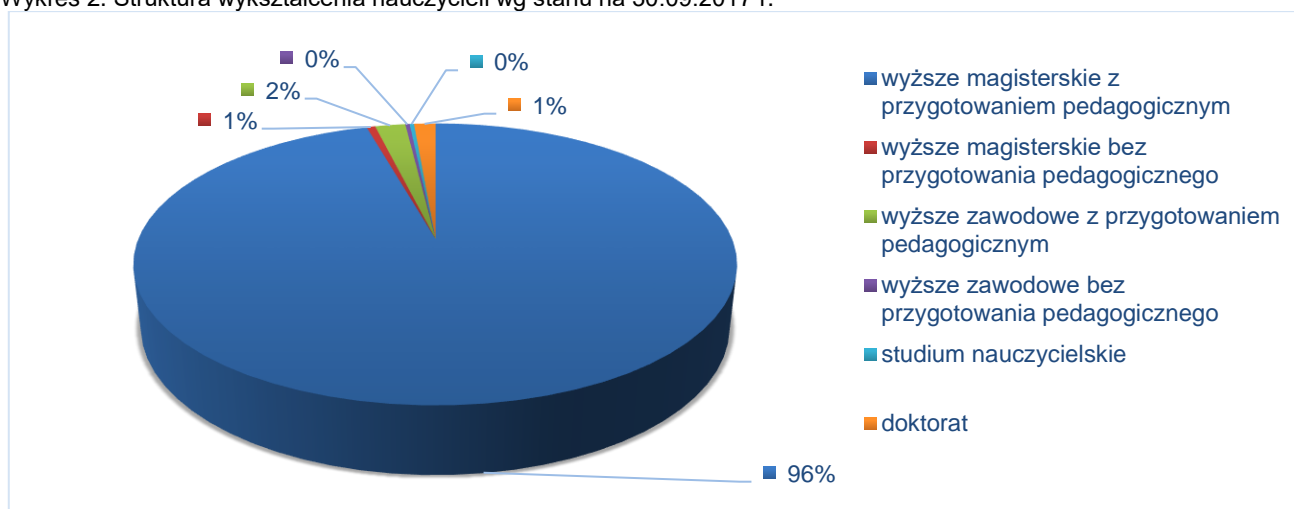
W szkołach i placówkach oświatowych prowadzonych przez Powiat Kwidziński w roku szkolnym 2017/2018 wg SIO na dzień 30.09.2017 r. nauczyciele zatrudnieni byli na **306,27** etatach. To o 6,89 etatu mniej niż w roku ubiegłym. Należy zauważyć, iż liczba uczniów w minionym roku wg stanu na 30.09.2017 r. zmniejszyła się o 225 uczniów i słuchaczy w stosunku do stanu na 30.09.2016 r.

W tabeli oraz na wykresie podano szczegółową strukturę nauczycieli wg poziomu wykształcenia i stopnia awansu zawodowego.

Tabela 12. Struktura zatrudnienia nauczycieli wg SIO na 30.09.

Stopień awansu zawodowego	% nauczycieli w roku szkolnym		
	2015/2016	2016/2017	2017/2018
bez stopnia	0,81 %	0,82 %	0,82 %
stażysta	1,36 %	0,27 %	0,55 %
kontraktowy	10,03 %	9,54 %	7,40 %
mianowany	22,22 %	22,07 %	16,71 %
dyplomowany	65,58 %	67,30 %	74,52 %

Wykres 2. Struktura wykształcenia nauczycieli wg stanu na 30.09.2017 r.



W stosunku do ubiegłego roku szkolnego wzrósł odsetek nauczycieli dyplomowanych (o 7,22 %), którzy w minionym roku szkolnym stanowili 67,30 % wszystkich nauczycieli. Najmniej liczną grupę stanowią nauczyciele bez stopnia i nauczyciele stażyści – obie grupy na poziomie ok. 1 %. Wykształcenie wyższe magisterskie z przygotowaniem pedagogicznym posiada 96 % nauczycieli zatrudnionych w powiatowych szkołach i placówkach oświatowych.

Bardzo istotnym czynnikiem wpływającym na podwyższenie jakości edukacji jest ciągłe doskonalenie kadry nauczycielskiej. Rokrocznie Zarząd Powiatu ustala plan dofinansowania form doskonalenia zawodowego nauczycieli oraz maksymalną kwotę dofinansowania opłat za kursy kwalifikacyjne i doskonalące, seminaria oraz inne formy doskonalenia zawodowego dla nauczycieli szkół ponadgimnazjalnych i placówek oświatowych powiatu kwidzyńskiego. Wysokość tych środków reguluje ustawa Karta Nauczyciela i stanowi 1% planowanych rocznych środków przeznaczonych na wynagrodzenia osobowe nauczycieli. Nakłady na kształcenie i doskonalenie zawodowe w okresie ostatnich 4 lat przedstawia tabela nr 13.

Tabela 13. Nakłady na doskonalenie zawodowe nauczycieli w latach 2015 – 2018

Rok 2015	Rok 2016	Rok 2017	Rok 2018
(w złotych)			
155 234	148 410	155 360	156 207

Ww. środki finansowe nauczyciele wykorzystali uczestnicząc m.in. w takich formach doskonalenia jak:

Tabela 14. Inne formy doskonalenia, w których uczestniczyli nauczyciele

Forma doskonalenia	Liczba form doskonalenia, w których uczestniczyli nauczyciele w r. szk. 2017/2018
Studia I stopnia	2
Studia II stopnia	1
Studia podyplomowe	17
Studia doktoranckie	-
Kursy kwalifikacyjne	-
Inne formy* (m.in. warsztaty/ szkolenia/ konferencje/ praktyki zawodowe n-li)	241

*również doskonalenie prowadzone przez doradców metodycznych pracujących w Akademii Umiejętności Pedagogicznych w Kwidzynie

W organizacji doskonalenia nauczycieli w minionym roku szkolnym uczestniczył również organ prowadzący, który zorganizował n.w. szkolenia:

- „Ochrona danych osobowych”,
- „Nowe statuty – nowe wyzwania dla szkół, przedszkoli i placówek oświatowych”,
- warsztaty metodyczne dla nauczycieli języka polskiego i matematyki prowadzone przez pracowników naukowych Uniwersytetu Warszawskiego.

VI. WARUNKI KSZTAŁCENIA I ZARZĄDZANIA MIENIEM SZKOLNYM


1. INWESTYCJE

Baza oświatowa - infrastruktura i wyposażenie szkół i placówek - stanowi jeden z czynników determinujących efektywność realizacji zadań edukacyjnych.

Tabela 15. Inwestycje w powiecie kwidzyńskim

Lp.	Nazwa i cel przedsięwzięcia	Jednostka organizacyjna odpowiedzialna za realizację lub koordynująca wykonywane przedsięwzięcia	Okres realizacji	Stan realizacji	Koszt inwestycji (na dzień składania sprawozdania)
1.	Modernizacja obiektów szkolnych ZSP 1 w ramach realizowanego projektu: „Podniesienie jakości szkolnictwa zawodowego w powiecie kwidzyńskim – modernizacja obiektów szkolnych wraz z wyposażeniem”	Starostwo Powiatowe	2017-2018	zrealizowano	5 189 646,14 zł
2.	Modernizacja obiektów szkolnych ZSP 2 w ramach realizowanego projektu: „Podniesienie jakości szkolnictwa zawodowego w powiecie kwidzyńskim – modernizacja obiektów szkolnych wraz z wyposażeniem”		2017-2018	W trakcie realizacji	10 235 251,97 zł
3.	Budowa obiektów sportowych w Zespole Szkół Ogólnokształcących nr 1 w Kwidzynie – wykonanie dokumentacji		2018-2021	w trakcie realizacji	149 445 zł (dokumentacja techniczna)
Łącznie 1-3					15 574 343,11 zł

Wnętrze ZSP nr 1 w Kwidzynie po remoncie (zdj. J. Mysior):



ZSP nr 2 w Kwidzynie po remoncie (zdj. J. Mysior):



2. REMONTY

W roku szkolnym 2017/2018 przeprowadzono również szereg prac remontowych w obiektach oświatowych. Najważniejsze z nich to:

ZESPÓŁ SZKÓŁ OGÓLNOKSZTAŁCĄCYCH NR 1 W KWIDZYNIE:

- drobne remonty w salach lekcyjnych,
- remont części ogrodzenia,
- remont instalacji kanalizacyjnej,
- naprawa części dachu i naprawa rynien.

ZESPÓŁ SZKÓŁ OGÓLNOKSZTAŁCĄCYCH NR 2 W KWIDZYNIE:

- drobne remonty w salach lekcyjnych.

ZESPÓŁ SZKÓŁ PONADGIMNAZJALNYCH NR 1 W KWIDZYNIE:

- zakup dodatkowego wyposażenia do wyremontowanych pomieszczeń.

ZESPÓŁ SZKÓŁ PONADGIMNAZJALNYCH NR 2 W KWIDZYNIE:

- drobne remonty dwóch pokoi w internacie.

CENTRUM KSZTAŁCENIA ZAWODOWEGO I USTAWICZNEGO W KWIDZYNIE:

- drobne prace remontowe.

ZESPÓŁ SZKÓŁ PONADGIMNAZJALNYCH W PRABUTACH:

- odnowienie dwóch sal lekcyjnych,
- położenie papy termozgrzewalnej na dachu budynku szkoły i naprawa rynien,
- odnowienie niektórych toalet.

ZESPÓŁ SZKÓŁ GIMNAZJALNYCH W KWIDZYNIE:

- naprawa oświetlenia.

ZESPÓŁ SZKÓŁ SPECJALNYCH W KWIDZYNIE:

- naprawa windy.

SPECJALNY OŚRODEK SZKOLNO-WYCHOWAWCZY W BARCICACH:

- usunięcie awarii przecieków wody w łazienkach i przecieków grzejników w salach lekcyjnych,
- malowanie sali gimnastycznej,
- montaż mat antypoślizgowych na schodach wejściowych.

PORADNIA PSYCHOLOGICZNO-PEDAGOGICZNA W KWIDZYNIE:

- remont gabinetów,
- remont i naprawa pieca grzewczego w filii Prabuty,
- remont pomieszczenia archiwum w filii Prabuty,

Koszty wykonania ww. remontów obrazuje tabela 16.

Tabela 16. Koszty remontów wykonanych w roku szkolnym 2017/2018

Lp.	Szkoła/ placówka	Koszt remontu w zł
1.	Zespół Szkół Ogólnokształcących nr 1 w Kwidzynie	9 616,14
2.	Zespół Szkół Ogólnokształcących nr 2 w Kwidzynie	4 413,24
3.	Zespół Szkół Ponadgimnazjalnych nr 1 w Kwidzynie	3 390,46
4.	Zespół Szkół Ponadgimnazjalnych nr 2 w Kwidzynie	1 500,00
5.	Centrum Kształcenia Zawodowego i Ustawicznego w Kwidzynie	2 808,16
6.	Zespół Szkół Ponadgimnazjalnych w Prabutach	1 865,30
7.	Zespół Szkół Gimnazjalnych w Kwidzynie	561,10
8.	Zespół Szkół Specjalnych w Kwidzynie	9 235,21
9.	Specjalny Ośrodek Szkolno-Wychowawczy w Barcicach	4 353,94
10.	Poradnia Psychologiczno-Pedagogiczna w Kwidzynie	892,44
Łącznie		33 745,53

3. WYPOSAŻENIE SZKÓŁ I PLACÓWEK W ŚRODKI DYDAKTYCZNE

Tabela 17. Koszty zakupu pomocy naukowych, dydaktycznych i książek

KOSZTY PONIESIONE BEZPOŚREDNIO PRZEZ SZKOŁY I PLACÓWKI		
Lp.	Szkoła/ placówka	Kwota w zł
1.	Zespół Szkół Ogólnokształcących nr 1 w Kwidzynie	12 418,80
2.	Zespół Szkół Ogólnokształcących nr 2 w Kwidzynie	9 820,00
3.	Zespół Szkół Ponadgimnazjalnych nr 1 w Kwidzynie	12 128,78
4.	Zespół Szkół Ponadgimnazjalnych nr 2 w Kwidzynie	44 217,25
5.	Centrum Kształcenia Zawodowego i Ustawicznego w Kwidzynie	25 551,76
6.	Zespół Szkół Ponadgimnazjalnych w Prabutach	7 650,55
7.	Zespół Szkół Gimnazjalnych w Kwidzynie	7 764,00
8.	Zespół Szkół Specjalnych w Kwidzynie	14 476,31
9.	Specjalny Ośrodek Szkolno-Wychowawczy w Barcicach	3 406,95
10.	Poradnia Psychologiczno-Pedagogiczna w Kwidzynie	21 931,61
11.	Międzyszkolny Ośrodek Sportowy w Kwidzynie	-
Łącznie 1-11		159 366,01
WYPOSAŻENIE ZAKUPIONE PRZEZ ORGAN PROWADZĄCY		
12.	Zakup wyposażenia pracowni zawodowych w ZSP 1 dla zawodu technik informatyk w ramach realizowanego projektu: „Podniesienie jakości szkolnictwa zawodowego w powiecie kwidzyńskim – modernizacja obiektów szkolnych wraz z wyposażeniem”	417 700,99
13.	Zakup wyposażenia pracowni zawodowych w ZSP 2 dla zawodu technik papiernictwa w ramach realizowanego projektu: „Podniesienie jakości szkolnictwa zawodowego w powiecie kwidzyńskim – modernizacja obiektów szkolnych wraz z wyposażeniem”	814 111,00
14.	Zakup wyposażenia pracowni zawodowych w CKZiU dla zawodów z branży ICT i elektronika oraz energetyka i ekoenergetyka w ramach realizowanego projektu: „Podniesienie jakości szkolnictwa zawodowego w powiecie kwidzyńskim – modernizacja obiektów szkolnych wraz z wyposażeniem”	683 195,88
15.	Zakup pomocy dydaktycznych dla ZSO 1 w Kwidzynie w ramach realizowanego projektu pn. „Zdolni z Pomorza – powiat kwidzyński”	4 655,58
16.	Zakup pomocy dydaktycznych dla ZSO 2 w Kwidzynie w ramach realizowanego projektu pn. „Zdolni z Pomorza – powiat kwidzyński”	14 637,29
Łącznie 12-16		1 934 300,74

W roku szkolnym 2017/2018 sale lekcyjne i pracownie szkół i placówek oświatowych wzbogacono w nowe wyposażenie i środki dydaktyczne o łącznej wartości **2 093 666,75 zł**.

VII. PROCES NAUCZANIA I WRÓWNYWANIE SZANS EDUKACYJNYCH

W minionym roku szkolnym proces dydaktyczny wspierany był różnorodnymi działaniami.

- 1) Prowadzenie wczesnego wspomaganie rozwoju dziecka oraz objęcie edukacją i wsparciem rewalidacyjnym dzieci i młodzież niepełnosprawną intelektualnie w stopniu głębokim.

W roku szkolnym 2017/2018 wczesnym wspomaganie rozwoju objętych zostało **8 dzieci** w Specjalnym Ośrodku Szkolno-Wychowawczym w Barcicach.

Zajęcia rewalidacyjno-wychowawcze z dziećmi i młodzieżą niepełnosprawną intelektualnie w stopniu głębokim prowadzone były wyłącznie w Zespole Szkół Specjalnych. Łącznie brało w nich udział **17 uczniów**.

- 2) Realizacja zajęć pozalekcyjnych (kół przedmiotowych i zajęć wyrównawczych) ze środków dodatkowo zapewnianych przez organ prowadzący.

Tabela 18. Zbiorczy wykaz godzin pozalekcyjnych realizowanych ze środków zapewnionych przez organ prowadzący w roku szkolnym 2017/2018

Lp.	Szkoła	Łączna liczba zrealizowanych zajęć pozalekcyjnych (kół i zajęć wyrównawczych)
1.	Zespół Szkół Ogólnokształcących nr 1 w Kwidzynie	235
2.	Zespół Szkół Ogólnokształcących nr 2 w Kwidzynie	299
3.	Zespół Szkół Ponadgimnazjalnych nr 1 w Kwidzynie	334
4.	Zespół Szkół Ponadgimnazjalnych nr 2 w Kwidzynie	372
5.	Centrum Kształcenia Zawodowego i Ustawicznego w Kwidzynie	581
6.	Zespół Szkół Ponadgimnazjalnych w Prabutach	103,5
Razem szkoły:		1 924,5

W roku szkolnym 2017/2018 na realizację zajęć przedstawionych w tabeli nr 18 przekazano 78 500,68 zł.

- 3) Wspieranie uczniów szczególnie uzdolnionych.

W kwietniu 2015 roku Rada Powiatu Kwidzyńskiego podjęła dwie uchwały: Nr V/28/2015 z dnia 27 kwietnia 2015 r. w sprawie przyjęcia Powiatowego programu wspierania edukacji uzdolnionych uczniów z terenu powiatu kwidzyńskiego oraz uchwałę Nr V/29/2015 Rady Powiatu Kwidzyńskiego z dnia 27 kwietnia 2015 r. w sprawie określenia szczegółowych warunków, form i zakresu udzielania pomocy w ramach Powiatowego programu wspierania edukacji uzdolnionych uczniów z terenu powiatu kwidzyńskiego oraz trybu postępowania w tych sprawach.

W związku z powyższym stypendia przyznawane są w 2 kategoriach:

- za wybitne wyniki i osiągnięcia w nauce,
- za osiągnięcia w nauce i bardzo dobry wynik egzaminu zewnętrznego.

Tabela 19. Zestawienie informacji dotyczących stypendiów

Lp.	Wyszczególnienie	Rok szkolny 2015/16	Rok szkolny 2016/17	Rok szkolny 2017/18
1.	Liczba złożonych wniosków	99	115	109
2.	Liczba przyznanych stypendiów	99	113	w trakcie rozpatrywania
3.	Wydatkowana kwota	70 000 zł	65 000 zł	70 000 zł

Poza stypendiami Starosty Kwidzyńskiego uczniowie powiatowych szkół uzyskują również inne prestiżowe stypendia.

Tabela 20. Zestawienie informacji dotyczących innych stypendiów (źródło: sprawozdania dyrektorów szkół)

Stypendium	Wyszczególnienie	2015/16	2016/17	2017/18
Stypendium Marszałka Województwa Pomorskiego	Liczba złożonych wniosków	49	32	17
	Liczba przyznanych stypendiów	2	8	5
Stypendium Prezesa Rady Ministrów	Liczba złożonych wniosków	7	7	7
	Liczba przyznanych stypendiów	6	7	6

W 2016 roku pozyskano środki na realizację wraz z Województwem Pomorskim projektu partnerskiego pn. „Zdolni z Pomorza” planowanego do realizacji w ramach Regionalnego Programu Operacyjnego Województwa Pomorskiego na lata 2014-2020 w związku ze złożonym wnioskiem o dofinansowanie projektu „**Zdolni z Pomorza – powiat kwidzyński**”. Nasz Powiat **jako jeden z trzech powiatów w województwie pomorskim pilotażowo objął wsparciem nowe dziedziny** – biologię, chemię i kompetencje społeczne. Kontynuowane było również wspieranie uczniów szczególnie uzdolnionych w zakresie matematyki, informatyki i fizyki.

W ramach ww. projektu przyznawane są uczestnikom stypendia. W roku szkolnym 2017/2018 wyłacono:

- w I semestrze – **60 stypendiów** na łączną kwotę **10 750 zł**,
- w II semestrze – **59 stypendiów** na łączną kwotę **11 450 zł**.

4) Współpraca z wyższymi uczelniami, jako jeden z instrumentów poprawy efektywności kształcenia.

Tabela 21. Współpraca z uczelniami wyższymi

WSPÓŁPRACA Z UCZELNIAMI WYŻSZYMI:	
ZSO 1	<ul style="list-style-type: none"> • Klasy o profilu pedagogiczno-psychologicznym objęte są patronatem Szkoły Wyższej Psychologii Społecznej w Sopocie. • Spotkania młodzieży z przedstawicielami uczelni wyższych: <ul style="list-style-type: none"> - Wyższej Szkoły Zarządzania w Gdańsku, - Wyższej Szkoły Gospodarki/ filia w Malborku. • Udział uczniów w konkursach przedmiotowych i wykładach organizowanych przez: <ul style="list-style-type: none"> - Powiślańską Szkołę Wyższą w Kwidzynie, - Uniwersytet Gdański,

	<ul style="list-style-type: none"> - Wyższą Szkołę Bankową w Gdyni, - Uniwersytet Mikołaja Kopernika w Toruniu, - Politechnikę Gdańską.
ZSO 2	<ul style="list-style-type: none"> • Kontynuowano współpracę z Wydziałem Biologii Uniwersytetu Gdańskiego, w ramach której młodzież uczestniczyła w cyklach zajęć. • Współpraca z Politechniką Gdańską – projekt o charakterze edukacyjnym, w ramach którego uczniowie brali udział w zajęciach na PG, mieli możliwość poznania charakteru studiów na uczelni politechnicznej, rozwijali wiedzę oraz umiejętności w zakresie nauk ścisłych. • Udział uczniów klas biologiczno-chemicznych w warsztatach i zajęciach laboratoryjnych z chemii i biologii organizowanych przez: <ul style="list-style-type: none"> - Politechnikę Gdańską, - Uniwersytet Gdański, - Collegium Medicum w Bydgoszczy.
ZSP1	<p>Organizacja spotkań z przedstawicielami uczelni wyższych celem przedstawienia uczniom oferty edukacyjnej następujących uczelni:</p> <ul style="list-style-type: none"> - Uniwersytet Gdański, - Powiślańska Szkoła Wyższa w Kwidzynie, - Wyższa Szkoła Bankowa w Gdańsku, - Państwowa Wyższa Szkoła Bankowa w Gdańsku, - DELTA Elitarne Studium Służb Ochrony.
ZSP2	<ul style="list-style-type: none"> • Współpraca z Powiślańską Szkołą Wyższą w Kwidzynie oraz Wyższą Szkołą Bankową w Gdańsku, w ramach której uczniowie brali udział w spotkaniach i wykładach organizowanych przez uczelnie. • Uczestnictwo w dniach otwartych/ wykładach/ warsztatach organizowanych przez szkoły wyższe, m.in.: <ul style="list-style-type: none"> - Politechnikę Gdańską, - Politechnikę Łódzką.
ZSPP	<p>Spotkania młodzieży z przedstawicielami uczelni wyższych:</p> <ul style="list-style-type: none"> - Uniwersytetu Gdańskiego, - Wyższej Szkoły Bankowej w Gdańsku, - Uniwersytetu Kazimierza Wielkiego w Bydgoszczy, - Uniwersytetu Mikołaja Kopernika w Toruniu, - Grudziądzkiej Szkoły Wyższej, - Państwowej Wyższej Szkoły Zawodowej w Elblągu, - Powiślańskiej Szkoły Wyższej w Kwidzynie.

5) Monitorowanie osiągnięć uczniów w trakcie procesu kształcenia.

W celu zorganizowania systematycznego monitorowania osiągnięć edukacyjnych uczniów prowadzącego do uzyskiwania wysokich efektów kształcenia, po raz kolejny przeprowadzono badania umiejętności uczniów po rocznym uczęszczaniu do powiatowych szkół. Badanie przeprowadzono w zakresie języka polskiego i matematyki, objęto nim wszystkich uczniów szkół maturalnych. Informację o wynikach otrzymali uczniowie i ich rodzice, nauczyciele języka polskiego i matematyki, dyrektor szkoły i organ prowadzący. Taka diagnoza pozwala stale i na bieżąco wprowadzać odpowiednie działania korygujące w trakcie procesu kształcenia i nie jest w żadnym razie wykorzystywana do rankingowania szkół. W roku szkolnym 2017/2018 łącznie przebadano ok. 480 uczniów z 17 klas.

6) Jednym z bardziej istotnych wskaźników jakości pracy szkoły i wpływającym na efektywność kształcenia jest frekwencja.

Zarówno organ prowadzący, jak i placówki monitorują realizację obowiązku szkolnego i nauki. Szkoły posiadają procedury egzekwowania realizacji obowiązku szkolnego/ nauki. Frekwencja to jeden z istotniejszych wskaźników wpływających na jakość nauczania.

Tabela 22. Frekwencja w szkołach

Szkoła/placówka	R. szk. 2015/16	R. szk. 2016/17	R. szk. 2017/18
Zespół Szkół Ogólnokształcących nr 1	89,18 %	85,8 %	82,6 % (↓)
Zespół Szkół Ogólnokształcących nr 2	87,48 %	87,5 %	87,4 % (↓)
Zespół Szkół Ponadgimnazjalnych nr 1	84,13 %	83,3 %	82,1 % (↓)
Zespół Szkół Ponadgimnazjalnych nr 2	77,44 %	76,6 %	73,9 % (↓)
Centrum Kształcenia Zawodowego i Ustawicznego	77,59 %	74,1 %	76,7 % (↑)
Zespół Szkół Ponadgimnazjalnych w Prabutach	76,21 %	74,6 %	75,5 % (↑)
ZSG (Gimnazjum z oddziałami przysposabiającymi do pracy)	53,67 %	48,1 %	46,6 % (↓)
Zespół Szkół Specjalnych w Kwidzynie	89,13 %	85,48 %	84,2 % (↓)
Specjalny Ośrodek Szkolno-Wychowawczy w Barcicach	85,67 %	89,3 %	88 % (↓)

W roku szkolnym 2017/2018 zaobserwowano w kilku szkołach spadek wskaźnika frekwencji, co może świadczyć o nieskuteczności dotychczasowych procedur egzekwowania obowiązku szkolnego i obowiązku nauki oraz konieczności ich aktualizacji.

7) Pozyskiwanie środków zewnętrznych i realizacja zadań oświatowych ze środków pozabudżetowych.

W roku szkolnym 2017/2018 zarówno organ prowadzący, jak również dyrektorzy i nauczyciele podjęli trud pozyskiwania dodatkowych środków finansowych na realizację zadań oświatowych, bądź realizowali zadania ze środków wcześniej pozyskanych.

Tabela 23. Realizacja lub udział w programach i projektach ze środków UE pozyskanych przez organ prowadzący i szkoły/placówki

PROGRAMY I PROJEKTY	
ORGAN PROWADZĄCY	<p>1) Projekt „Podniesienie jakości szkolnictwa zawodowego w powiecie kwidzyńskim – modernizacja obiektów szkolnych wraz z wyposażeniem”. Celem projektu jest podniesienie jakości szkolnictwa zawodowego w powiecie kwidzyńskim poprzez dostosowanie oferty kształcenia ponadgimnazjalnego zawodowego do potrzeb lokalnego i regionalnego rynku pracy - zgodnie ze zdiagnozowanymi potrzebami uczniów, nauczycieli kształcenia zawodowego, szkół oraz pracodawców.</p> <p>W projekcie zaplanowano remont wraz z zagospodarowaniem otoczenia i wyposażenie obiektów szkolnych (pracownie praktycznej nauki zawodu: informatyczne, papierniczne i elektroniczne na kwotę ok. 2 800 000 zł) w 3 szkołach zawodowych tj. ZSP nr 2, ZSP nr 1, CKZiU w Kwidzynie (w ustalonych dla powiatu branżach kluczowych: chemia lekka, ICT i elektronika oraz energetyka i ekoenergetyka). W ramach instrumentu elastyczności zaplanowano działania mające na celu poszerzenie oferty kształcenia ustawicznego, które realizowane będzie w CKZiU. Projekt przewiduje likwidację barier dla osób niepełnosprawnych. Grupą docelową będą uczniowie i nauczyciele.</p> <p><u>Działania w ramach projektu:</u></p> <ol style="list-style-type: none"> 1. Zespół Szkół Ponadgimnazjalnych nr 1 przy ul. Słowiańskiej 17: <ul style="list-style-type: none"> o remont pomieszczeń korytarzy, sanitariatów i schodów w budynku głównym i budynku dydaktycznym z łącznikiem, o remont stolarki drzwiowej wewnętrznej w budynku głównym i budynku dydaktycznym z łącznikiem, o remont i modernizacja instalacji elektrycznych w budynku głównym i budynku dydaktycznym z łącznikiem, o budowa windy, o montaż urządzeń do automatycznej regulacji czasowej i zastosowanie obniżerń dobowych, regulacja instalacji,

- o montaż instalacji ppoż.
- Prace remontowe w większości zakończone, pozostał montaż windy.

2. Zespół Szkół Ponadgimnazjalnych nr 2 przy ul. Katedralnej 5:

- o remont elewacji budynku,
- o wymiana stolarki okiennej,
- o dobudowa windy,
- o remont pomieszczeń korytarzy, sanitariatów i schodów,
- o remont stolarki drzwiowej wewnętrznej,
- o remont i modernizacja instalacji elektrycznych,
- o wymiana instalacji wodno-kanalizacyjnej i co,
- o montaż urządzeń do automatycznej regulacji czasowej i zastosowanie obniżeń dobowych, regulacja instalacji.

Planowany termin ukończenia prac to 10.-11.2018 r.

W ramach projektu zakupiono wyposażenia w poszczególnych pracowniach ZSP nr 1, ZSP nr 2 oraz CKZiU (w branżach: chemia lekka, ICT i elektronika oraz energetyka i ekoenergetyka). W CKZiU w ramach instrumentu elastyczności przewidziano kursy dla dorosłych osób pracujących (kształcenie ustawiczne) w zakresie: spawanie MAG 135, elektryczność statyczna i ochrona urządzeń elektronicznych ESD, nowoczesne metody lutowania - naprawa pakietów elektronicznych IPC. Realizatorzy kursów zostaną wyłonieni w drodze przetargu.

Wartość ogółem: 18 910 127,80 zł + ok. 2 700 000 zł (koszty wcześniej nieplanowane – poniesione ze środków własnych)

Okres realizacji projektu: 01.01.2017 - 14.12.2018.

- 2) **"Podniesienie jakości szkolnictwa zawodowego w powiecie kwidzyńskim – większa zatrudnialność uczniów"**. Projekt dofinansowany ze środków Europejskiego Funduszu Społecznego w ramach Regionalnego Programu Operacyjnego Województwa Pomorskiego na lata 2014-2020. Działania w ramach projektu obejmują uczniów ponadgimnazjalnych szkół zawodowych. Projekt zakłada ścisłą współpracę z przedsiębiorcami, by kształcić uczniów tak, aby spełniali oczekiwania przyszłych pracodawców. Zaplanowano dla nich płatne staże i praktyki zawodowe realizowane u pracodawców w wymiarze 180 godz. dla każdego ucznia (dodatkowo realizowane oprócz praktyk przewidzianych w szkolnym planie nauczania dla zawodu; w 2017 i 2018 roku staże odbyło 182 uczniów), kursy, szkolenia i zajęcia nastawione na rozwój kompetencji zawodowych, zajęcia z języka angielskiego zawodowego, zajęcia laboratoryjne w szkołach wyższych oraz zajęcia warsztatowe, a także zajęcia z doradztwa edukacyjno-zawodowego.

Projekt obejmuje także grupę 22 nauczycieli, którzy odbywają staże realizowane u pracodawców (w 2017 i 2018 roku łącznie staż odbyło 12 nauczycieli), kursy lub szkolenia doskonalące, a także studia podyplomowe oraz spotkania z pracodawcami. W ramach projektu zatrudniono w powiatowej Poradni Psychologiczno – Pedagogicznej doradcę-konsultanta, który zajmuje się między innymi diagnozą stanu doradztwa edukacyjno-zawodowego w szkołach, opracowaniem propozycji działań i rozwiązań ukierunkowanych na podniesienie jakości usług świadczonych w szkołach z zakresu doradztwa oraz udziela pomocy w organizowaniu szkolnych spotkań, konkursów itp. poświęconych doradztwu edukacyjno-zawodowemu i prowadzi powiatową sieć doradców edukacyjno-zawodowych. Dodatkowo w każdej szkole utworzone zostały Szkolne Punkty Kariery.

Wartość projektu: 2 252 732,02 zł.

Okres realizacji projektu: 01.11.2016 - 30.09.2020.

- 3) Realizacja, w partnerstwie z Samorządem Województwa Pomorskiego, projektu dofinansowanego z Funduszy Europejskich „**Zdolni z Pomorza – powiat kwidzyński**” w ramach Regionalnego Programu Operacyjnego Województwa Pomorskiego na lata 2014-2020. Celem projektu jest zapewnienie uczniom szczególnie uzdolnionym odpowiedniego wsparcia rozwoju poprzez właściwą diagnozę uzdolnień i adekwatne formy wsparcia (dziedziny objęte wsparciem: matematyka, informatyka, fizyka oraz Powiat Kwidzyński jako jeden z trzech pilotażowych - także w takich dziedzinach jak: biologia, chemia i kompetencje społeczne).

	<p>W roku szkolnym 2017/2018 w projekcie udział wzięło 63 uczniów. Formy wsparcia zrealizowane w ramach projektu:</p> <ul style="list-style-type: none"> → zajęcia pozalekcyjne na poziomie gimnazjum i szkoły ponadgimnazjalnej z przedmiotów: chemia (86 godz.), fizyka (86 godz.), biologia (86 godz.), matematyka (86 godz.), informatyka (101 godz.) i kompetencje społeczne (54 godz.), → 12 wyjazdów na spotkania akademickie (Uniwersytet Gdański, Politechnika Gdańska, Akademia Morska w Gdyni, Polsko-Japońska Akademia Technik Komputerowych), 14 kółek olimpijskich i 19 spotkań w ramach opieki mentorskiej (2 najzdolniejszych uczniów objętych zostało opieką mentorską pracowników uczelni wyższych), → I Pomorska Uczniowska Konferencja Naukowa (udział 5 ucz.), → stypendia: w I semestrze wypłacono 60 uczniom na łączną kwotę 10 750 zł, w II semestrze 59 – na kwotę 11 450 zł. <p>Ponadto odbyły się 2 spotkania informacyjno-organizacyjne dla opiekunów prawnych uczestników projektu.</p> <p>Wartość projektu: 596 651,63 zł Dofinansowanie: 566 819,04 zł Okres realizacji: 01.01.2015 – 30.06.2021.</p>
SZKOŁY I PLACÓWKI	ZESPÓŁ SZKÓŁ PONADGIMNAZJALNYCH NR 1 W KWIDZYNIE:
	<p>Projekt "Aktywny na europejskim rynku pracy" - zakładał odbycie praktyki zawodowej trwającej 4 tygodnie w hiszpańskich przedsiębiorstwach. Cele projektu to:</p> <ul style="list-style-type: none"> • zdobycie doświadczenia zawodowego, a tym samym rozwój zawodowy uczniów; • rozwój kompetencji kluczowych; • rozwój umiejętności komunikacyjnych, społecznych i dostosowawczych uczniów, co uświadomi konieczność uczenia się przez całe życie, • wzrost motywacji do nauki, a w przyszłości podnoszenia i poszerzania kwalifikacji i dbania o ciągły rozwój osobisty, • wzrost świadomości kierowania własną karierą edukacyjną i zawodową co wpłynie na odgrywanie aktywnej roli na europejskim rynku pracy i w życiu społecznym jako obywatela Europy, • poszerzenie horyzontów uczniów - poznanie innych kultur narodowościowych, co przyczyni się do wzrostu świadomości międzykulturowej, • utrzymanie wysokiej jakości kształcenia zawodowego przy jednoczesnym zapewnieniu rozwoju osobistego ucznia, • bardziej atrakcyjna i konkurencyjna oferta szkoleniowa dla uczniów ZSP nr 1 i potencjalnych kandydatów, • wyrównanie szans dla uczniów pochodzących z terenów wiejskich, • promowanie transnarodowej mobilności. <p>Łącznie w projekcie udział wzięło 78 uczniów klas II i III kształcący się w zawodzie technik ekonomista, technik informatyk, technik logistyk i technik organizacji reklamy.</p> <p>Okres realizacji projektu: 30.09.2016 r. - 29.06.2018 r. we współpracy z instytucją partnerską firmą EuroMind.</p> <p>Łączne nakłady finansowe w ramach wydatków bieżących przewidywane na cały okres realizacji umowy finansowej wynoszą 870.507 zł.</p>
	ZESPÓŁ SZKÓŁ PONADGIMNAZJALNYCH NR 2 W KWIDZYNIE:
	<p>1) Projekt "Hiszpański staż to nasza inwestycja w sukces zawodowy" - projekt skierowany był do 40 uczniów kształcących się w zawodzie technik hotelarstwa, technik żywienia i usług gastronomicznych, technik usług turystycznych, technik papiernictwa oraz cukiernik i 3 nauczycieli. Uczniowie w trakcie realizacji projektu dodatkowo będą brać udział w zajęciach językowych, pedagogicznych i kulturowych.</p> <p>Projekt realizowany w okresie: 15.12.2016 - 14.06.2018 we współpracy z instytucją partnerską firmą EuroMind.</p> <p>Łączne nakłady finansowe w ramach wydatków bieżących przewidywane na cały okres realizacji</p>

umowy finansowej wynoszą 510.626 zł.

- 2) Projekt „**Programy motywacyjne dla uczniów pomorskich szkół zawodowych**” - współfinansowany z EFS w ramach RPO Województwa Pomorskiego na lata 2014-2020, realizowany przez Samorząd Województwa Pomorskiego. Celem projektu było wsparcie uczniów szkół zawodowych o szczególnych predyspozycjach z przedmiotów zawodowych w zakresie podnoszenia umiejętności oraz uzyskiwania dodatkowych kwalifikacji zawodowych. W ramach projektu uczniowie uczestniczyli w wizycie studyjnej w Hotelu Dolina Charlotty w Strzelinku i Hotelu Grand Lubicz w Ustce oraz w „Warsztatach z towaroznawstwa i przedsiębiorczością” w Akademii Morskiej w Gdyni.

CENTRUM KSZTAŁCENIA ZAWODOWEGO I USTAWICZNEGO W KWIDZYNIE:

Projekt „**Programy motywacyjne dla uczniów pomorskich szkół zawodowych**” - współfinansowany z EFS w ramach RPO Województwa Pomorskiego na lata 2014-2020, realizowany przez Samorząd Województwa Pomorskiego. Celem projektu było wsparcie uczniów szkół zawodowych o szczególnych predyspozycjach z przedmiotów zawodowych w zakresie podnoszenia umiejętności oraz uzyskiwania dodatkowych kwalifikacji zawodowych. W ramach projektu uczniowie realizowali:

- szkolenie na dronach - 5 uczniów z klasy II, III i IV technikum kształcących się w zawodach: mechatronik, elektronik i teleinformatyk; zajęcia odbywały się 05.-06.2018 r. i kończyły się certyfikatem upoważniającym do profesjonalnej obsługi dronów;
- kurs spawania metodą MIG 131 wraz z modułem cięcia z palnikiem plazmowym -18 uczniów z klasy II i III zasadniczej szkoły zawodowej kształcący się w zawodach: monter zabudowy, stolarz, lakiernik i mechanik pojazdów samochodowych oraz klasy IV technikum kształcący się w zawodzie technik budownictwa; zajęcia odbywały się 09.-12.2017 r. i również kończyły się egzaminem.

ZESPÓŁ SZKÓŁ PONADGIMNAZJALNYCH W PRABUTACH:

- 1) Projekt **„Od Technika do Europejczyka. Nowe doświadczenia - większe możliwości”** skierowany był do uczniów klasy drugiej technikum w zawodach: technik informatyk, technik pojazdów samochodowych i technik handlowiec. W ramach projektu uczniowie uczestniczyli w 2-tygodniowych stażach w niemieckich przedsiębiorstwach branży informatycznej, mechanicznej i handlowej w Schkeuditz i Lipsku.

Całkowity koszt projektu: 257 240,69 zł.

Okres realizacji projektu: 09.2016 r. – 04.2018 r.

- 2) Projekt „**Programy motywacyjne dla uczniów pomorskich szkół zawodowych**” - współfinansowany z EFS w ramach RPO Województwa Pomorskiego na lata 2014-2020, realizowany przez Samorząd Województwa Pomorskiego. Celem projektu było wsparcie uczniów szkół zawodowych o szczególnych predyspozycjach z przedmiotów zawodowych w zakresie podnoszenia umiejętności oraz uzyskiwania dodatkowych kwalifikacji zawodowych. W ramach projektu uczniowie uczestniczyli kursach:

- o z zakresu wykorzystania arkusza kalkulacyjnego w księgowości - 10 uczniów,
- o z zakresu sztautowania i mocowania ładunków w kontenerach - 14 uczniów,
- o montażysta rusztowań budowlano-montażowych metalowych, montaż i demontaż - 8 uczniów,
- o na operatora bezzałogowego statku powietrznego (UAVO) w operacjach w zasięgu wzroku (VLOS) - 5 uczniów,
- o projektowania wspomaganego komputerowo (CAD) - 10 uczniów.

8) Międzynarodowa współpraca szkół w zakresie edukacji.

Tabela 24. Współpraca międzynarodowa

Lp.	Szkoła	Opis
1.	Zespół Szkół Ogólnokształcących nr 1 w Kwidzynie	Młodzieżowa współpraca z Gymnasium Ernestinum w Celle w Niemczech – realizowana od 1993 r. Celem głównym przedsięwzięcia jest wzajemne poznawanie historii obu krajów, ich kultury i codziennego życia. Najważniejszą zasadą projektu jest przyjmowanie gości w swoich rodzinnych domach. Uczniowie niemieccy w dniach od 23 do 30 maja 2018 r. uczestniczyli wraz ze swoimi polskimi partnerami w projekcie „Spotkania z Historią” realizowanym w ramach wymiany młodzieży. W tym czasie poznawali historię naszego regionu – zwiedzili zabytki Kwidzyna, odwiedzili także Gdańsk, Sopot, Toruń oraz Malbork. Uczestniczyli w grach miejskich, zbierali materiały potrzebne do przygotowania prezentacji multimedialnych. Wspólnie poznawali tajniki warsztatu rzeźbiarskiego, próbując swoich sił w artystycznej „obróbce” mydła i gliny, pod okiem pana Piotra Jakubowskiego, instruktora GOK. Nie zabrakło też czasu na odpoczynek, przede wszystkim w niedzielę, którą goście spędzili z rodzinami swoich polskich partnerów.
2.	Zespół Szkół Ogólnokształcących nr 2 w Kwidzynie	Młodzieżowa współpraca ZSO 2 ze szkołą z Osterholz w Niemczech - tegoroczne spotkanie poświęcone było 10 rocznicy współpracy. Podczas tego spotkania 24 uczestników rozmawiało o dotychczasowych projektach, jednak ich głównym zadaniem było stworzenie modelu pomnika, który miałby odzwierciedlać 10 lat współpracy obu szkół i ośrodka w Bredbeck. Komisja składająca się z przedstawicieli obu starostw, nauczycieli obu szkół oraz pracowników ośrodka Bredbeck wybrała spośród sześciu makiet jeden model pomnika - latawiec. Celem projektu było nie tylko budowanie modeli, ale również utrwalanie języka niemieckiego, poznawanie innych ludzi, współpracowanie z nimi oraz pobudzanie własnej kreatywności i integracja. Współpraca z organizacją AIESEC i realizacja projektu „Next Step”, w ramach którego 3 studentów z różnych zakątków świata prowadziło dla uczniów warsztaty w języku angielskim. Poza zajęciami warsztatowymi zorganizowano szereg zajęć integracyjnych tak, by wspomóc rozwój językowy uczniów, a wolontariuszom umożliwić poznanie kraju.
3.	Zespół Szkół Ponadgimnazjalnych nr 1 w Kwidzynie	W ramach projektu "Aktywny na europejskim rynku pracy" 4-tygodniowe praktyki zawodowe w hiszpańskich przedsiębiorstwach zgodnych ze specyfiką zawodu uczestnika i na stanowiskach zgodnych z profilem zawodowym uczestnika. Współpraca z Firmą EUROMIND PROJECTS S.L. PASEO DE LA ESTACIÓN 31 5C 23008 Jean Andalucia ES - Hiszpania – kontynuacja współpracy w celu korzystania z usług firmy pośredniczącej przy realizacji projektów Erasmus+.
4.	Zespół Szkół Ponadgimnazjalnych nr 2 w Kwidzynie	Współpraca z Firmą EUROMIND PROJECTS S.L. PASEO DE LA ESTACIÓN 31 5C 23008 Jean Andalucia ES - Hiszpania - kontynuacja współpracy w celu korzystania z usług firmy pośredniczącej przy realizacji projektów „Hiszpański staż to nasza inwestycja w sukces zawodowy” – udział 40 uczniów w praktykach zagranicznych w Hiszpanii oraz udział 5 nauczycieli przedmiotów zawodowych, którzy w ramach job shadowingu odbyli staż w hiszpańskich przedsiębiorstwach.
5.	Zespół Szkół Specjalnych w Kwidzynie	Realizacja zadań w ramach programu „ Młdzież w działaniu – Wolontariat Europejski ” – akcja umożliwiająca wolontariuszom podjęcie pracy społecznej we wszystkich krajach programu i sąsiedzkich krajach partnerskich, dzięki której zdobywają kompetencje i umiejętności wpływające na ich rozwój osobisty i zawodowy. Szkoła gościła wolontariuszy z Hiszpanii i Turcji.

Inne realizowane projekty:

- Zespół Szkół Ogólnokształcących nr 1 w Kwidzynie:
 - Młodzi Głosują – program CEO,
 - Projekt „Edukacja o Polityce” – program CEO,
 - projekt e-Twinning "Zastosowanie nowoczesnych technologii w nauczaniu języka hiszpańskiego",
 - projekt matematyczno-turystyczny "Obóz matematyczny",
 - platforma edukacyjna ZAMKOM - nauczanie interaktywne,
 - "Narodowy Program Rozwoju Czytelnictwa",
 - Ogólnopolska Akcja "Jak nie czytam, jak czytam",

- "Pomorski Tydzień Edukacji Prawnej",
 - "Kuznia badaczy natury" – projekt realizowany we współpracy z Eko-Inicjatywą w klasach biologiczno-chemicznych,
 - projekt "Bezpieczne korzystanie z komputera i sieci".
- Zespół Szkół Ogólnokształcących nr 2 w Kwidzynie:
- „Strefa Młodzieży” – projekt realizowany we współpracy z SWPS Uniwersytetu Humanistycznospołecznego z Sopotu, w ramach projektu organizowane były spotkania interaktywne z uczniami klas III, które prowadził trener Strefy Młodzieży, student Uniwersytetu SWPS; tematyka zrealizowanych zajęć: „Trening kreatywności”, „Automotywacja - prawidłowe wyznaczanie celu to połowa sukcesu”, „Skuteczna komunikacja - jak unikać nieporozumień?”,
 - "Poznaj pracę biologa" – projekt realizowany przez Wydział Biologii Uniwersytetu Gdańskiego, w minionym roku szkolnym młodzież brała udział w zajęciach laboratoryjnych na terenie UG; tematyka warsztatów: "Zagadka locus genu IDUA", "Jak testujemy pamięć przestrzenną w zwierzęcym modelu choroby Alzheimera", "Modele zwierzęce chorób neurodegeneracyjnych"; uczniowie wzięli również udział w wykładzie na temat "Jak hormony kształtują nasze zachowanie",
 - projekt "Lira Szekspira" organizowany przez Teatr Szekspirowski w Gdańsku; przeznaczony dla młodzieży utalentowanej literacko i teatralnie, w którym uczestniczyło 15 uczniów; zajęcia prowadzone były w formie 4-godzinnych warsztatów; tematyka zajęć: sposoby kreowania świata przedstawionego w sztukach Szekspira, działania artystyczne - tworzenie własnych tekstów, zagadnienia translatorskie i kopmparatystyczne; głównym celem było stworzenie konkursowego tekstu literackiego stanowiącego ciąg dalszy wątków lub sztuki Szekspira - w efekcie wśród uczniów ZSO nr 2 znalazło się 2 zwycięzców,
 - "Błękitna Szkoła" - program realizowany we współpracy z pracownikami naukowymi UG, ekologami oraz pracownikami Stacji Morskiej na Helu skierowany był do uczniów klas biologiczno-chemicznych; zajęcia i warsztaty inspirujące młodzież do samodzielnej pracy badawczej oraz rozwijające ich zainteresowania prowadzone w ramach „Błękitnej Szkoły” odbywały się w Jastrzębiej Górze,
 - projekt Akademia 3.0 - jest to ogólnopolski program skierowany do uczniów szkół ponadgimnazjalnych. Udział w nim pozwolił na powołanie w szkole jednego z 50 w Polsce szkolnych lab-ów 3.0. Lab 3.0 to miejsce prowadzone przez Edukatora, zrzessa uczniów zainteresowanych programowaniem i tworzeniem aplikacji. Uczniowie uczestniczyli w szkoleniach prowadzonych przez edukatorów, poznali praktyczne zastosowanie umiejętności programistycznych, dzięki tworzeniu aplikacji. Wszystkie "laby" mają jednocześnie możliwość współpracy i wymieniania się wiedzą, dzięki platformie apki.org. Ponadto uczniowie biorą udział w WEBINARIACH prowadzonych przez zawodowych informatyków. W minionym roku szkolnym w zajęciach wzięło udział ok. 50 uczniów realizując program 6 godzin szkolenia.
- Zespół Szkół Ponadgimnazjalnych nr 1 w Kwidzynie:
- „Lekcje z ZUS” – projekt wspierany przez Ministerstwo Edukacji Narodowej, w którym udział wzięło 85 uczniów klas II-IV kształcący się w zawodzie technik ekonomista; zgodnie z założeniami projektu nauczyciele w ramach przedmiotu podstawy przedsiębiorczości i zawodowych przedmiotów ekonomicznych przeprowadzili cztery lekcje o ubezpieczeniach społecznych; uczniowie po zakończeniu udziału w projekcie brali udział w Ogólnopolskiej Olimpiadzie „Warto wiedzieć więcej o ubezpieczeniach społecznych”,
 - Akademia Cisco - wszyscy uczniowie klasy pierwszej kształcący się w zawodzie technik informatyk są studentami IT Essentials: PC Hardware and Software ramach akademii (szkolenie trwa 1 semestr). W ramach akademii:

- studenci mają do dyspozycji: podręczniki on-line które są aktualizowane, narzędzia wirtualne, ćwiczenia praktyczne, egzaminy on-line po każdym rozdziale podręcznika, oraz egzaminy końcowe teoretyczne i praktyczne decydujące o zaliczeniu semestru,
 - instruktorzy mają do dyspozycji podręcznik dla instruktora, dziennik wyposażony w zaawansowane narzędzia pozwalające porównać naszych studentów ze studentami na całym świecie, szkolenia i pomoc merytoryczną oraz techniczną.
- Zespół Szkół Ponadgimnazjalnych nr 2 w Kwidzynie:
- wolontariat uczniów w świątecznych akcjach "Podziel się posiłkiem",
 - wolontariat w ramach Wielkiej Orkiestry Świątecznej Pomocy,
 - wolontariat hospicyjny uczniów w akcji „Poła Nadziei”,
 - wolontariat w ramach Ogólnopolskiej Olimpiady Specjalnej,
- Centrum Kształcenia Zawodowego i Ustawicznego w Kwidzynie:
- szkolny program "Rozejrzyj się wokół siebie - może ktoś potrzebuje pomocy",
 - Ogólnopolska Zbiórka Żywności "Szlachetna paczka",
 - "Młoda Krew Ratuje Życie",
 - program edukacyjny "ARS, czyli dbać o miłość",
 - „Zapewnienie samowystarczalności Rzeczypospolitej Polskiej w zakresie krwi, jej składników i produktów krwiopochodnych”,
 - projekt edukacyjny "Akcja Społeczno-Edukacyjna Żonkile" realizowany przez Muzeum Historii Żydów Polskich Polin w Warszawie,
 - "Poznaj swoje prawa w pracy",
 - „Kultura Bezpieczeństwa” program organizowany przez Okręgowy Inspektorat Pracy w Gdańsku, celem którego jest podniesienie poziomu wiedzy wśród młodzieży podnadgimnazjalnej w zakresie prawnej ochrony pracy oraz bezpiecznych warunków pracy.
- Zespół Szkół Ponadgimnazjalnych w Prabutach:
- "Szkoła bez przemocy",
 - "Bezpieczne Wakacje",
 - "Technika XXI w.",
 - akcja "Podziel się posiłkiem",
- Zespół Szkół Gimnazjalnych w Kwidzynie:
- projekt „Zróbmy to razem” – celem projektu było zwiększenie liczby osób trwale pokonujących swoje wykluczenie społeczne i zmiana wizerunku osób wykluczonych (uzależnionych, młodzieży z zachowaniami antysocjalnymi, niskimi umiejętnościami społecznymi) w postrzeganiu małych społeczności (osiedlowych, wiejskich) na terenie powiatu kwidzyńskiego – realizowany przez FLOW i współfinansowany przez MRPiPS w ramach Programu Fundusz Inicjatyw Obywatelskich.
 - wolontariat w ramach Wielkiej Orkiestry Świątecznej Pomocy
- Zespół Szkół Specjalnych w Kwidzynie:
- "Niedaleko pada jabłko od jabłoni",
 - "Aktywni bez barier",
 - „Szkoła bez przemocy”,
 - "Dojrzewanie bez tajemnic",
 - "Bezpieczna i przyjazna szkoła",
 - "Cała szkoła czyta",
 - "Podaruj gazetę 7. życie",
 - "Cyberprzemoc".
- Specjalny Ośrodek Szkolno-Wychowawczy w Barcicach:
- XI edycja Festynu Integracyjnego "Barcickie Lasy",

- „Klasyka dla smyka”,
- „Ruszam się sam, bo swoje ciało znam”,
- Program turystyczny „Wędrowcy”,
- „Być jak Ignacy”,
- "Owoce i warzywa w szkole",
- "Mleko w szkole",
- profilaktyczny program leczenia zębów prowadzony przez Klinikę Stomatologiczną MMG w Pruszczu Gdańskim.

9) Formy pracy wychowawczej, działalności profilaktycznej oraz bezpieczeństwo w szkole.

Formy pracy wychowawczej:

organizacja i udział w koncertach, spektaklach, seansach filmowych, wykładach, wystawach, rajdach oraz warsztatach; zajęcia integracyjne dla klas I; uczestnictwo w wycieczkach szkolnych; stały monitoring frekwencji uczniów na zajęciach; organizacja i udział w akcjach proekologicznych (Sprzątanie Świata, Dzień Ziemi, Dzień bez papierosa oraz uroczystości dotyczących świąt państwowych i innych szkolnych uroczystości (Święto Szkoły, Dzień Edukacji Narodowej, Apel z okazji uchwalenia Konstytucji 3-go Maja, Narodowy Dzień Pamięci Żołnierzy Niezłomnych, Wigilia Szkolna, Dzień Dziecka, Pierwszy Dzień Wiosny, Sprzątanie Świata, „Głośnie czytanie”, „Konkurs Pieśni Patriotycznych”); kształtowanie postaw obywatelskich poprzez udział w pracach Samorządu Uczniowskiego; uczestnictwo w akcji „Zróbmy to razem” – pomoc mieszkańcom Kaszub i Borów Tucholskich po huraganie; przeprowadzenie w klasach zajęć pt. „Mój przyjaciel jest inwalidą – jak kształtować podstawy akceptujące niepełnosprawność”, „Co to jest tolerancja – działania antydyskryminacyjne”, „Przeciwdziałanie dyskryminacji – człowiek jako osoba”, „Kształtowanie poprawnych postaw społecznych, obywatelskich i patriotycznych”; aktywna działalność na rzecz wolontariatu (udział w akcjach: „Podziel się Posiłkiem”, „Świąteczna zbiórka żywności”, „Szlachetna paczka”, WOŚP, szkolne koło wolontariatu „Pomocna dłoń”), organizowanie akcji i koncertów charytatywnych; w SOSW w Barcicach realizowany był System Motywacyjny „Kolory naszej tęczy”, który ma na celu przeciwdziałanie trudnym zachowaniom uczniów oraz rozwijanie u wychowanków umiejętności społecznych, a w szczególności poprawnego zachowania się w czasie pobytu w Ośrodku; kształtowanie postaw opartych na poszanowaniu podstawowych wartości etycznych; wspieranie wychowawczej funkcji rodziny; współpraca z Powiatowym Centrum Pomocy Rodzinie w Kwidzynie i Centrum Domów dla Dzieci w Kwidzynie; realizacja szkolnych planów wychowawczych; wszelkie działania zespołów wychowawczych wspierające wychowanków i ich rodziny w sytuacjach kryzysowych; współpraca ze służbami mundurowymi.

Formy działań profilaktycznych:

Zajęcia warsztatowe z psychologiem/pedagogiem dotyczące uzależnień, zdrowego stylu życia, technik uczenia się i radzenia sobie ze stresem, komunikacji interpersonalnej; analiza i obserwacja środowiska szkolnego; organizacja i udział w konkursach o tematyce prozdrowotnej; organizacja dla uczniów i rodziców/opiekunów konsultacji z pedagogiem szkolnym; współpraca szkoły z rodzicami, kuratorami sądowymi, Poradnią Psychologiczno-Pedagogiczną, Klubem Abstynenta, Powiatowym Centrum Pomocy Rodzinie, Ośrodkiem Interwencji Kryzysowej Fundacji Edukacji i Rozwoju FLOW; realizacja programów profilaktycznych („Wybierz Życie – Pierwszy Krok”, „Twoja krew – moje życie”, „Mam haka na raka”, „HBV i HCV – wirusowe zapalenie wątroby”, profilaktyka w zakresie HIV i AIDS,

program profilaktyczny przeciwdziałania alkoholizmowi „NOE”, „ARS – czyli jak dbać o miłość?”, „Podstępne WZW – upowszechnienie wiedzy na temat wirusowego zapalenia wątroby typu B i C”, „Znamię – znam je? Czyli co wiesz o czerniaku skóry”, „FAS – alkoholowy zespół płodowy”, „Rozejrzyj się wokół siebie - może ktoś potrzebuje pomocy”, „Młoda krew ratuje życie”, udział młodzieży w wydarzeniach w ramach obchodów „Światowego Dnia Bez Tytoniu”, „Światowego Dnia Świadomości Autyzmu”; organizacja spotkań/ warsztatów/zajęć profilaktycznych dla uczniów („Choroby psychiczne wśród młodzieży”, „Co wiem o narkotykach?”, „Zróbmy to razem”, „Tytoń, narkotyki, dopalacze – jak się przed tym bronić”, „Odmienność płci urokiem i wzajemnym uzupełnianiem się”, „Moje ciało zasługuje na szacunek”, „Stres – jak sobie z nim radzić”, „Dojrzewanie bez tajemnic”, „Szkodliwość środków odurzających – prawdy i mity”, „Higiena okresu dojrzewania”, „Dojrzewanie, co się ze mną dzieje”, „Uzależnieniom behawioralnym mówię stop – Internet, hazard, gry, zakupy”); organizacja spotkań i warsztatów dla rodziców/ opiekunów.

Bezpieczeństwo w szkole/placówce:

realizacja procedur bezpieczeństwa w szkole; prelekcje dla rodziców na temat uzależnień, dopalaczy i bezpieczeństwa młodzieży; udział szkół/placówek w programach: „Szkoła bez przemocy”, „Bezpieczna szkoła – bezpieczny uczeń”, „Bezpieczna droga do szkoły”, „Bezpieczna i przyjazna szkoła”, „Akademia Bezpiecznego Puchatka”, „Bezpieczny i przyjazny Ośrodek”, „Bezpieczne wakacje”, „Bezpieczny stok”, „Bezpieczne ferie”; udział uczniów w zajęciach organizowanych przez pedagogów („Kiedy zaczyna się przemoc. Formy przemocy. Konsekwencje”, „Stalking – zagrożenia w sieci”, „Uległość, otwartość, sztuka kompromisu”, „Prawna ochrona dóbr osobistych człowieka, w tym nietykalności cielesnej, a zwyczaje szkolne”, „Przestrzeganie prawa to obowiązek każdego, także ucznia”, „Odpowiedzialność nieletnich za czyny karalne”, „Dzień bez przemocy”); monitoring wizyjny szkoły, noszenie identyfikatorów przez uczniów i nauczycieli oraz pełnienie przez nich dyżurów w szkole; współpraca z policją, strażą miejską, sądem, kuratorem sądowym i innymi instytucjami z zakresu bezpieczeństwa; przeprowadzanie wśród uczniów ankiet dotyczących ich poczucia bezpieczeństwa w szkole/placówce; przeprowadzanie zajęć integracyjnych dla klas pierwszych/ kształtowanie postaw pożądanych społecznie; obchody tygodnia bezpiecznego Internetu pod hasłem: „Razem zmieniamy Internet na lepsze”, udział uczniów w zajęciach z udzielania pierwszej pomocy; udział kadry kierowniczej szkół i placówek w szkoleniach dotyczących zapewniania bezpieczeństwa oraz procedur i zasad postępowania w sytuacjach kryzysowych.

10) Poradnictwo edukacyjno-zawodowe dla uczniów.

Od 2010 roku przy Poradni Psychologiczno-Pedagogicznej w Kwidzynie funkcjonuje Powiatowy Ośrodek Kariery, którego głównym celem jest wspieranie młodzieży we właściwym wyborze zawodu, szkoły ponadgimnazjalnej i szkoły wyższej. W ramach POK:

- funkcjonuje doradca zawodowy dla potrzeb uczniów gimnazjów i szkół ponadgimnazjalnych powiatu kwidzyńskiego, dodatkowo utworzono drugi etat doradcy zawodowego w ramach realizacji projektu „Podniesienie jakości szkolnictwa zawodowego w powiecie kwidzyńskim – większa zatrudnialność uczniów”,
- objęto uczniów gimnazjów i szkół ponadgimnazjalnych programem warsztatów zawodowznawczych,
- nawiązano współpracę z dyrektorami i przedstawicielami szkół (pedagogami, osobami odpowiedzialnymi w szkole za doradztwo zawodowe), doradcami zawodowymi Powiatowego Urzędu Pracy, kierownikiem Cechu Rzemiosł Różnych oraz pracodawcami i przedstawicielami zawodów,
- utworzono Szkolne Punkty Kariery.



W roku szkolnym 2017/2018 m.in.:

- doradca zawodowy współpracował z pedagogami szkół podstawowych, gimnazjalnych i ponadgimnazjalnych oraz pracodawcami,
- zorganizowano spotkania z przedstawicielami firm oraz dyrektorami szkół ponadgimnazjalnych dotyczące zasad wzajemnej współpracy w obszarze realizacji działań z zakresu doradztwa edukacyjno-zawodowego,
- prowadzono warsztaty adresowane do uczniów szkół podstawowych, gimnazjów i szkół ponadgimnazjalnych („Wybór ścieżki edukacyjno-zawodowej” – 687 uczniów, „Niech wesoły Staś będzie szczęśliwym Stanisławem. Zajęcia z orientacji zawodowej – wprowadzenie dla uczniów klas III szkół podstawowych”),
- odbyły się spotkania w Sali Informacji Zawodowej w Powiatowym Urzędzie Pracy w Kwidzynie – łącznie udział wzięło 376 uczniów,
- organizowano spotkania zawodoznawcze dla uczniów klas III gimnazjów i szkół ponadgimnazjalnych oraz ich rodziców z pracodawcami, nauczycielami nauki zawodu oraz przedstawicielami zawodów (architekt, cukiernik, ekonomista, fizjoterapeuta, biznesmen, fryzjer, informatyk, kosmetyczka, kucharz, lekarz medycyny, policjant, psycholog, pedagog, technik elektryk, technik mechatronik, mechatronik, technik urządzeń i systemów energii odnawialnej, mechanik pojazdów samochodowych, stolarz),
- zorganizowano spotkanie doradcy zawodowego z rodzicami gimnazjalistów: prelekcja - "Moje dziecko wybiera szkołę/zawód", „Świadomie wspieram moje dziecko w jego wyborach edukacyjno-zawodowych”, „Wpływ środowiska rodzinnego na kształtowanie świadomości zawodowej swojego dziecka”,
- prowadzono indywidualne konsultacje dla uczniów,
- powołano Kwidzyńską Sieć Doradców Edukacyjno-Zawodowych, która aktywnie realizowała zadania z zakresu doradztwa edukacyjno-zawodowego dla młodzieży.

11) Promocja powiatowych placówek oświatowych.

W 2018 r. odbyła się **VI edycja Targów Edukacyjnych połączonych z Targami Pracy**, zorganizowanych przez Powiat Kwidzyński. Targi Edukacyjne i Targi Pracy miały na celu przede wszystkim zapoznać uczniów klas III gimnazjów i ich rodziców z ofertą kształcenia szkół ponadgimnazjalnych prowadzonych przez Powiat Kwidzyński, ale również zaprezentowanie się przedsiębiorców współpracujących ze szkołami zawodowymi zainteresowanych pozyskaniem nowych pracowników wśród absolwentów tych szkół. Na Targach przedsiębiorców reprezentowały następujące firmy i instytucje: International Paper – Kwidzyn Sp. z o. o., KBR Poland Sp. z o. o., LACROIX Electronics Sp. z o. o., Jabil Circuit Poland Sp. z o. o., DPD, TOR – PAL, EKOTEC, Cech Rzemiosł Różnych, czy Powiatowy Urząd Pracy w Kwidzynie. Chętnym uczniom konsultacji udzielał doradca zawodowi Powiatowego Ośrodka Kariery działającego przy Poradni Psychologiczno-Pedagogicznej w Kwidzynie. Targi cieszyły się bardzo dużym zainteresowaniem.

Ponadto w wydawanym przez organ prowadzący od 2007 roku informatorze z ofertą szkół ponadgimnazjalnych (ok. 2500 egz.) kształcenie zawodowe promowały nie tylko szkoły, ale również współpracujący ze szkołami pracodawcy. Informator z ofertą edukacyjną na nowy rok szkolny przekazany został do wszystkich uczniów kl. III gimnazjów z terenu powiatu kwidzyńskiego oraz m.in. do gimnazjów: z innych powiatów województwa pomorskiego, warmińsko-mazurskiego oraz kujawsko-pomorskiego.



DOŁĄCZ DO NAJLEPSZYCH INTERNATIONAL PAPER

International Paper - Kwidzyn jest częścią globalnej korporacji International Paper i zatrudnia ponad 1500 pracowników. Firma jest jedną z najbardziej rozpoznawalnych firm społecznie odpowiedzialnych w regionie pomorskim. Więcej informacji na temat IP znajduje się na stronie: www.internationalpaper.com.pl

Uczniom Zespołu Szkół Ponadgimnazjalnych nr 2 oraz Centrum Kształcenia Zawodowego i Ustawicznego w Kwidzynie oferujemy udział w programie „DOBRE PRAKTYKI”, który obejmuje:

- ciekawe praktyki zawodowe/ pomiarie najnowszych rozwiązań technologicznych
- udział w zbiórkach i projektach
- płatne stypendium
- możliwość zatrudnienia w firmie o stabilnej i ugruntowanej pozycji na rynku

STRATEGIA IP WAY FORWARD

Electronics **LACROIX**

FB.com/LacroixElektronika
www.lacroixkwidzyn.pl

NAJLEPSZY start w karierze

KLASA PATRONACKA
LACROIX Electronics w CKZiU
jedyna taka klasa o profilu elektronicznym

STYPENDIA dla najlepszych uczniów
PRAKTYKI oraz szkolenia w fabryce

ELEKTRONIKA Z LACROIX ELECTRONICS
prawdopodobnie najciekawszy kierunek rozwoju

W roku szkolnym 2017/2018 organizowane były również spotkania w gimnazjach dla uczniów i ich rodziców, podczas których przedstawiany był zakres współpracy szkół z pracodawcami oraz oferta kształcenia szkół na nowy rok szkolny.

CKZiU w Kwidzynie pod patronatem czterech największych firm Powiatu Kwidzińskiego: IP Kwidzyn, Jabil Poland, KBR Poland i Lacroix Electronics w 2018 r. po raz trzeci zorganizowało **Powiatowy Konkurs Wiedzy Technicznej**. Przedstawiciele wszystkich pracodawców uczestniczą w pracach przygotowawczych konkursu, w pracach komisji oceniającej prace konkursowe, w uroczystym zakończeniu konkursu oraz we wręczeniu laureatom cennych nagród tj; laptopów, smartfonów, powerbanków i inne urządzenia elektroniczne na ogólną kwotę 18.000 złotych (które sami ufundowali). Ponadto każdy uczestnik otrzymał dodatkowo upominki od pracodawców (firmowe gadżety: pamięci USB, smycze, ryzy papieru, firmowe kubki, itp.).

CKZiU zorganizowało również **II edycję Konkursu o Tytuł „Najlepszego technika wśród gimnazjalistów”**. Podobnie jak wyżej wszyscy pracodawcy włączają się w prace przy konkursie oraz fundują nagrody. Oba konkursy cieszą się coraz większym zainteresowaniem uczniów.

WSKAŹNIKI**1. LOSY ABSOLWENTÓW – ISTOTNY WSKAŹNIK PROCESU NAUCZANIA.**

Tabela 25. Podejmowanie nauki na studiach przez absolwentów liceów ogólnokształcących i techników

Lp.	Nazwa uczelni	Liczba studiujących na studiach stacjonarnych	Liczba studiujących na studiach wieczorowych i zaocznych
1.	Akademia Górniczo-Hutnicza w Krakowie	2	
2.	Akademia Marynarki Wojennej w Gdyni	2	
3.	Akademia Morska w Gdyni	2	
4.	Akademia Wychowania Fizycznego i Sportu w Gdańsku	12	6
5.	Akademia Wychowania Fizycznego w Poznaniu	1	
6.	ATENEUM – Szkoła Wyższa w Gdańsku	1	
7.	Bydgoska Szkoła Wyższa		1
8.	Collegium Medicum w Bydgoszczy	7	1
9.	Gdański Uniwersytet Medyczny	9	
10.	Państwowa Wyższa Szkoła Zawodowa w Elblągu	1	
11.	Politechnika Częstochowska	1	
12.	Politechnika Gdańska	18	1
13.	Politechnika Łódzka	1	1
14.	Politechnika Poznańska	1	
15.	Politechnika Warszawska	2	
16.	Politechnika Wroclawska	1	
17.	Powiślańska Szkoła Wyższa w Kwidzynie	1	4
18.	Szkoła Główna Gospodarstwa Wiejskiego w Warszawie	2	
19.	Szkoła Główna Handlowa w Warszawie	2	
20.	Uniwersytet Adama Mickiewicza w Poznaniu	3	
21.	Uniwersytet Ekonomiczny we Wrocławiu	1	
22.	Uniwersytet Gdański	19	7
23.	Uniwersytet Jagielloński	2	
24.	Uniwersytet Kazimierza Wielkiego w Bydgoszczy	3	
25.	Uniwersytet Łódzki	2	
26.	Uniwersytet Medyczny w Łodzi	1	
27.	Uniwersytet Mikołaja Kopernika w Toruniu	15	
28.	Uniwersytet Przyrodniczy w Lublinie	1	
29.	Uniwersytet Przyrodniczy w Poznaniu	1	
30.	Uniwersytet Przyrodniczy we Wrocławiu	2	
31.	Uniwersytet Technologiczno-Przyrodniczy w Bydgoszczy	3	
32.	Uniwersytet w Leicester (UK)	1	
33.	Uniwersytet w Portsmouth (UK)	1	
34.	Uniwersytet Warmińsko-Mazurski w Olsztynie	18	
35.	Wojskowa Akademia Techniczna w Warszawie	1	
36.	Wyższa Szkoła Administracji i Biznesu w Gdyni	1	
37.	Wyższa Szkoła Bankowa w Bydgoszczy		1
38.	Wyższa Szkoła Bankowa w Gdańsku	24	22
39.	Wyższa Szkoła Bankowa w Gdyni	5	2
40.	Wyższa Szkoła Bankowa w Toruniu	1	
41.	Wyższa Szkoła Gospodarki w Malborku	1	
42.	Wyższa Szkoła Humanistyczna w Gdańsku		1
43.	Wyższa Szkoła Turystyki i Hotelarstwa w Gdańsku	3	
44.	Wyższa Szkoła Zarządzania w Gdańsku	1	5
45.	SZKOŁY POLICEALNE		12
Ogółem uczelnie wyższe		176	52
Ogółem uczelnie wyższe i szkoły policealne			240

Spośród 377 absolwentów, którzy zdali maturę, 240 kontynuuje dalszą naukę, co stanowi 63,7%.

Absolwentów pozostający bez pracy wg stanu na dzień 28.09.2018 r. przedstawia poniższa tabela.

Tabela 26. Zarejestrowani w Powiatowym Urzędzie Pracy

Szkoła/ zawód		Liczba wszystkich absolwentów w danym typie szkoły	Absolwenci pozostający w rejestrze na dzień 28.09.2018 r.	w tym absolwenci przebywający na stażu	
ZSO1	-	93	4	2	
ZSO2	-	84	3	1	
ZSP1	Technik logistyki	100	2	1	
	Technik informatyki		1	-	
	Technik organizacji reklamy		-	-	
	Technik ekonomista		4	3	
ZSP2	T2	58	Technik hotelarstwa	-	-
			Technik żywienia i usług gastronomicznych	-	-
			Technik obsługi turystycznej	3	2
			Technik papiernictwa	1	1
	ZSZ2	66	Kucharz	1	-
			Cukiernik	1	-
			Fryzjer	1	-
			Sprzedawca	-	-
	ZSZ S7	15	-	-	
	CKZIU	T3	48	Technik mechatroniki	1
Technik budownictwa				1	-
Technik teleinformatyki				-	-
Technik urządzeń i systemów energetyki odnawialnej				1	1
ZSZ4		67	Mechanik pojazdów samochodowych	-	-
			Monter zabudowy i robót wykończeniowych w budownictwie	1	-
			Stolarz	-	-
			Elektromechanik	-	-
			Błacharz samochodowy	-	-
			Lakiernik	-	-
Monter mechatroniki	1	-			
ZSPP	T	-	-	-	
	ZSZ	31	Mechanik pojazdów samochodowych	-	-
			Fryzjer	1	-
			Monter-elektronik	-	-
			Kucharz	-	-
			Sprzedawca	-	-
			Operator obrabiarek skrawających	-	-
			Elektryk	-	-
Monter sieci, instalacji i urządzeń sanitarnych	-	-			
Razem		562	27	11	
		4,8 %			

Źródło: Powiatowy Urząd Pracy w Kwidzynie

2. POZYCJA SZKÓŁ W OGÓLNOPOLSKICH RANKINGACH.

W 2018 roku wszystkie szkoły ponadgimnazjalne prowadzone przez Powiat Kwidzyński znalazły się w Rankingach Wojewódzkich Szkół Ponadgimnazjalnych Perspektyw.

1) I Liceum Ogólnokształcące w Kwidzynie:

- ✓ **31** miejsce w Rankingu Wojewódzkim Liceów Ogólnokształcących (na 102 licea ogólnokształcące dla młodzieży w woj. pomorskim).

2) II Liceum Ogólnokształcące w Kwidzynie:

- ✓ uzyskanie tytułu „**Brazowej Szkoły**” – potwierdzenie wysokiej jakości pracy szkoły,
- ✓ **23** miejsce w Rankingu Wojewódzkim Liceów Ogólnokształcących (na 102 licea ogólnokształcące dla młodzieży w woj. pomorskim),
- ✓ **346** miejsce w Polsce w Rankingu Ogólnopolskim Liceów Ogólnokształcących (na 1911 licea ogólnokształcące dla młodzieży w Polsce).

3) Technikum nr 1 w Kwidzynie:

- ✓ uzyskanie tytułu „**Brazowej Szkoły**” – potwierdzenie wysokiej jakości pracy szkoły,
- ✓ **11** miejsce w Rankingu Wojewódzkim Techników (na 103 technika dla młodzieży w woj. pomorskim),
- ✓ **243** miejsce w Polsce w Rankingu Ogólnopolskim Techników (na 1737 technika dla młodzieży w Polsce).

4) Technikum nr 2 w Kwidzynie:

- ✓ **22** miejsce w Rankingu Wojewódzkim Techników (na 103 technika dla młodzieży w woj. pomorskim).

5) Technikum nr 3 w Kwidzynie:

- ✓ **42** miejsce w Rankingu Wojewódzkim Techników (na 103 technika dla młodzieży w woj. pomorskim).

6) Technikum w Prabutach:

- ✓ **50** miejsce w Rankingu Wojewódzkim Techników (na 103 technika dla młodzieży w woj. pomorskim).

3. SUKCESY UCZNIÓW.

Dzięki działaniom wymienionym w niniejszym raporcie stałej poprawie ulegają efekty kształcenia, czego wyrazem jest uzyskiwanie coraz wyższych wyników egzaminów zewnętrznych oraz liczne sukcesy uczniów w konkursach i olimpiadach przedmiotowych.

Tabela 27. Liczba uczniów, którzy uzyskali indeks w wyniku udziału w olimpiadach i konkursach z poszczególnych przedmiotów

Lp.	Nazwa olimpiady/ konkursu	Liczba uczniów otrzymujących indeks	Nazwa uczelni
ZESPÓŁ SZKÓŁ OGÓLNOKSZTAŁCĄCYCH NR 1 W KWIDZYŃNIE			
1.	Ogólnopolski Konkurs Chemiczny o Złoty Indeks Politechniki Śląskiej	1	Politechnika Śląska
2.	Warmińsko-Mazurskie Zawody Matematyczne	3	Uniwersytet Warmińsko-Mazurski w Olsztynie (Wydział Matematyki i Informatyki)
3.	Olimpiada Wiedzy Historycznej Coptiosh	1	Uniwersytet Wrocławski, Akademia Pomorska w Słupsku, Uniwersytet w Białymstoku, Uniwersytet Gdański, Uniwersytet Kazimierza Wielkiego w Bydgoszczy
4.	Olimpiada Teologii Katolickiej	1	Uniwersytet Kardynała Stefana Wyszyńskiego, Katolicki Uniwersytet Lubelski, Uniwersytet

			Opolski Uniwersytet Szczeciński, Uniwersytet Warszawski, Uniwersytet Warmińsko-Mazurski
5.	XXXIII Olimpiada Wiedzy Ekologicznej	1	Uniwersytet Medyczny w Łodzi, Uniwersytet Medyczny w Gdańsku, Collegium Medicum w Bydgoszczy, Politechnika Rzeszowska, Politechnika Gdańska, Politechnika Białostocka
6.	Ogólnopolski Konkurs Fizyczny i Astronomiczne Stypendia w Toruniu FAST 2018	1	Uniwersytet Mikołaja Kopernika w Toruniu (Wydział Fizyki, Astronomii i Informatyki Stosowanej)
ZESPÓŁ SZKÓŁ OGÓLNOKSZTAŁCĄCYCH NR 2 W KWIDZYNIE			
9.	Ogólnopolski Konkurs Fizyczny i Astronomiczne Stypendia w Toruniu FAST 2018	1	Uniwersytet Mikołaja Kopernika w Toruniu (Wydział Fizyki, Astronomii i Informatyki Stosowanej)
10.	Ogólnopolski Konkurs Chemiczny „Wygraj Indeks” Politechniki Gdańskiej	3	Politechnika Gdańska (Wydział Chemiczny)
11.	XXXIII Olimpiada Wiedzy Ekologicznej	2	Uniwersytet Medyczny w Łodzi, Uniwersytet Medyczny w Gdańsku, Collegium Medicum w Bydgoszczy, Politechnika Rzeszowska, Politechnika Gdańska, Politechnika Białostocka
12.	XXVI Olimpiada Promocji Zdrowego Stylu Życia	1	Uniwersytet Medyczny w Łodzi (Wydział Nauk o Zdrowiu)
13.	Ogólnopolska Olimpiada Mediewistycznej	1	Uniwersytet Gdański (kierunki humanistyczne)
14.	XLVIII Olimpiada Literatury i Języka Polskiego	1	Kierunki humanistyczne wielu polskich uniwersytetów
ZESPÓŁ SZKÓŁ PONADGIMNAZJALNYCH NR 2 W KWIDZYNIE			
15.	Ogólnopolski Konkurs Chemiczny „Wygraj Indeks” Politechniki Gdańskiej	1	Politechnika Gdańska (Wydział Chemiczny)
Łącznie		18	

Tabela 28. Udział uczniów powiatu kwidzyńskiego w olimpiadach zwalniających z egzaminu maturalnego z poszczególnych przedmiotów

Lp.	Nazwa olimpiady	Zwolnienie z przedmiotu	Liczba zwolnionych uczniów (rok szkolny)
ZESPÓŁ SZKÓŁ OGÓLNOKSZTAŁCĄCYCH NR 2 W KWIDZYNIE			
1.	XLVIII Olimpiada Literatury i Języka Polskiego	Język polski	1 (2017/2018)
Łącznie			1

Tabela 29. Udział uczniów powiatu kwidzyńskiego w turniejach i olimpiadach tematycznych związanych z wybraną dziedziną wiedzy zawodowej, których laureaci i finaliści są zwolnieni z etapu pisemnego egzaminu potwierdzającego kwalifikacje zawodowe

Lp.	Nazwa olimpiady/ turnieju	Organizator	Zwolnienie z etapu pisemnego egzaminu potwierdzającego kwalifikacje zawodowe w zawodzie	Liczba zwolnionych uczniów
ZESPÓŁ SZKÓŁ PONADGIMNAZJALNYCH NR 1 W KWIDZYNIE				
1.	X Ogólnopolska Olimpiada Logistyczna	Wyższa Szkoła Logistyki	Technik logistyk	1
Łącznie				1

Tabela 30. Inne osiągnięcia uczniów o zasięgu co najmniej wojewódzkim

Konkursy/ olimpiada	Osiągnięcia
Zespół Szkół Ogólnokształcących nr 1 w Kwidzynie	
Ogólnopolski Konkurs Matematyczny „Wygraj Indeks” Wydziału FTiMS Politechniki Gdańskiej	2 finalistów
Ogólnopolski Konkurs Fizyczny „Wygraj Indeks” Wydziału FTiMS Politechniki Gdańskiej	3 finalistów
Ogólnopolski Konkurs Chemiczny „Wygraj Indeks” Politechniki Gdańskiej	2 finalistów

III Powiślański Konkurs Historyczny	1 laureat II m.
Ogólnopolski Konkurs Historyczny „Olimpiada Solidarności. Dwie dekady historii”	1 finalista
Wojewódzki Konkurs „Polska w Unii”	1 laureat
ADAMED SmartUP	1 laureat
Zespół Szkół Ogólnokształcących nr 2 w Kwidzynie	
Europejski Konkurs Statystyczny	II miejsce
Internetowy Konkurs Wiedzy o UE	laureat
Ogólnopolski Konkurs o Kazimierzu Wielkim	finalista etapu ogólnopolskiego, 2 finalistów etapu wojewódzkiego
Olimpiada Historyczna	finalista etapu wojewódzkiego
Olimpiada Chemiczna	finalista etapu okręgowego, laureat etapu wojewódzkiego
Olimpiada Biologiczna	2 finalistów etapu okręgowego
XIX Konkurs im. Małgorzaty Dominiak dla najlepszych uczniów-biologów z województwa pomorskiego	Nagroda I stopnia
Olimpiada Solidarności „Dwie dekady”	2 finalistki etapu wojewódzkiego
Olimpiada Wiedzy o Społeczeństwie	finalista etapu okręgowego
Ogólnopolski Konkurs Wybieram Wybory – Wybory Samorządowe	finalistka etapu okręgowego
Olimpiada Przedsiębiorczości	finalista etapu okręgowego
Olimpiada "Losy żołnierza i dzieje oręża polskiego..."	laureat etapu wojewódzkiego
Olimpiada Ekonomiczna	finalista etapu okręgowego
Olimpiada Statystyczna	3 finalistów etapu okręgowego
Olimpiada Innowacji Technicznych i Wynalazczości	3 finalistów etapu okręgowego
XXVIII Olimpiada Teologii Katolickiej	wyróżnienie na etapie diecezjalnym
Ogólnopolski Konkurs Wiedzy o Ekonomii i Gospodarce im. prof. Kazimierza Sokołowskiego	finalista etapu okręgowego
Ogólnopolski Konkurs Fizyczny „EUREKA”	11 wyróżnień
Olimpiada Wiedzy Archimedes.Plus.Matematyka.Plus	laureat IV stopnia, 2 laureatów V stopnia
XXXVI Pomorski Konkurs Recytatorski Poezji i Prozy Frankofońskiej im. Jerzego Swinarskiego	finalista etapu centralnego
VII Pomorski Konkurs Wiedzy o Podatkach	II miejsce
XXIII Pomorski Festiwal Poetycki im. Ks. Janusza Pasierba	Nagroda specjalna Radia Głos (kategoria – recytacja), wyróżnienie (kategoria – poezja śpiewana)
Ogólnopolski Konkurs Wiedzy o Podatkach	finalista
Zespół Szkół Ponadgimnazjalnych nr 1 w Kwidzynie	
Ogólnopolska Olimpiada „Warto wiedzieć więcej o ubezpieczeniach społecznych”	II m. zespołowo w etapie wojewódzkim
Zespół Szkół Ponadgimnazjalnych nr 2 w Kwidzynie	
Międzywojewódzki Konkurs „Mistrz Wiedzy Hotelarskiej”	finalista
Olimpiada o Bezpieczeństwie „Stop Smogowi”	IV miejsce
Wojewódzki Konkurs „Mój zawód - sprzedawca”	I miejsce
Konkurs „Polska w Unii”	laureat
Centrum Kształcenia Zawodowego i Ustawicznego w Kwidzynie	
Konkurs „Poznaj swoje prawa w pracy”	finalista

Zespół Szkół Ponadgimnazjalnych w Prabutach	
XXIII Ogólnopolski Turniej Wiedzy Motoryzacyjnej	I miejsce
Zespół Szkół Specjalnych w Kwidzynie	
XXV Forum Teatralne Placówek Kształcenia Specjalnego	Nagroda Dyrektora KCK
II Wojewódzki Konkurs Wiedzy o Zdrowym Stylu Życia „Apetyt na zdrowie”	II miejsce
Ogólnopolski Festiwal Piosenki Harcerskie, Turystycznej i Poezji Śpiewanej „SZAŁAMAJA”	wyróżnienie
XVII Wojewódzki Konkurs Twórczości Regionalnej Dzieci i Młodzieży "MÓJ REGION"	II miejsce – kat. drewno II miejsce – kat. haft I, II, III miejsce – kat. ceramika
III Wojewódzki Konkurs dla uczniów „Główka pracuje”	wyróżnienie
VIII Wojewódzka Prezentacja Piosenki Biesiadnej	II miejsce

Uczniowie szkół i placówek oświatowych powiatu kwidzyńskiego w roku szkolnym 2017/2018 odnosili sukcesy nie tylko w konkursach i olimpiadach przedmiotowych, ale także w sporcie. Podobnie jak w minionych latach podejmowali rywalizację w różnego rodzaju i różnej rangi rywalizacjach sportowych.

W wyniku klasyfikacji końcowej za rok szkolny 2017/2018 **Wojewódzkiej XVIII Licealiady Młodzieży Szkolnej** (organizator - Wojewódzki Szkolny Związek Sportowy w Gdańsku) 5 z 6 powiatowych szkół ponadgimnazjalnych znalazło się na następujących pozycjach:

- 🏆 Zespół Szkół Ogólnokształcących nr 2 w Kwidzynie – 1. miejsce (310 pkt.),
- 🏆 Zespół Szkół Ponadgimnazjalnych nr 1 w Kwidzynie – 42. miejsce (71 pkt.),
- 🏆 Zespół Szkół Ponadgimnazjalnych nr 2 w Kwidzynie – 58. miejsce (49 pkt.),
- 🏆 Zespół Szkół Ponadgimnazjalnych w Prabutach – 94. miejsce (18 pkt.),
- 🏆 Zespół Szkół Ogólnokształcących nr 1 w Kwidzynie – 114. miejsce (1 pkt.),

na **118 szkół** w klasyfikacji łącznej.

Pozostałe osiągnięcia sportowe przedstawia tabela nr 31.

Tabela 31. Pozostałe osiągnięcia sportowe

Wydarzenia sportowe	Osiągnięcia
Zespół Szkół Ogólnokształcących nr 1 w Kwidzynie	
Powiatowa Licealiada Młodzieży w ramach XVIII Wojewódzkiej Licealiady Młodzieży	II m. – tenis stołowy (dz.) VI m. – tenis stołowy (chł.) IV m. – koszykówka (dz.) V m. – koszykówka (chł.) II m. - futsal (dz.) VI m. – futsal (chł.) II m. – unihokej (dz.) V m. – unihokej (chł.) V m. - piłka ręczna (chł.) II m. – piłka ręczna (dz.) IV m. - siatkówka (dz.) IV m. – siatkówka (chł.) II m. - sztafetowe biegi przełajowe (dz.) III m. – sztafetowe biegi przełajowe (chł.) II m. - biegi przełajowe (dz.) II m. – LA indywidualna (dz.) V m. – LA indywidualna (chł.) IV m. – badminton (dz.) V m. – badminton (chł.) II m. – siatkówka plażowa (dz.) V m. – siatkówka plażowe (chł.)

Zespół Szkół Ogólnokształcących nr 2 w Kwidzynie	
XVIII Wojewódzka Licealiada Młodzieży	I m. – piłka ręczna (dz.) I m. – piłka ręczna (chł.) V m. – koszykówka (dz.) V m. – koszykówka (chł.) VIII m. – siatkówka plażowa (dz.) X m. – siatkówka plażowa (chł.) VII m. – sztafetowe biegi przełajowe (dz.) X m. – sztafetowe biegi przełajowe (chł.) XII m. – drużynowe sztafetowe biegi przełajowe (dz.) II m. – drużynowe sztafetowe biegi przełajowe (chł.)
Mistrzostwa Polski Juniorów w Piłce Ręcznej Dziewcząt	II miejsce (srebrny medal)
Mistrzostwa Polski Juniorów w Piłce Ręcznej Chłopców	II miejsce (srebrny medal)
Mistrzostwa Polski Juniorów w Biegach Przełajowych	I m. – na 3000 m VI m. – na 5000 m
Mistrzostwa Polski Juniorów w Lekkiej Atletyce	II m. – bieg na 1000 m IX m. – bieg na 2000 m X m. – bieg na 60 m
Zespół Szkół Ponadgimnazjalnych nr 1 w Kwidzynie	
Powiatowa Licealiada Młodzieży w ramach XVIII Wojewódzkiej Licealiady Młodzieży	III m. – sztafetowe biegi przełajowe (dz.) III m. – badminton (dz.) V m. – badminton (chł.) III m. – futsal (chł.) III m. - piłka ręczna (chł.) III m. – indywidualne biegi przełajowe (dz.) V m. – indywidualne biegi przełajowe (chł.) III m. – LA indywidualna (dz.) VI m. – indywidualna LA (chł.) II m. - koszykówka (dz.) II m. – koszykówka (chł.) I m. - unihokej (dz.) I m. - unihokej (chł.) II m. – siatkówka (dz.) III m. - tenis stołowy (chł.) I m. - tenis stołowy (dz.)
XVIII Wojewódzka Licealiada Młodzieży	V m. – tenis stołowy (dz.) II m. – unihokej (dz.)
Zespół Szkół Ponadgimnazjalnych nr 2 w Kwidzynie	
XVIII Wojewódzka Licealiada Młodzieży	IV m. – badminton (chł.) VI m. – badminton (dz.) VI m. – indywidualna LA pchnięcie kulą (chł.)
Powiatowa Licealiada Młodzieży w ramach XVIII Wojewódzkiej Licealiady Młodzieży	I m. – badminton (chł.) I m. – badminton (dz.) IV m. – siatkówka plażowa (dz.) VI m. – siatkówka plażowa (chł.) III m. - piłka ręczna (dz.) II m. - piłka ręczna (chł.) III m. - futsal (chł.) III m. – futsal (dz.) III m. - piłka siatkowa (dz.) V m. – piłka siatkowa (chł.) III m. – koszykówka (dz.) III m. – koszykówka (chł.) IV m. - unihokej (dz.) VI m. - unihokej (chł.)
Centrum Kształcenia Zawodowego i Ustawicznego w Kwidzynie	
Powiatowa Licealiada Młodzieży w ramach XVIII Wojewódzkiej Licealiady Młodzieży	III m. - LA (chł.) III m. – sztafetowe biegi przełajowe I m. – tenis stołowy (chł.) III m. - unihokej II m. - siatkówka (chł.) IV m. - koszykówka (chł.) III. – siatkówka plażowa (chł.)
Zespół Szkół Ponadgimnazjalnych w Prabutach	
Powiatowa Licealiada Młodzieży w ramach XVIII Wojewódzkiej Licealiady Młodzieży	V m. – unihokej (chł.) V m. – unihokej (dz.) IV m. – sztafetowe biegi przełajowe (chł.)

	IV m. – piłka nożna (chł.) I m. – siatkówka (chł.) V m. – siatkówka (dz.) II m. – indywidualne biegi przełajowe (chł.) V m. – indywidualne biegi przełajowe (dz.) II m. – indywidualna LA (chł.) V m. – indywidualna LA (dz.) II m. – badminton (chł.) III m. – badminton (dz.)
Suska Liga Piłki Siatkowej	V m.
Światowy Dzień Tenisa Stołowego organizowany przez Światową Federację Tenisa Stołowego ITTF	Nagroda za filmik z obchodów Światowego Dnia Tenisa Stołowego
Zespół Szkół Specjalnych w Kwidzynie	
Integracyjny Turniej Koszykówki	I, II, III miejsce
Pomorski Turniej Koszykówki Olimpiad Specjalnych	I miejsce (grupa I) III miejsce (grupa II) II miejsce (grupa III) III miejsce (grupa IV)
II Pomorski Turniej Piłki Ręcznej Zunifikowanej Olimpiad Specjalnych	I, II, III miejsce w poszczególnych grupach
Unijny Bieg Uliczny	2 razy I miejsce II miejsce 2 razy III miejsce
Integracyjny Turniej Piłki Ręcznej	I, II, III miejsce
XV Ogólnopolski Bieg Uliczny w Kwidzynie	II m. w kat. wózki I i II m. (indywidualnie)
Specjalny Ośrodek Szkolno-Wychowawczy w Barcicach:	
XVI Pomorski Turniej Piłki Koszykowej Olimpiad Specjalnych	II m. drużynowo
Pomorski Turniej Bocce Olimpiad Specjalnych	I miejsce drużynowo
XVI Pomorski Miting w Biegach Przełajowych Olimpiad Specjalnych	Indywidualnie: 2 razy I miejsce (bieg na 400 m) 2 razy I miejsce (bieg na 600 m) 2 razy II miejsce (bieg na 600 m) I miejsce (bieg na 1200 m)
XVII Pomorski Miting w Biegach Przełajowych Olimpiad Specjalnych	Indywidualnie: 2 razy I miejsce (bieg na 600 m) 2 razy II miejsce (bieg na 600 m) I miejsce (bieg na 1200 m) IV miejsce (bieg na 400 m) V miejsce (bieg na 400 m)
XI Ogólnopolskie Letnie Igrzyska Olimpiad Specjalnych	II miejsce (bieg na 200 m) II miejsce (bieg na 400 m) IV miejsce (bieg na 100 m) III miejsce (pchnięcie kulą) II miejsce (bocce gra deblowa) IV miejsce (bocce gra singlowa)

VIII. WYNIKI NAUCZANIA

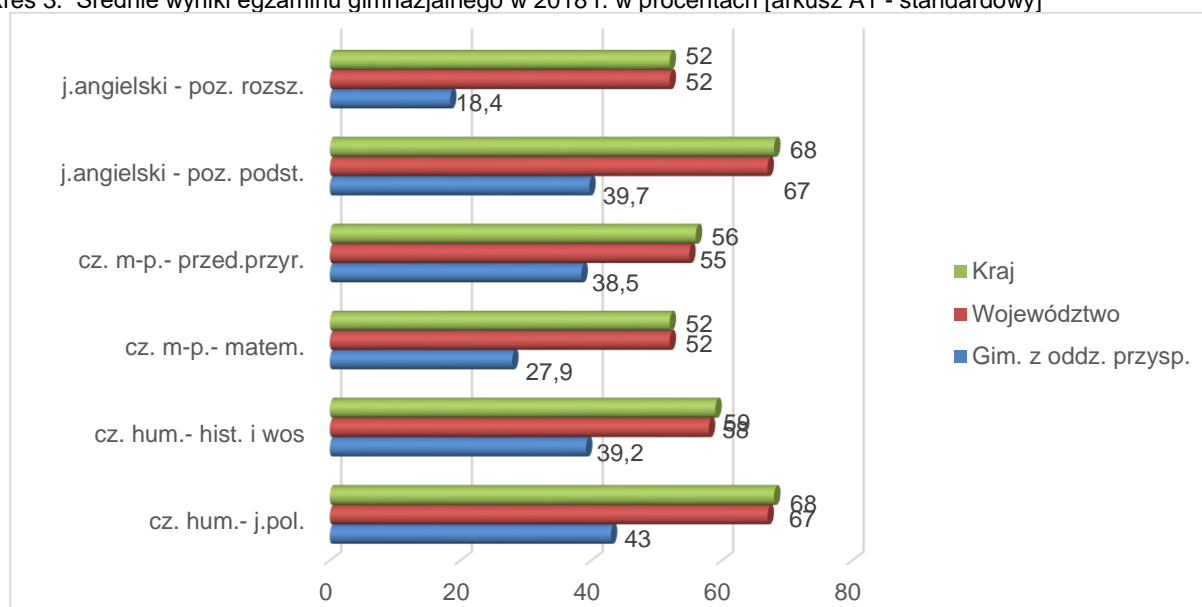
1. Wyniki egzaminu gimnazjalnego.

1.1 Wyniki egzaminu w Gimnazjum z oddziałami przysposabiającymi do pracy

Tabela 32. Wyniki egzaminu gimnazjalnego w roku szkolnym 2017/2018 [arkusz A1 - standardowy]

Szkoła	L. ucz.	Część humanistyczna [w %]						Część matematyczno – przyrodnicza [w %]						Język angielski		
		Jęz. pol.	Woj.	Kraj	Hist. i WOS	Woj.	Kraj	Matem.	Woj.	Kraj	Przedm. przyr.	Woj.	Kraj	PP	Woj.	Kraj
														PR		
Gimnazjum z oddz. przysp. do pracy	41	43	67	68	39,2	58	59	27,9	52	52	38,5	55	56	39,7	67	68
														18,4		

Wykres 3. Średnie wyniki egzaminu gimnazjalnego w 2018 r. w procentach [arkusz A1 - standardowy]



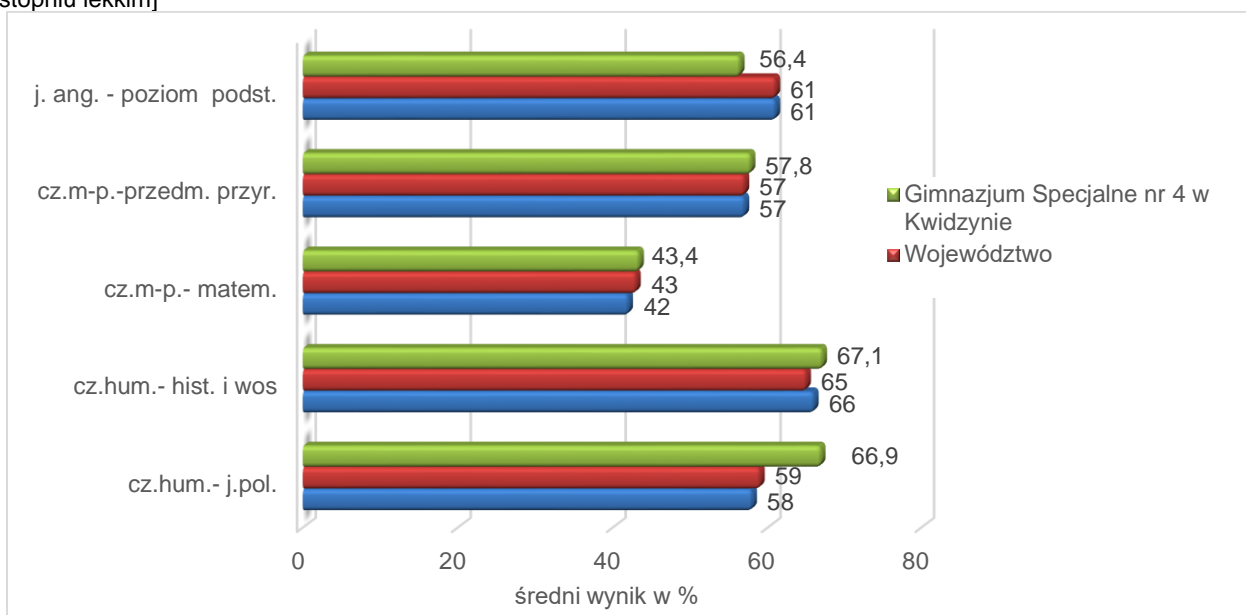
W każdej części egzaminu uczniowie osiągnęli procentowy średni wynik niższy niż uczniowie w województwie i kraju. Należy jednak zauważyć, iż w szkole naukę pobierają wyłącznie uczniowie z problemami edukacyjnymi, którzy nie rokując ukończenia nauki w gimnazjach masowych kontynuują naukę w gimnazjum z oddziałami przysposabiającymi umożliwiającym ukończenie szkoły.

1.2 Wyniki egzaminu w gimnazjum specjalnym.

Tabela 33. Wyniki egzaminu gimnazjalnego w roku szkolnym 2017/2018 [arkusz A8 - dla niepełnosprawnych intelektualnie w stopniu lekkim]

Szkoła	L. ucz.	Część humanistyczna						Część matematyczno - przyrodnicza						Język angielski		
		Jęz. pol.	Woj.	Kraj	Hist. i WOS	Woj.	Kraj	Matem.	Woj.	Kraj	Przedm. przyr.	Woj.	Kraj	PP	Woj.	Kraj
Gimnazjum Specjalne nr 4	8	66,9	59	58	67,1	65	66	43,4	43	42	57,8	57	57	56,4	61	61

Wykres 4. Średnie wyniki egzaminu gimnazjalnego w 2018 r. [arkusz A8 - dla uczniów z niepełnosprawnością intelektualną w stopniu lekkim]



Uczniowie Gimnazjum Specjalnego nr 4 tylko z języka polskiego uzyskali wynik niższy niż ich koledzy w kraju i województwie.

2. Wyniki egzaminu maturalnego.

2.1 Wyniki matury w 2018 r.

Absolwent obowiązkowo przystępuje do:

1. dwóch egzaminów w części ustnej
2. czterech egzaminów w części pisemnej.

Obowiązkowe egzaminy w części ustnej:

1. egzamin z języka polskiego (bez określania poziomu)
2. egzamin z języka obcego nowożytnego (bez określania poziomu)

Obowiązkowe egzaminy w części pisemnej:

1. egzamin z języka polskiego (na poziomie podstawowym)
2. egzamin z matematyki (na poziomie podstawowym)
3. egzamin z języka obcego nowożytnego (na poziomie podstawowym)
4. egzamin z wybranego przedmiotu dodatkowego (na poziomie rozszerzonym)

Aby zdać egzamin maturalny, absolwent musi:

- a) otrzymać co najmniej 30% punktów możliwych do uzyskania z egzaminu z każdego przedmiotu obowiązkowego w części ustnej i w części pisemnej,
- b) przystąpić do egzaminu z jednego przedmiotu dodatkowego w części pisemnej (i egzamin ten nie może zostać mu unieważniony).

Tabela 34. Zdawalność egzaminu maturalnego absolwentów roku 2018 w liceach ogólnokształcących i technikach dla młodzieży prowadzonych przez Powiat Kwidzyński z uwzględnieniem wyników egzaminu w terminie głównym, dodatkowym i poprawkowym

Lp.	Szkoła	Stan klas wg SIO na 30.09.15 (LO)/ 30.09.14 (T)	Stan klas wg SIO na 30.09.17	Liczba absolwentów	Liczba uczniów, którzy nie przystąpili do matury	Liczba zdających absolwentów 2018	Liczba uczniów, którzy zdali maturę	Liczba uczniów, którzy nie zdali matury	Średni wynik zdawalności w %		
									Szkoła – absolwenci 2018	Woj.	Kraj
1.	I LO	104	94	93	1	92	88	4	95,0	89	90
2.	II LO	84	85	84	1	83	82	1	98,0		
	Sportowe LO	65	60	60	1	59	58	1	98,3		
3.	T nr 1	122	103	100	5	95	78	17	82,1	76	79
4.	T nr 2	72	59	58	5	53	40	13	75,5		
5.	T nr 3	61	48	48	15	33	31	2	93,9		
6.	T w Prabutach	-	-	-	-	-	-	-	-		
Razem licea prowadzone przez Powiat		253	239	237	3	234	228	6	97,4	89	90
Razem technika prowadzone przez Powiat		255	210	206	25	181	149	32	82,3	76	79
Razem szkoły dla młodzieży prowadzone przez Powiat		508	449	443	28	415	377	38	90,8	84	86

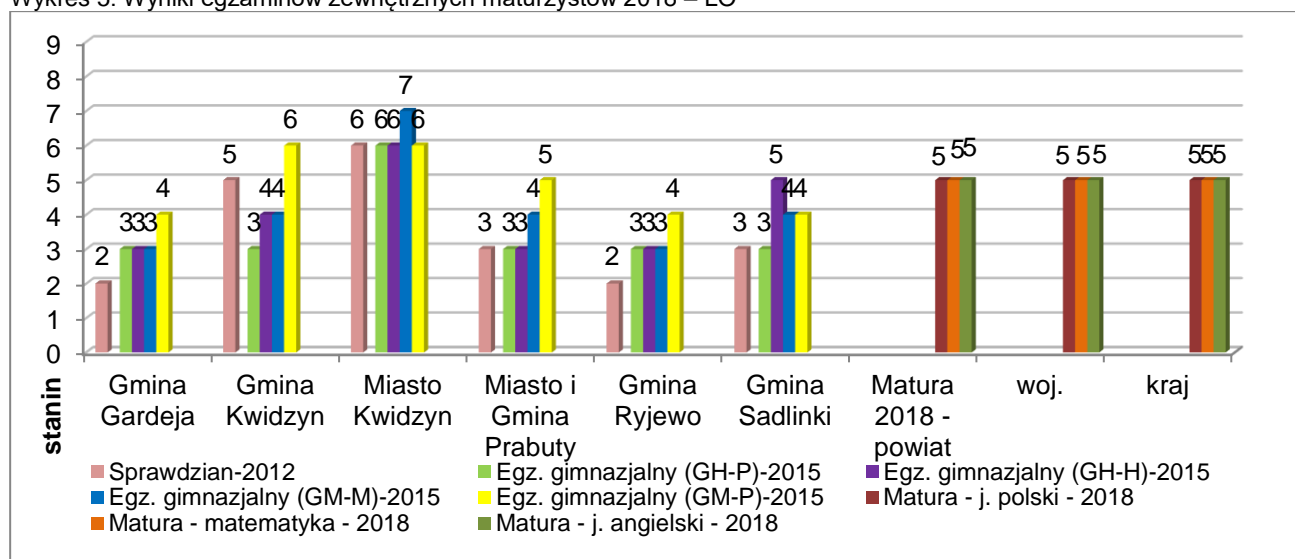
Wnioski:

- 1) Zdawalność egzaminu maturalnego w liceach ogólnokształcących, dla których organem prowadzącym jest Powiat Kwidzyński, wynosi 97,4 % i jest wyższa od średniej wojewódzkiej o 8,4 % i średniej krajowej o 7,4 %.
- 2) Zdawalność egzaminu maturalnego w technikach, dla których organem prowadzącym jest Powiat Kwidzyński wynosi 82,3 % i jest wyższa od średniej wojewódzkiej o 6,3 % i średniej krajowej o 3,3 %.
- 3) Ogólna zdawalność egzaminu maturalnego w szkołach ponadgimnazjalnych dla młodzieży prowadzonych przez Powiat Kwidzyński wyniosła 90,8 % i jest wyższa od średniej wojewódzkiej o 6,8 % i o 4,8 % od średniej krajowej.

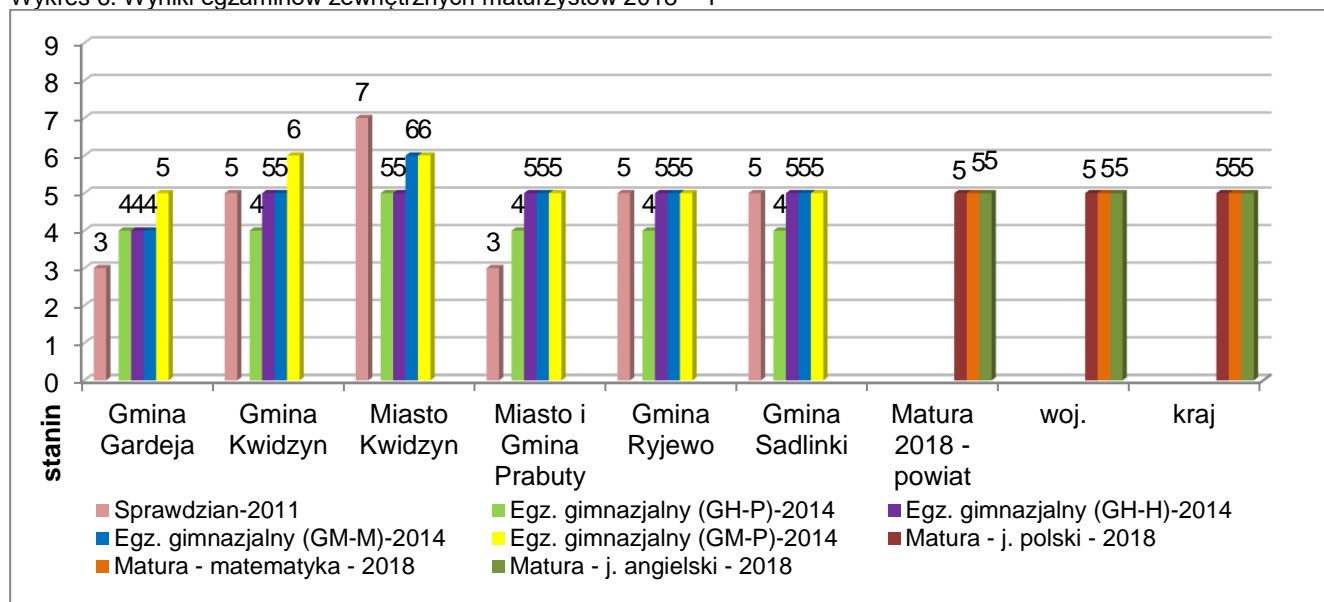
Tabela 35. Zdawalność egzaminu maturalnego w liceach ogólnokształcących dla dorosłych prowadzonych przez Powiat Kwidzyński z uwzględnieniem wyników egzaminu w terminie głównym, dodatkowym i poprawkowym

Lp.	Szkoła	Stan klas wg SIO na 30.09.17	Liczba absolwentów	Liczba uczniów, którzy nie przystąpili do matury	Liczba zdających absolwentów 2018	Liczba uczniów, którzy zdali maturę	Liczba uczniów, którzy nie zdali matury	Średni wynik zdawalności w %		
								Szkoła – absolwenci 2018	Woj.	Kraj
1.	LO dla Dorosłych w ZSO nr 1	12	10	1	9	4	5	44,4	brak odrębnych danych OKE i CKE odnośnie szkół dla dorosłych	
2.	LO dla Dorosłych w ZSP w Prabutach	9	11	3	8	1	7	12,5		
Razem LO dla Dorosłych prowadzone przez Powiat		21	21	4	17	5	12	29,4		

Wykres 5. Wyniki egzaminów zewnętrznych maturzystów 2018 – LO



Wykres 6. Wyniki egzaminów zewnętrznych maturzystów 2018 – T



Uczniowie ponadgimnazjalnych szkół powiatu kwidzyńskiego to w zdecydowanej większości absolwenci gimnazjów pochodzący z sześciu gmin naszego powiatu.

Wykresy nr 5 i 6 pokazują, jak maturzyści 2018 radzili sobie wcześniej z dwoma dotychczasowymi egzaminami przeprowadzonymi przez OKE, tj. egzaminem po szkole podstawowej i po gimnazjum. Wykresy pokazują całą populację młodzieży, natomiast w liceach ogólnokształcących i technikach naukę kontynuowała tylko część osób.

Wyniki wszystkich trzech egzaminów: sprawdzianu, egzaminu gimnazjalnego i maturalnego przedstawiono w skali staninowej, która ułatwia interpretację i pozwala na porównywanie poziomu umiejętności w poszczególnych latach z różnych egzaminów. Ponadto wynik matury uczniów powiatu zestawiono ze wskaźnikiem wojewódzkim i krajowym.

Wnioski:

Do powiatowych szkół ponadgimnazjalnych trafiają uczniowie po 9 latach dotychczasowej nauki z bardzo zróżnicowanymi umiejętnościami.

Tabela 36. Średnie wyniki części pisemnej egzaminu maturalnego w liceach ogólnokształcących dla młodzieży prowadzonych przez Powiat Kwidzyński

Szkoła	Średni wynik (w %) wg przedmiotu			
	Język polski	Matematyka	Język obcy	
			Język angielski	Język niemiecki
I Liceum Ogólnokształcące	61,2	61,3	83	-
II Liceum Ogólnokształcące	67	69	81	75
Sportowe Liceum Ogólnokształcące	57	59	65	-
Województwo	58	61	80	68
Kraj	58	61	78	69

Wniosek:

Średnie wyniki maturalne z języka polskiego, matematyki, języka angielskiego i języka niemieckiego licealistów powiatu kwidzyńskiego w większości są znacząco wyższe niż średnie wyniki ich kolegów w województwie i kraju. Wyjątek stanowią uczniowie Liceum Sportowego, których średnie wyniki są niższe od średnich wyników w województwie i w kraju w zakresie trzech przedmiotów: matematyki, języka angielskiego i języka niemieckiego.

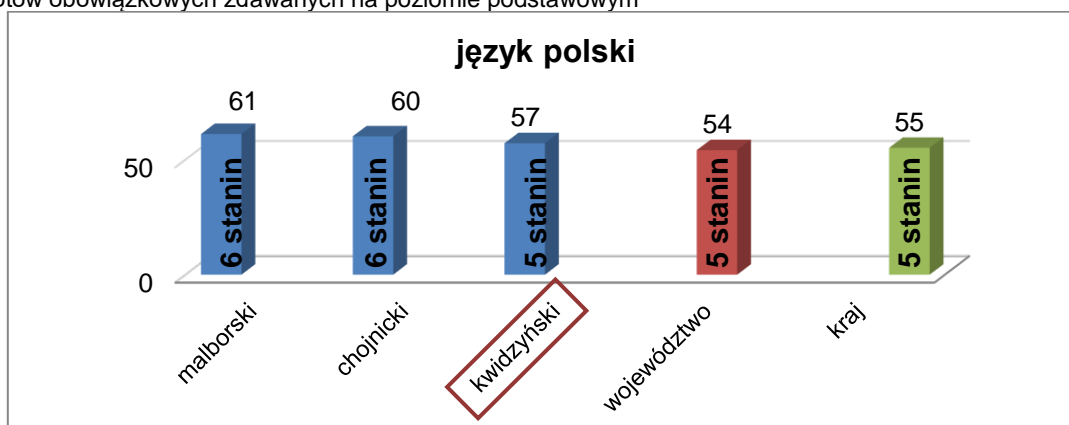
Tabela 37. Średnie wyniki części pisemnej egzaminu maturalnego w technikach dla młodzieży prowadzonych przez Powiat Kwidzyński

Szkoła	Średni wynik (w %) wg przedmiotu			
	Język polski	Matematyka	Język obcy	
			Język angielski	Język niemiecki
Technikum nr 1	52,8	41,8	71,4	41,3
Technikum nr 2	53,5	42	64,8	-
Technikum nr 3	50,9	52	68,9	-
Technikum w Prabutach	-	-	-	-
Województwo	49	43	65	51
Kraj	50	46	64	52

Wniosek:

Najwyższe średnie wyniki w zakresie wszystkich przedmiotów egzaminacyjnych, wyższe od średnich wojewódzkich i krajowych, uzyskali uczniowie Technikum nr 3 w Kwidzynie, a na szczególną uwagę zasługują średnie wyniki w Technikum nr 3, w szczególności: z matematyki, wyższe od średniej wojewódzkiej o 9 % i krajowej o 6 % oraz wyniki w Technikum nr 1 w Kwidzynie z języka angielskiego – wyższe aż o 6,4 % od średnich wyników w województwie i o 7,4 % od wyników krajowych.

Wykres 7, Wykres 8, Wykres 9. Średnie wyniki (w % oraz w skali staninowej) egzaminu maturalnego w części pisemnej z przedmiotów obowiązkowych zdawanych na poziomie podstawowym



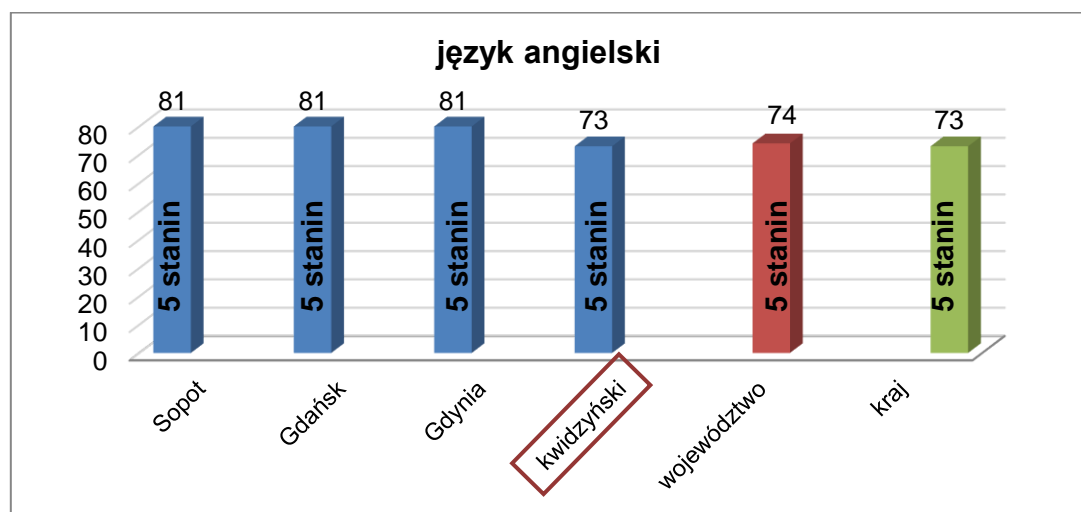
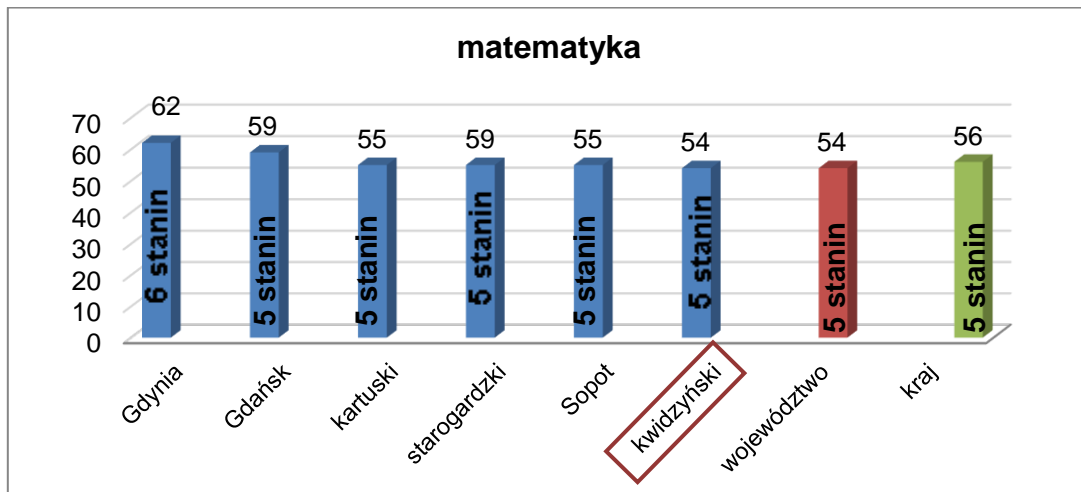


Tabela 38. Średnie wyniki pisemnej części egzaminu maturalnego 2018 r. – przedmioty zdawane na poziomie rozszerzonym w liceach

Szkoła	Egzamin maturalny				
	Przedmiot	Liczba zdających	Średni wynik w %		
			abiturienci	wojewódzki	krajowy
I LO	biologia	27	24	35	36
	chemia	10	30	42	42
	fizyka	4	48	46	41
	geografia	18	49	34	36
	matematyka	22	33	38	37
	język polski	34	50	49	54
	język angielski	51	67	65	63
	historia	3	28	32	35
	wiedza o społeczeństwie	5	49	28	31

II LO	Biologia	37	46	35	36
	chemia	15	55	42	42
	fizyka	3	40	46	41
	geografia	11	55	34	36
	historia	2	55	32	35
	język angielski	56	55	65	63
	język polski	20	45	49	54
	język niemiecki	4	88	63	62
	matematyka	14	34	38	37
	informatyka	3	17	53	44
	wiedza o społeczeństwie	2	45	28	31
Sportowe LO	biologia	12	24	35	36
	język angielski	29	42	65	63
	geografia	21	26	34	36
	historia	7	27	32	35
	matematyka	1	30	38	37
	język polski	4	58	49	54
	wiedza o społeczeństwie	1	15	28	31
bd* - parametry statystyczne są podawane dla grup liczących 30 lub więcej zdających					

Wnioski:

- 1) W liceach ogólnokształcących na poziomie rozszerzonym najczęściej zdawano:
 - język angielski (136 osób),
 - biologię (76),
 - język polski (58),
 - geografię (50),
 - matematykę (37),
 - chemię (25),
 - fizykę (7).
- 2) Najwyższe wyniki z poziomu rozszerzonego w stosunku do wyników wojewódzkich i krajowych uzyskali maturzyści z II Liceum Ogólnokształcącego z języka niemieckiego - aż o 25-26 % wynik wyższy od krajowego i wojewódzkiego.
- 3) W I Liceum Ogólnokształcącym uczniowie zdający egzamin z wiedzy o społeczeństwie uzyskali o 18,4-21,4 % wyniki wyższe niż w kraju i województwie oraz z geografii – wyniki wyższe o 13,3-15,3 % niż w kraju i województwie.
- 4) W II Liceum Ogólnokształcącym najlepiej w zakresie rozszerzonym wypadły następujące przedmioty: historia – o 20-23 % lepiej niż w kraju i województwie, geografia – wynik wyższy o 19-21 % niż w kraju i województwie oraz wiedza o społeczeństwie – wynik wyższy o 14-17 % niż w kraju i województwie.

Tabela 39. Średnie wyniki pisemnej części egzaminu maturalnego 2018 r. – przedmioty zdawane na poziomie rozszerzonym w technikach

Szkoła	Egzamin maturalny				
	Przedmiot	Liczba zdających	Średni wynik w %		
			abiturienti	wojewódzki	krajowy
T 1	matematyka	11	5	11	13
	filozofia	2	21	16	20
	informatyka	6	26,7	27	25
	wiedza o społeczeństwie	2	13,5	14	15
	język angielski	47	45,4	44	44
	geografia	53	27,2	23	23
	język polski	5	49	26	37
T 2	wiedza o społeczeństwie	7	17,3	14	15
	język angielski	22	42,2	44	44
	język polski	3	27	26	37
	matematyka	18	6,4	11	13
	chemia	3	22,3	10	13
	geografia	11	22,2	23	23
T 3	język angielski	11	50,2	44	44
	język polski	1	53	26	37
	język niemiecki	1	78	28	38
	matematyka	20	6,9	11	13
	fizyka	1	7	19	20
	geografia	5	21,8	23	23
	wiedza o społeczeństwie	2	32,5	14	15
bd* - parametry statystyczne są podawane dla grup liczących 30 lub więcej zdających					

Wnioski:

- 1) W technikach powiatu kwidzyńskiego coraz więcej maturzystów podejmuje się zdawania egzaminów na poziomie rozszerzonym. Najczęściej wybieranymi przedmiotami były:
 - język angielski (który wybrało 80 maturzystów),
 - geografia (69),
 - matematyka (49),
 - wiedza o społeczeństwie (11),
 - język polski (9).
- 2) Na uwagę zasługują wyniki egzaminu: z języka niemieckiego w Technikum nr 3 – wyższy o 40-50 % od średniego wyniku województwa i kraju, wyniku z języka polskiego – wyższy o 16-27 % od średniego wyniku kraju i województwa oraz w Technikum nr 2 z chemii, który jest wyższy od średniego wyniku tego egzaminu w technikach w województwie i kraju o 9,3-12,3 % i wyniku Technikum nr 1 z języka polskiego – wyższy o 12-23 % od wyników wojewódzkich i krajowych.

2.2 Wyniki matury w szkołach niepublicznych.

Liczbę zdających egzamin maturalny w szkołach niepublicznych przedstawiają tabele nr 40 i 41.

Tabela 40. Wyniki egzaminu maturalnego w niepublicznej szkole dla młodzieży

Szkoła	Liczba uczniów w klasach maturalnych wg SIO na 30.09.2017	Liczba zdających	Zdało egzamin	Zdawalność		
				szkoła	woj.	kraj
Spółeczne Liceum Ogólnokształcące w Kwidzynie	32	32	32	100%	89%	90%

Tabela 41. Wyniki egzaminu maturalnego w niepublicznej szkole dla dorosłych

Szkoła	Liczba uczniów w klasach maturalnych wg SIO na 30.09.2017	Liczba zdających	Zdało egzamin	Zdawalność		
				szkoła	woj.	kraj
Liceum Ogólnokształcące dla Dorosłych „Żak” w Kwidzynie	102	12	2	16,6%	Brak odrębnych danych OKE i CKE odnośnie szkół dla dorosłych	

W szkołach niepublicznych z egzaminem maturalnym poradzili sobie tylko uczniowie Społecznego Liceum Ogólnokształcącego w Kwidzynie (zdawalność - 100%). Dla maturzystów Liceum Ogólnokształcącego dla Dorosłych "Żak" w Kwidzynie egzamin ponownie okazał się zbyt trudny.

2.3 Wyniki matury na przestrzeni kilku lat.

Tabela 42. Ogólna zdawalność egzaminu maturalnego we wszystkich typach szkół w woj. pomorskim w kontekście wyników wojewódzkich i krajowych⁸

Ogólna zdawalność we wszystkich typach szkół 20 powiatów	
Rok	(w tym 4 grodzkie: Gdańsk, Gdynia, Słupsk, Sopot)
2018	Zdawalność w kraju – 77,1 % Zdawalność w województwie – 79,7 %
	kwidzyński – 80,71 % Gdynia – 80,62 % 19 powiatów ma wyniki niższe
2017	Zdawalność w kraju – 78,5 % Zdawalność w województwie – 78 %
	Gdynia – 83 % Gdańsk – 82 % Starogardzki – 82 % Kartuski – 81 % kwidzyński – 79 % Sopot – 79 % 13 powiatów ma wyniki niższe
2016	Zdawalność w kraju – 79,5 % Zdawalność w województwie – 79,2 %
	kwidzyński – 88 % 19 powiatów ma wyniki niższe

Wniosek:

Zdawalność egzaminu maturalnego absolwentów powiatu kwidzyńskiego w roku 2018 (szkół publicznych i niepublicznych) po egzaminie głównym była najwyższa spośród wszystkich 20 powiatów województwa pomorskiego.

⁸ wg danych OKE w Gdańsku po egzaminie **głównym**

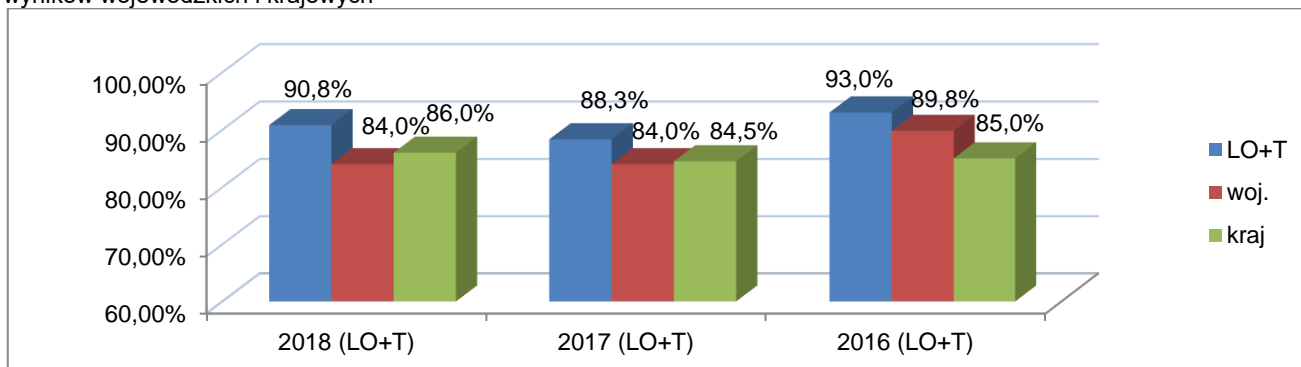
Tabela 43. Zdawalność przedmiotów obowiązkowych w części pisemnej egzaminu maturalnego w powiatach woj. pomorskiego w kontekście wyników wojewódzkich i krajowych (wg opracowania OKE po egzaminie głównym)

Ogólna zdawalność w 20 powiatach (w tym 4 grodzkie: Gdańsk, Gdynia, Słupsk, Sopot)			
NOWA FORMUŁA			
Przedmiot Rok	Język polski	Matematyka	Język angielski
2018	Zdawalność w kraju – 97 % Zdawalność w województwie - 96 %	Zdawalność w kraju – 83 % Zdawalność w województwie - 81 %	Zdawalność w kraju – 96 % Zdawalność w województwie - 96 %
	kwidzyński – 98 % łęborski – 98 % malborski – 98 % 17 powiatów ma wyniki niższe	bytowski – 84 % kartuski – 84 % kwidzyński – 83 % Gdańsk – 83 % Gdynia – 83 % starogardzki – 83 % 14 powiatów ma wyniki niższe	Gdańsk – 97 % Gdynia – 97 % Sopot – 97 % kwidzyński – 96 % łęborski – 96 % starogardzki – 96 % 14 powiatów ma wyniki niższe
2017	Zdawalność w kraju – 98 % Zdawalność w województwie – 97 %	Zdawalność w kraju – 86 % Zdawalność w województwie – 85 %	Zdawalność w kraju – 95 % Zdawalność w województwie - 94 %
	kartuski - 99 % łęborski - 98 % Gdańsk - 98 % kwidzyński - 97 % bytowski - 97 % kościernicki - 97 % Gdynia - 97 % 13 powiatów ma wyniki niższe	kartuski - 87 % Gdynia - 86 % Gdańsk - 85 % starogardzki - 85 % Kwidzyński - 84 % Sopot - 84 % bytowski - 84 % 13 powiatów ma wyniki niższe	starogardzki - 97 % Gdańsk - 96 % Sopot - 96 % Gdynia - 95 % łęborski - 94 % kwidzyński - 93 % bytowski - 93 % chojnicki - 93 % człuchowski - 93 % 11 powiatów ma wyniki niższe
2016	Zdawalność w kraju – 98 % Zdawalność w województwie – 98 %	Zdawalność w kraju – 83 % Zdawalność w województwie – 83 %	Zdawalność w kraju – 95 % Zdawalność w województwie - 95 %
	kwidzyński – 99 % kościernicki – 99 % człuchowski – 99 % kartuski – 99 % sztumski – 99 % 15 powiatów ma wyniki niższe	kwidzyński – 91 % 19 powiatów ma wyniki niższe	Gdynia – 97 % Sopot – 97 % Chojnicki – 97 % Kwidzyński – 96 % Gdańsk – 96 % 15 powiatów ma wyniki niższe
2015	Zdawalność w kraju – 98 % Zdawalność w województwie – 96 %	Zdawalność w kraju – 82 % Zdawalność w województwie – 78 %	Zdawalność w kraju – 97 % Zdawalność w województwie - 96 %
	kwidzyński – 100 % 19 powiatów ma wyniki niższe	kwidzyński – 88 % 19 powiatów ma wyniki niższe	słupski – 100 % kwidzyński – 99 % nowodworski – 99 % 17 powiatów ma wyniki niższe

Zdawalność poszczególnych przedmiotów egzaminacyjnych również lokuje maturzystów powiatu na najwyższych pozycjach wśród 20 powiatów województwa pomorskiego.

Z uwagi na fakt, iż w roku 2015 egzaminy maturalne przeprowadzono w dwóch formułach (starej i nowej), wyniki 2015 przedstawiono na odrębnych wykresach dla każdej formuły egzaminu. Natomiast od 2016 roku do egzaminu w nowej formule przystąpili już absolwenci liceów ogólnokształcących oraz techników.

Wykres 10, Wykres 11, Wykres 12. Zdawalność przedmiotów obowiązkowych w części pisemnej egzaminu liceach ogólnokształcących i technikach powiatu kwidzyńskiego (w terminie głównym, dodatkowym i poprawkowym) w kontekście wyników wojewódzkich i krajowych



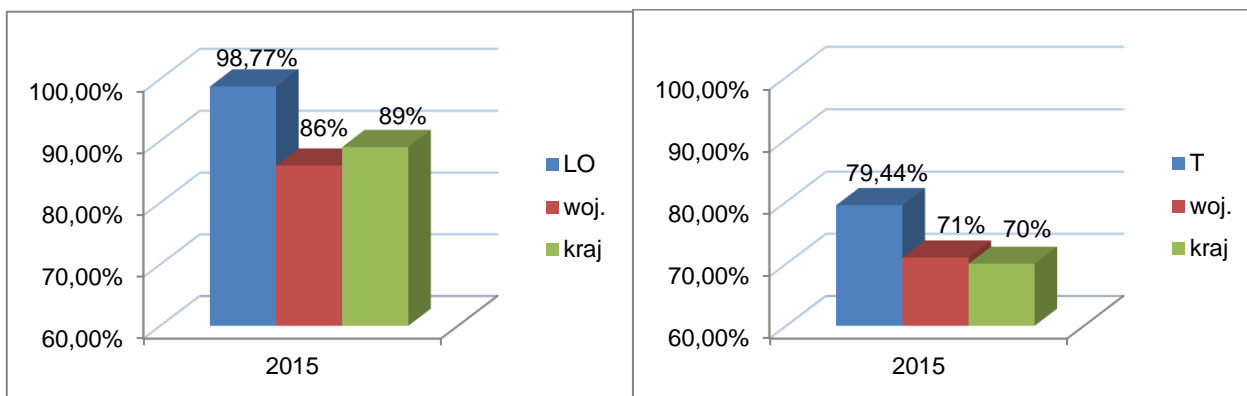


Tabela 44. Stabilność procesu nauczania - LO

Lp.	Szkoła	Stan klas wg 30.09. (rekrutacja do kl. I)	Liczba absolwentów	% absolwentów w stosunku do l. ucz. przyjętych do kl. I	Liczba uczniów, którzy zdali maturę	Różnica pomiędzy l. ucz. przyjętych do kl. I a ucz., którzy zdali maturę	% ucz., którzy zdali maturę w stosunku do l. ucz. przyjętych do kl. I
MATURA 2018	I LO	94	93	98,9%	88	-6	93,6%
	II LO	85	84	98,8%	82	-3	96,5%
	Sportowe LO	60	60	100%	58	-2	96,7%
Ogółem LO		239	237	99,2%	228	-11	95,4%
MATURA 2017	I LO	96	99	103,1%	98	+2	102,1%
	II LO	94	88	93,6%	88	-6	93,6%
	Sportowe LO	64	60	93,8%	57	-7	89,1%
Ogółem LO		254	247	97,2%	243	-11	95,7%
MATURA 2016	I LO	101	108	106,9%	107	+6	105%
	II LO	98	87	88,8%	83	-15	84,7%
	Sportowe LO	60	45	75%	40	-20	66,7%
Ogółem LO		259	240	92,7%	230	-29	88,8%
MATURA 2015	I LO	120	120	100%	118	-2	98,33%
	II LO	94	82	87,23%	81	-13	86,17%
	Sportowe LO	59	50	84,75%	42	-17	71,19%
Ogółem LO		273	252	92,31%	241	-32	88,28%

Wniosek:

Stabilność procesu nauczania w liceach ogólnokształcących prowadzonych przez Powiat, mierzona stosunkiem liczby uczniów przyjętych do klas pierwszych i liczbą uczniów, którzy ukończyli tę szkołę zdając egzamin maturalny w 2018 r. wynosi 95,4 %.

Tabela 45. Stabilność procesu nauczania - T

Lp.	Szkoła	Stan klas wg 30.09. (rekrutacja do kl. I)	Liczba absolwentów	% absolwentów w stosunku do l. ucz. przyjętych do kl. I	Liczba uczniów, którzy zdali maturę	Różnica pomiędzy l. ucz. przyjętych do kl. I a ucz., którzy zdali maturę	% uczniów, którzy zdali maturę w stosunku do l. ucz. przyjętych do kl. I
MATURA 2018	T 1	122	100	82%	78	-44	63,9%
	T 2	72	58	80,6%	40	-32	55,6%
	T 3	61	48	78,7%	31	-30	50,8%
	T w Prabutach	-	-	-	-	-	-
Ogółem T		255	206	80,8%	149	-106	58,4%
MATURA 2017	T 1	150	131	87,3%	96	-54	64%
	T 2	58	47	81%	25	-33	43,1%
	T 3	42	26	61,9%	25	-17	59,5%
	T w Prabutach	18	18	100%	12	-6	66,7%
Ogółem T		268	222	82,8%	158	-110	59%
MATURA 2016	T 1	92	76	82,6%	61	-31	66,3%
	T 2	61	47	77%	31	-30	50,8%
	T 3	59	34	57,6%	26	-33	44,1%
	T w Prabutach	19	12	63,2%	10	-9	52,6%
Ogółem T		231	169	73,2%	128	-103	55,4%
MATURA 2015	T 1	94	80	85,11%	64	-30	68,09%
	T 2	68	56	82,35%	42	-26	61,76%
	T 3	24	24	100%	15	-9	62,5%
	T w Prabutach	27	28	103,7%	22	-5	81,48%
Ogółem T		213	188	88,26%	143	-70	67,14%

Wniosek:

Stabilność procesu nauczania w technikach prowadzonych przez powiat, w odniesieniu do matury 2018, mierzona stosunkiem liczby uczniów przyjętych do klas pierwszych i liczbą uczniów, którzy ukończyli tę szkołę i zdali maturę, wynosi 58,4 %.

Skale znormalizowane umożliwiają odniesienie wyników poszczególnych zdających i średnich wyników szkół w całej populacji zdających w kraju oraz porównanie wyników w różnych latach.

W systemie egzaminów zewnętrznych do porównania wyników **zdających** oraz średnich wyników **szkół** wykorzystuje się **dziesięciostopniową skalę staninową**.

Tabela 46. Skala staninowa

Numer stanina	1	2	3	4	5	6	7	8	9
Nazwa stanina	najniższy	bardzo niski	niski	niżej średni	średni	wyżej średni	wysoki	bardzo wysoki	najwyższy

W 2007 roku pracownicy CKE podzielili wyniki egzaminów zewnętrznych na trzy strefy:

- Strefa I- wyniki niskie (stanin 1-3)
- Strefa II- wyniki średnie (stanin 4-6)
- Strefa III- wyniki wysokie (stanin 7-9).

Poniżej przedstawiono średnie wyniki matury w latach 2015 -2017 w skali staninowej.

Tabela 47, Tabela 48, Tabela 49, Tabela 50, Tabela 51, Tabela 52, Tabela 53. Średnie wyniki zdających część pisemną egzaminu maturalnego w liceach ogólnokształcących i technikach powiatu kwidzyńskiego w latach 2015-2018 wyrażone w skali staninowej

I Liceum Ogólnokształcące w Kwidzynie					II Liceum Ogólnokształcące w Kwidzynie				
	2018	2017	2016	2015		2018	2017	2016	2015
j. angielski	5	6	6	5	j. angielski	5	6	6	5
j. polski	6	7	7	6	j. polski	7	7	7	6
matematyka	6	6	6	6	matematyka	6	6	7	6

Sportowe Liceum Ogólnokształcące w Kwidzynie				
	2018	2017	2016	2015
j. angielski	4	4	5	4
j. polski	5	6	6	5
matematyka	5	5	5	5

Technikum nr 1 w Kwidzynie				
	2018	2017	2016	2015
j. angielski	5	4	5	6
j. polski	5	5	6	7
matematyka	4	4	4	6

Technikum nr 2 w Kwidzynie				
	2018	2017	2016	2015
j. angielski	4	4	4	5
j. polski	5	4	4	6
matematyka	4	4	4	5

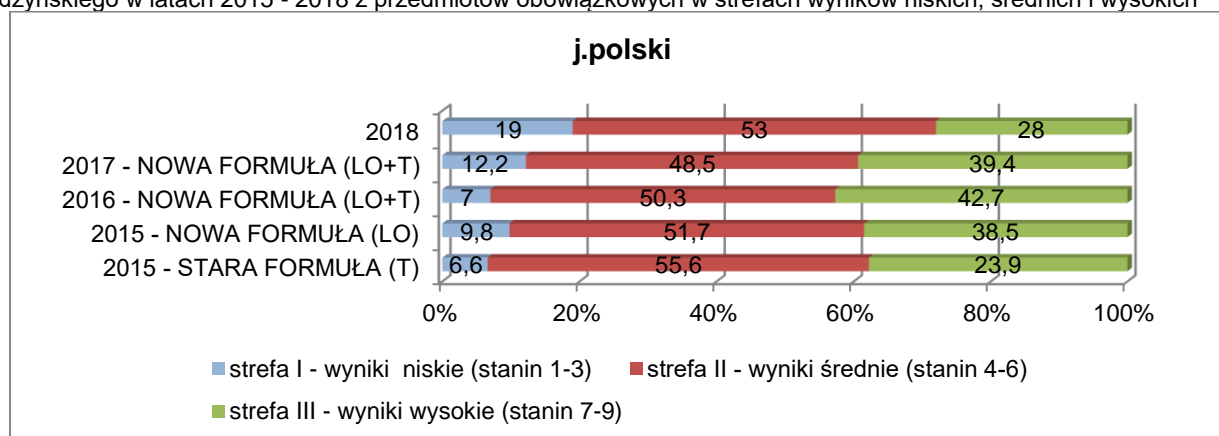
Technikum nr 3 w Kwidzynie				
	2018	2017	2016	2015
j. angielski	5	4	4	6
j. polski	5	6	6	5
matematyka	5	5	5	5

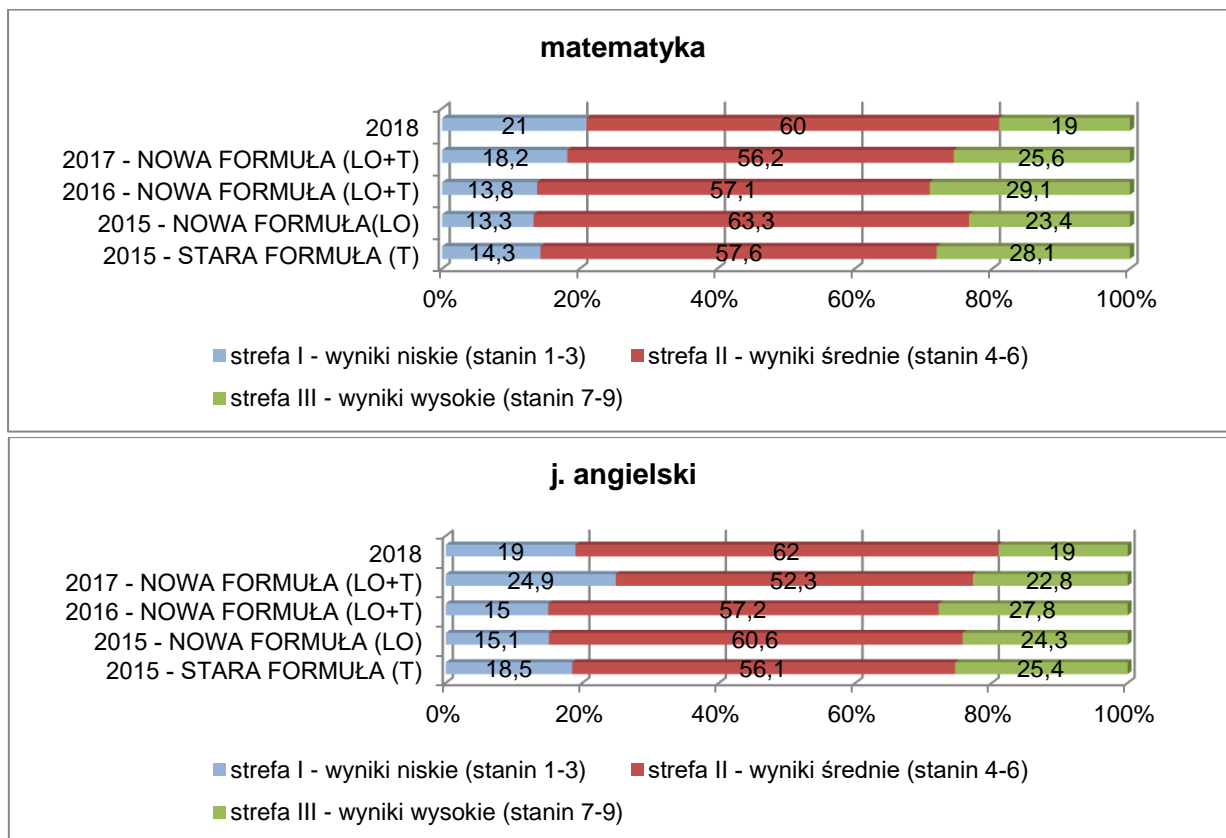
Technikum w Prabutach				
	2018	2017	2016	2015
j. angielski	-	4	4	5
j. polski	-	6	6	4
matematyka	-	6	5	6

Wniosek:

Na wyróżnienie zasługują wyniki z języka polskiego w II Liceum Ogólnokształcącym w Kwidzynie, które w 2018 roku są na poziomie 7 stanina (wysokie).

Wykres 13, Wykres 14, Wykres 15. Rozkład wyników zdających pisemny egzamin maturalny w szkołach powiatu kwidzyńskiego w latach 2015 - 2018 z przedmiotów obowiązkowych w strefach wyników niskich, średnich i wysokich





W 2018 roku największa grupa uczniów uzyskała wyniki mieszczące się w strefie wyników średnich.

Niniejszy raport nie zawiera wyników matury z wykorzystaniem EWD (Edukacyjna Wartość Dodana) gdyż projekt realizowany przez Instytut Badań Edukacyjnych, w ramach którego udostępniane były ewaluacyjne wskaźniki egzaminacyjne zakończył się.

Tabela 54. Zestawienie zdających egzaminy maturalne na poziomie rozszerzonym w LO i T w latach 2015 – 2018

Egzamin maturalny		Szkoła	Liczba wszystkich zdających – ogółem w danym roku	I Liceum Ogólnokształcące	II Liceum Ogólnokształcące	Sportowe Liceum Ogólnokształcące	Technikum nr 1	Technikum nr 2	Technikum nr 3	Technikum w Prabutach
2018	Liczba wszystkich zdających	415	174	167	75	126	64	41	-	
	w tym zdających przedmioty matematyczno-przyrodnicze		81	80	34	70	32	26	-	
2017	Liczba wszystkich zdających	454	198	176	72	145	50	32	14	
	w tym zdających przedmioty matematyczno-przyrodnicze		108	92	48	89	25	17	8	
2016	Liczba wszystkich zdających	358	186	164	52	85	41	40	12	
	w tym zdających przedmioty matematyczno-przyrodnicze		109	88	30	47	19	28	9	
2015	Liczba wszystkich zdających	424	207	132	54	27	2	1	4	
	w tym zdających przedmioty matematyczno-przyrodnicze		108	56	33	8	-	-	-	

*uczniowie mieli możliwość zdawania kilku przedmiotów na poziomie rozszerzonym

**przedmioty zdawane jako dodatkowe nie miały progów zaliczenia

Absolwenci liceum ogólnokształcącego - zgodnie z zasadami przeprowadzania egzaminu maturalnego w nowej formule obowiązującej od 2015 roku - obowiązkowo przystępowali również do egzaminu maturalnego z wybranego przedmiotu na poziomie rozszerzonym. Ta sama zasada od 2016 obowiązywała także absolwentów techników.

3. Wyniki egzaminu potwierdzającego kwalifikacje w zawodzie w 2018 r.

Egzamin **potwierdzający kwalifikacje w zawodzie** jest formą oceny poziomu opanowania przez zdającego wiedzy i umiejętności z zakresu jednej kwalifikacji wyodrębnionej w zawodzie. Wiedza i umiejętności dla każdego zawodu ustalone są w podstawie programowej kształcenia w zawodach, dla każdej kwalifikacji składającej się na zawód. Jest to egzamin zewnętrzny, który umożliwia uzyskanie porównywalnej i obiektywnej oceny poziomu osiągnięć zdającego poprzez zastosowanie jednolitych wymagań, kryteriów oceniania i zasad przeprowadzania egzaminu, opracowanych przez instytucje zewnętrzne, funkcjonujące niezależnie od systemu kształcenia. Kto inny więc przygotowuje do egzaminu, a kto inny układa zadania na egzamin i ocenia wiedzę i umiejętności zdających na egzaminie. Egzamin zawodowy może być przeprowadzany w ciągu całego roku szkolnego w terminie ustalonym przez dyrektora komisji okręgowej, w uzgodnieniu z dyrektorem Centralnej Komisji Egzaminacyjnej. Termin egzaminu zawodowego dyrektor komisji okręgowej ogłasza na stronie internetowej komisji okręgowej nie później niż na 5 miesięcy przed ustaloną z dyrektorem Komisji Centralnej datą rozpoczęcia egzaminu.

Egzamin zawodowy składa się z **części pisemnej** i **części praktycznej**. Część pisemna trwa **60 minut** i przeprowadzana jest w formie testu składającego się z **40 zadań zamkniętych**, zawierających cztery odpowiedzi do wyboru, z których tylko jedna odpowiedź jest prawidłowa. **Część praktyczna** trwa nie krócej niż 120 minut i nie dłużej niż 240 minut, i jest przeprowadzana w formie testu praktycznego, polegającego na wykonaniu przez zdającego zadania egzaminacyjnego zawartego w arkuszu egzaminacyjnym na stanowisku egzaminacyjnym.

Zdający zdał egzamin potwierdzający kwalifikację w danym zawodzie, jeżeli uzyskał:

- z części pisemnej – co najmniej 50% punktów możliwych do uzyskania, oraz
- z części praktycznej – co najmniej 75% punktów możliwych do uzyskania.

Tabela 55. Ogólna zdawalność w 2018 r. egzaminów zawodowych w szkołach zawodowych prowadzonych przez Powiat w kontekście wyników wojewódzkich

Zdawalność		
	Styczeń-luty	Maj-lipiec
POWIAT	80,3%	76,6%
Województwo	65%	70,1%
Kraj	Brak danych z CKE*	
* sprawozdanie z wyników egzaminu potwierdzającego kwalifikacje w zawodzie zgodnego z podstawą programową z 2017 r. na stronie CKE zostanie opublikowany w grudniu 2018 r.		

Ogólna zdawalność egzaminów zawodowych (w dwóch sesjach) w zakresie poszczególnych kwalifikacji w skali całego powiatu jest znacznie wyższa niż średnia zdawalność w województwie.

W roku szkolnym 2017/2018 do egzaminu potwierdzającego kwalifikacje w zawodzie przystąpiły 856 osoby.

Tabela 56. Zdawalność egzaminu potwierdzającego kwalifikacje w zawodzie w szkołach prowadzonych przez Powiat Kwizyński.

Szkoła	Nazwa zawodu	Nr kwalifikacji	Nazwa kwalifikacji	Sesja egzaminacyjna	Liczba zdających	Zdało egzamin	Liczba uczniów, którzy nie zdali	% zdawalności		
								szkoła	woj.	kraj
Technikum nr 1	Technik organizacji reklamy	A.26	Sprzedaż produktów i usług reklamowych	(I/II 2018)	3	2	1	66,7	57,4	Brak danych z CKE*
				(V/VI 2018)	14	8	6	57,1	57,7	
		A.27	Organizacja i prowadzenie kampanii reklamowej	(I/II 2018)	13	11	2	84,6	71,1	
	Technik logistyk	A.30	Organizacja i monitorowanie przepływu zasobów i informacji w procesach produkcji, dystrybucji i magazynowania	(I/II 2018)	3	1	2	33,3	35,3	
				(V/VI 2018)	36	31	5	86,1	69,7	
		A.31	Zarządzanie środkami technicznymi podczas realizacji procesów transportowych	(I/II 2018)	10	8	2	80	60,2	
				(V/VI 2018)	32	26	6	81,3	80,9	
		A.32	Organizacja i monitorowanie przepływu zasobów i informacji w jednostkach organizacyjnych	(I/II 2018)	49	41	8	83,7	69,7	
				(V/VI 2018)	6	5	1	83,3	78,9	
	Technik ekonomista	A.35	Planowanie i prowadzenie działalności w organizacji	(V/VI 2018)	27	27	0	100	77,9	
		A.36	Prowadzenie rachunkowości	(I/II 2018)	28	28	0	100	68	
	Technik informatyk	E.12	Montaż i eksploatacja komputerów osobistych oraz urządzeń peryferyjnych	(V/VI 2018)	33	30	3	90,9	72,6	
		E.13	Projektowanie lokalnych sieci komputerowych i administrowanie sieciami	(V/VI 2018)	26	23	3	88,5	61,5	
		E.14	Tworzenie aplikacji internetowych i baz danych oraz administrowanie bazami	(I/II 2018)	22	19	3	86,4	53,3	
				(V/VI 2018)	3	1	2	33,3	48,1	
	Technikum nr 2	Technik papiernictwa	A.57	Produkcja mas włókienniczych i wytworów papierniczych	(V/VI 2018)	38	36	2	94,7	
A.58			Przetwórstwo wytworów papierniczych	(I/II 2018)	31	31	0	100	100	
Technik żywienia i usług gastronomicznych		T.06	Sporządzenie potraw i napojów	(V/VI 2018)	10	10	0	100	88,2	
		T.15	Organizacja żywienia i usług gastronomicznych	(I/II 2018)	8	4	4	50	50,5	
				(V/VI 2018)	3	3	0	100	66,6	

Szkoła	Nazwa zawodu	Nr kwalifikacji	Nazwa kwalifikacji	Sesja egzaminacyjna	Liczba zdających	Zdało egzamin	Liczba uczniów, którzy nie zdali	% zdawalności		
								szkoła	woj.	kraj
	Technik hotelarstwa	T.11	Planowanie i realizacja usług w recepcji	(I/II 2018)	19	18	1	94,7	70,5	
		T.12	Obsługa gości w obiekcie świadczącym usługi hotelarskie	(I/II 2018)	8	8	0	100	95	
	Technik obsługi turystycznej	T.14	Prowadzenie informacji turystycznej oraz sprzedaż usług turystycznych	(I/II 2018)	11	9	2	81,8	81,3	
Zasadnicza Szkoła Zawodowa nr 2	Sprzedawca	A.18	Prowadzenie sprzedaży	(V/VI 2018)	15	11	4	73,3	77,7	
	Cukiernik	T.04	Produkcja wyrobów cukierniczych	(V/VI 2018)	17	16	1	94,1	85,7	
	Kucharz	T.06	Sporządzanie potraw i napojów	(V/VI 2018)	23	18	5	78,3	88,2	
Zasadnicza Szkoła Zawodowa Specjalna nr 7	Kucharz	T.06	Sporządzanie potraw i napojów	(V/VI 2018)	10	4	6	40	88,2	
	Sprzedawca	A.18	Prowadzenie sprzedaży	(V/VI 2018)	2	1	1	50	77,7	
Technikum nr 3	Technik urządzeń i systemów energetyki odnawialnej	B.21	Montaż urządzeń i systemów energetyki odnawialnej	(I/II 2018)	11	11	0	100	81	Brak danych z CKE*
			B.22	Eksplatacja urządzeń i systemów energetyki odnawialnej	(I/II 2018)	17	14	3	82,4	
		(V/VI 2018)		2	0	2	0	20		
	Technik budownictwa	B.30	Sporządzanie kosztorysów oraz przygotowanie dokumentacji przetargowej	(I/II 2018)	11	4	7	36,4	69,6	
			(V/VI 2018)	3	3	0	100	68,5		
		B.33	Organizacja i kontrolowanie robót budowlanych	(V/VI 2018)	5	1	4	20	65,9	
	Technik elektronik	E.06	Wykonywanie instalacji urządzeń elektronicznych	(V/VI 2018)	6	5	1	83,3	86,8	
	Technik teleinformatyk	E.15	Uruchamianie oraz utrzymywanie terminali i przyłączy abonenckich	(I/II 2018)	4	2	2	50	89,2	
			E.16	Montaż i eksploatacja sieci rozległych	(I/II 2018)	8	6	2	75	
		(V/VI 2018)		2	2	0	100	63,6		
	Technik elektryk	E.07	Montaż i konserwacja maszyn i urządzeń elektrycznych	(I/II 2018)	7	2	5	28,6	57,1	
			(V/VI 2018)	4	2	2	50	47,6		
		E.08	Montaż i konserwacja instalacji elektrycznych	(V/VI 2018)	7	2	5	28,6	59,8	
	Technik mechatronik	E.03	Montaż urządzeń i systemów mechatronicznych	(I/II 2018)	50	42	8	84	88,9	
				(V/VI 2018)	2	0	2	0	86,3	

Szkoła	Nazwa zawodu	Nr kwalifikacji	Nazwa kwalifikacji	Sesja egzaminacyjna	Liczba zdających	Zdało egzamin	Liczba uczniów, którzy nie zdali	% zdawalności		
								szkoła	woj.	kraj
		E.18	Eksploatacja urządzeń i systemów mechatronicznych	(V/VI 2018)	31	15	16	48,4	59,8	Brak danych z CKE*
		E.19	Projektowanie i programowanie urządzeń i systemów mechatronicznych	(I/II 2018)	14	7	7	50	42,6	
				(V/VI 2018)	5	5	0	100	49,4	
Zasadnicza Szkoła Zawodowa nr 4	Monter zabudowy i robót wykończeniowych w budownictwie	B.05	Montaż systemów suchej zabudowy	(I/II 2018)	7	7	0	100	87,5	
		B.06	Wykonywanie robót malarsko - tapeciarskich	(V/VI 2018)	8	8	0	100	48,9	
		B.07	Wykonywanie robót posadzkarsko-okładzinowych	(V/VI 2018)	5	2	2	50	70,4	
	Stolarz	A.13	Wytwarzanie wyrobów stolarskich	(V/VI 2018)	7	1	6	14,3	58,7	
	Monter mechatronik	E.03	Montaż urządzeń i systemów mechatronicznych	(V/VI 2018)	5	3	2	60	86,3	
		E.04	Użytkowanie urządzeń i systemów mechatronicznych	(V/VI 2018)	29	17	12	58,6	58,6	
	Mechanik pojazdów samochodowych	M.18	Diagnostowanie i naprawa podzespołów i zespołów pojazdów samochodowych	(V/VI 2018)	8	4	4	50	74,7	
Technikum w Prabutach	Technik informatyk	E.12	Montaż i eksploatacja komputerów osobistych oraz urządzeń peryferyjnych	(I/II 2018)	10	0	10	0	32,8	
				(V/VI 2018)	8	7	1	87,5	72,6	
		E.13	Projektowanie lokalnych sieci komputerowych i administrowanie sieciami	(V/VI 2018)	11	3	8	27,3	61,5	
				E.14	Tworzenie aplikacji internetowych i baz danych oraz administrowanie bazami	(I/II 2018)	2	2	0	100
	Technik pojazdów samochodowych	M.12	Diagnostowanie oraz naprawa elektrycznych i elektronicznych układów pojazdów samochodowych	(V/VI 2018)	8	8	0	100	87,7	
		M.18	Diagnostowanie i naprawa podzespołów i zespołów pojazdów samochodowych	(I/II 2018)	3	3	0	100	93,6	
	(V/VI 2018)			12	12	0	100	74,7		
Zasadnicza Szkoła Zawodowa w Prabutach	Mechanik pojazdów samochodowych	M.18	Diagnostowanie i naprawa podzespołów i zespołów pojazdów samochodowych	(I/II 2018)	4	4	0	100	93,6	
				(V/VI 2018)	7	7	0	100	74,7	

Szkoła	Nazwa zawodu	Nr kwalifikacji	Nazwa kwalifikacji	Sesja egzaminacyjna	Liczba zdających	Zdało egzamin	Liczba uczniów, którzy nie zdali	% zdawalności		
								szkoła	woj.	kraj
	Sprzedawca	A.18	Prowadzenie sprzedaży	(V/VI 2018)	18	17	1	94,4	77,7	
	Operator obrabiarek skrawających	M.19	Użytkowanie obrabiarek skrawających	(V/VI 2018)	7	4	3	57,1	67,1	
	Kucharz	T.06	Sporządzanie potraw i napojów	(I/II 2018)	3	2	1	66,7	75,5	
				(V/VI 2018)	5	5	0	100	88,2	
Ogółem					856	669	187	-	-	-
*bd – sprawozdanie z wyników egzaminu potwierdzającego kwalifikacje w zawodzie zgodnego z podstawą programową z 2017 r. na stronie CKE zostanie opublikowany w grudniu 2018 r.										

Wnioski:

- 1) Uczniowie, którym nie powiodło się na egzaminie mogą ponownie przystąpić do niego w następnej klasie.
- 2) Uczniowie Technikum nr 1 w Kwidzynie 87,5% kwalifikacji zdali lepiej niż ich koledzy w województwie.
- 3) Uczniowie Technikum nr 2 w Kwidzynie 80% kwalifikacji zdali lepiej niż ich koledzy w województwie.

Tabela 57. Uczniowie technikum, którzy nie zdali ani matury ani egzaminu zawodowego

Szkoła	Liczba uczniów, którzy nie zdali ani egzaminu maturalnego ani egzaminu zawodowego			
	2015	2016	2017	2018
Zespół Szkół Ponadgimnazjalnych nr 1 w Kwidzynie – Technikum nr 1	1	6	8	3
Zespół Szkół Ponadgimnazjalnych nr 2 w Kwidzynie – Technikum nr 2	4	3	2	4
Centrum Kształcenia Zawodowego i Ustawicznego w Kwidzynie – Technikum nr 3	4	1	5	1
Zespół Szkół Ponadgimnazjalnych w Prabutach – Technikum w Prabutach	1	2	1	-
Łącznie	10	12	16	8

Wniosek:

Spośród 206 absolwentów techników, 8 uczniów nie zdało egzaminu maturalnego ani egzaminu zawodowego, co stanowi 3,9 %.

Tabela 58. Stabilność procesu nauczania – TECHNIKA (w kontekście wyników egzaminu zawodowego)

Lp.	Szkoła	Stan klas wg 30.09. (rekrutacja do kl. I)	Liczba absolwentów T	% absolwentów w stosunku do l. ucz. przyjętych do kl. I	Liczba absolwentów, którzy zdali egzamin zawodowy (otrzymali dyplom)	Różnica pomiędzy liczbą uczniów przyjętych do kl. I a uczniami, którzy zdali egzamin zawodowy	% uczniów, którzy zdali egzamin zawodowy w stosunku do l. ucz. przyjętych do kl. I
EGZAMIN ZAWODOWY 2018	T nr 1	122	100	82%	96	-26	78,7%
	T nr 2	72	58	80,6%	51	-21	70,8%
	T nr 3	61	48	78,7%	31	-30	50,8%
	T w Prabutach	-	-	-	-	-	-
Ogółem T		255	206	80,8%	178	-77	69,8%
EGZAMIN ZAWODOWY 2017	T nr 1	150	131	87,3%	114	-36	76%
	T nr 2	58	47	81%	45	-13	77,6%
	T nr 3	42	26	61,9%	16	-26	38,1%
	T w Prabutach	18	18	100%	9	-9	50%
Ogółem T		268	222	82,8%	184	-84	68,7%
EGZAMIN ZAWODOWY 2016	T nr 1	92	76	82,6%	54	-38	58,7%
	T nr 2	61	47	77%	38	-23	62,3%
	T nr 3	59	34	57,6%	15	-44	25,4%
	T w Prabutach	19	12	63,2%	5	-14	26,3%
Ogółem T		231	169	73,2%	112	-119	51,5%

Tabela 59. Stabilność procesu nauczania – ZASADNICZE SZKOŁY ZAWODOWE (w kontekście wyników egzaminu zawodowego)

Lp.	Szkoła	Stan klas wg 30.09. (rekrutacja do kl. I)	Liczba absolwentów ZSZ	% absolwentów w stosunku do l. ucz. przyjętych do kl. I	Liczba absolwentów, którzy zdali egzamin zawodowy (otrzymali dyplom)	Różnica pomiędzy liczbą uczniów przyjętych do kl. I a uczniami, którzy zdali egzamin zawodowy	% uczniów, którzy zdali egzamin zawodowy w stosunku do l. ucz. przyjętych do kl. I
EGZAMIN ZAWODOWY 2018	ZSZ nr 1	-	-	-	-	-	-
	ZSZ nr 2	95	57	60%	45	-38	47,4%
	ZSZ nr 4	61	47	77%	21	-14	34,4%
	ZSZ w Prabutach	39	31	79,5%	17	-8	43,6%
Ogółem ZSZ		195	135	69,2%	83	-60	42,6%
EGZAMIN ZAWODOWY 2017	ZSZ nr 1	-	-	-	-	-	-
	ZSZ nr 2	58	48	82,8%	44	-14	75,9%
	ZSZ nr 4	60	53	88,3%	36	-24	60%
	ZSZ w Prabutach	36	28	77,78%	21	-15	58,3%
Ogółem ZSZ		154	129	83,8%	101	-53	65,6%
EGZAMIN ZAWODOWY 2016	ZSZ nr 1	-	-	-	-	-	-
	ZSZ nr 2	81	62	76,5%	56	-25	69,1%
	ZSZ nr 4	49	41	83,7%	29	-20	59,2%
	ZSZ w Prabutach	16	12	75%	4	-12	25%
Ogółem ZSZ		146	115	78,8%	89	-57	61%

EGZAMIN ZAWODOWY 2015	ZSZ nr 1	-	-	-	-	-	-
	ZSZ nr 2	73	52	68,42%	38	-38	50%
	ZSZ nr 4	91	67	73,63%	35	-56	38,5%
	ZSZ w Prabutach	27	28	103,7%	16	-11	59,3%
Ogółem ZSZ		194	147	75,77%	89	-105	45,9%

Wnioski:

- 1) Największą stabilność procesu nauczania w odniesieniu do egzaminu zawodowego absolwentów 2018, mierzona stosunkiem liczby uczniów, którzy ukończyli szkołę i zdali egzamin zawodowy odnotowano w Technikum nr 1 (78,7%).
- 2) Najniższą stabilność procesu nauczania wystąpiła w Technikum nr 3 (50,8%) i w Zasadniczej Szkole Zawodowej nr 2 w Kwidzynie (34,4%).

Tabela 60. Stabilność procesu nauczania – ZASADNICZA SZKOŁA ZAWODOWA SPECJALNA (w kontekście wyników egzaminu potwierdzającego kwalifikacje w zawodzie)

Egzamin zawodowy	Szkoła	Stan klas wg 30.09. (rekrutacja do kl. I)	Liczba absolwentów ZSZ	% absolwentów w stosunku do l. ucz. przyjętych do kl. I	Liczba absolwentów, którzy zdali egzamin zawodowy (otrzymali dyplom)	Różnica pomiędzy liczbą ucz. przyjętych do kl. I a uczniami, którzy zdali egzamin zawodowy	% uczniów, którzy zdali egzamin zawodowy w stosunku do l. ucz. przyjętych do kl. I
2018	ZSZ S nr 7	20	18	90%	5	-15	25%
2017	ZSZ S nr 7	4	4	100%	2	-2	50%
2016	ZSZ S nr 7	10	7	70%	4	-6	40%

IX. WYNIKI NADZORU PEDAGOGICZNEGO

1. W roku szkolnym 2017/2018 Kuratorium Oświaty w Gdańsku przeprowadziło kilka kontroli w szkołach i placówkach prowadzonych przez Powiat Kwidzyński:

1.1 Kontrola planowa w Poradni Psychologiczno-Pedagogicznej w Kwidzynie.

W dniach 23.-24.01.2018 r. w ramach nadzoru pedagogicznego została przeprowadzona kontrola planowa w Poradni Psychologiczno-Pedagogicznej w Kwidzynie, w zakresie oceny prawidłowości współpracy publicznych poradni psychologiczno-pedagogicznych z przedszkolami i szkołami. W wyniku przeprowadzonej kontroli nie wydano zaleceń.

1.2 Kontrola planowa w Branżowej Szkole I Stopnia w Prabutach.

W dniu 26.06.2018 r. w ramach nadzoru pedagogicznego w Branżowej Szkole I Stopnia w Prabutach została przeprowadzona kontrola planowa w zakresie oceny prawidłowości zapewnienia warunków i organizacji kształcenia uczniów niepełnosprawnych w szkołach ogólnodostępnych. W wyniku przeprowadzonej kontroli nie wydano zaleceń.

1.3 Kontrola doraźna w Gimnazjum Specjalnym nr 4 w Kwidzynie o Szkole Specjalnej Przystosowanej do Pracy w Kwidzynie.

W dniach 29.-30.01.2018 i 05.02.2018 r. na wniosek Zarządu Regionu Elbląskiego NSZZ „Solidarność” z dnia 26.01.2018 r. w ramach nadzoru pedagogicznego została przeprowadzona kontrola doraźna w Gimnazjum Specjalnym nr 4 w Kwidzynie oraz Szkole Specjalnej Przystosowanej do Pracy w Kwidzynie, w zakresie oceny zapewnienia uczniom bezpiecznych i higienicznych warunków nauki, wychowania i opieki oraz przestrzegania statutu szkoły lub placówki. W wyniku przeprowadzonej kontroli wydano zalecenia:

- wzmocnienia nadzoru pedagogicznego nad realizacją podstawy programowej, w celu umożliwienia uczniom pełnego udziału w zajęciach w związku z barkiem spójności harmonogramu dowozów z tygodniowym planem zajęć,
- prowadzenia dziennika zajęć świetlicowych odrębnie dla każdej z grup wychowawczych zgodnie z odpowiednią liczbą uczniów/wychowanków w grupie,
- dokonanie okresowej kontroli zapewnienia bezpiecznych i higienicznych warunków korzystania z obiektów należących do szkoły lub placówki, w tym bezpiecznych i higienicznych warunków nauki, oraz określenie kierunków ich poprawy, w związku z przechowywaniem w niektórych apteczkach środków, które utraciły przydatność do użycia – zalecono dokonać ponownego przeglądu apteczek w celu wyeliminowania z użycia wszystkich przeterminowanych środków,
- dołożenie starań w celu optymalnego ułożenia planu zajęć zgodnie z zasadami higieny pracy umysłowej.

Po zapoznaniu się z wynikami kontroli organ prowadzący zwrócił się z prośbą do gmin **organizujących dowóz uczniów** o wzmocnienie współpracy z Dyrektorem Zespołu Szkół Specjalnych w Kwidzynie w zakresie dowozów dzieci umożliwiającą wszystkim uczniom uczestnictwo w pełnej realizacji podstawy programowej oraz udziału we wszystkich lekcjach wynikających z ramowych planów nauczania zorganizowanych przez szkołę.

Ponadto, zalecono dyrektorowi wzmocnienie współpracy z gminami w zakresie spełniania przez nie obowiązku dowozu uczniów oraz omówienie na spotkaniach z rodzicami zagadnienia spełniania obowiązku szkolnego i nauki, a także odpowiedzialności rodziców w tym zakresie.

W wystąpieniu pokontrolnym dyrektor oświadczył, iż:

- do wszystkich osób odpowiedzialnych za dowozy uczniów do szkoły zostały rozesłane zaktualizowane plany lekcji z prośbą o zorganizowanie dowozu w taki sposób aby umożliwić uczniom realizację zajęć w pełnym zakresie; harmonogram dojazdów został zaktualizowany i dostosowany do potrzeb uczniów;
- w dzienniku zajęć świetlicowych zostały określone oddziały, do których przynależą uczniowie korzystający ze świetlicy;
- dokonano ponownej kontroli bezpiecznych i higienicznych warunków korzystania z obiektów szkolnych w zakresie sprawdzenia apteczek i wymiany przeterminowanych środków opatrunkowych;
- w związku ze zmianą organizacji zajęć dyrektor zobowiązał się do ułożenia planu zajęć zgodnie z zasadami higieny pracy umysłowej.

2. Innowacje pedagogiczne wpisane do rejestru Kuratorium Oświaty w Gdańsku Delegatura w Tczewie, realizowane w szkołach i placówkach oświatowych

Lp.	Nr w rejestrze	Nazwa szkoły	Temat innowacji	Czas realizacji	Autorzy
1.	5361/82/2016	Gimnazjum z oddziałami przysposabiającymi do pracy	„Programowanie drogą do kreatywnego rozwiązywania problemów”	01.09.2016 – 31.05.2019	Aleksandra Czarnobaj
2.	5361/126/2016	Zespół Szkół Specjalnych w Kwidzynie	„Nocne przygody”	01.09.2016 – 31.05.2019	Alina Niszczyńska, Joanna Tuszyńska, Joanna Wicik
3.	5361/111/2016	Zespół Szkół Ogólnokształcących nr 2 w Kwidzynie	Uczeń programuje	01.09.2016 – 06.2019	Wojciech Kapica

X. FINANSOWANIE OŚWIATY

Tabela 61. Wysokość średnich wynagrodzeń nauczycieli na poszczególnych stopniach awansu zawodowego w szkołach prowadzonych przez jednostkę samorządu terytorialnego w 2016 roku.

Lp.	Stopnie awansu zawodowego	Wskaźniki określone w art. 30 ust. 3 Karty Nauczyciela	Średnie wynagrodzenie		Średnioroczna liczba etatów ustalana dla okresów obowiązywania poszczególnych kwot bazowych		Suma iloczynów średniorocznej liczby etatów i średnich wynagrodzeń, o których mowa w art. 30 ust. 3 Karty Nauczyciela, ustalonych dla okresów obowiązywania poszczególnych kwot bazowych	Wydatki poniesione w roku na wynagrodzenia w składnikach wskazanych w art. 30 ust.1 Karty Nauczyciela	Kwota różnicy (kol. 9 - kol. 8)
			od dnia 1 stycznia do dnia 31 sierpnia	od dnia 1 września do dnia 31 grudnia	od dnia 1 stycznia do dnia 31 sierpnia	od dnia 1 września do dnia 31 grudnia			
1	2	3	4	5	6	7	8	9	10
1	nauczyciel stażysta	100%	2 752,92	2 752,92	2,00	0,93	54 287,58	60 904,00	6 616,42
2	nauczyciel kontraktowy	111%	3 055,74	3 055,74	21,87	17,61	749 878,60	868 269,84	118 391,24
3	nauczyciel mianowany	144%	3 964,20	3 964,20	63,09	47,13	2 748 142,01	2 934 848,01	186 706,00
4	nauczyciel dyplomowany	184%	5 065,37	5 065,37	206,53	220,59	12 838 686,80	13 164 162,13	325 475,33

Wydatki poniesione na wynagrodzenia nauczycieli w 2017 roku były o 637 188,99 zł wyższe niż obowiązujące samorząd powiatu i wynikające z Karty Nauczyciela wynagrodzenia nauczycieli na poszczególnych stopniach awansu zawodowego.

Tabela 62. Wydatki bieżące w przeliczeniu na jednego ucznia i na jeden oddział w szkołach i placówkach prowadzonych przez Powiat Kwidzyński w roku szkolnym 2017/2018 (w zł)

Lp.	Nazwa szkoły/ placówki	Wykonanie ogółem	Wynagrodzenia z pochodnymi	Pozostałe	Wydatki bieżące ogółem na 1 ucznia		Wydatki bieżące ogółem na 1 oddział	
					Wynagrodzenia z pochodnymi	Pozostałe bieżące	Wynagrodzenia z pochodnymi	Pozostałe bieżące
1.	ZSO 1	2 642 387,40	2 278 068,71	364 318,69	6 719,97	1 074,69	175 236,05	28 024,51
2.	ZSO 2	3 168 166,47	2 741 344,55	426 821,92	5 972,43	929,90	182 756,30	28 454,80
3.	ZSP 1	3 000 076,45	2 670 398,78	329 677,67	6 676,00	824,20	190 742,77	23 548,41
4.	ZSP 2	4 583 799,68	3 753 136,62	830 663,06	7 491,29	1 658,01	187 656,84	41 533,16
5.	CKZIU	3 568 091,12	3 001 439,02	566 652,10	7 129,30	1 345,97	200 095,94	37 776,81
6.	ZSP P	1 597 172,80	1 375 623,11	221 549,69	7 240,12	1 166,05	196 517,59	31 649,96
7.	ZSG	729 473,74	629 321,90	100 151,84	7 491,93	1 192,28	209 773,97	33 383,95
8.	ZSS	3 117 686,57	2 754 830,51	362 856,06	32 795,61	4 319,72	183 655,37	24 190,41
9.	SOSW Barcice	3 300 429,81	2 952 243,41	348 186,40	32 802,70	3 868,74	227 095,64	26 783,57
Razem ZSO		5 810 553,87	5 019 413,26	791 140,61	6 346,20	1 002,29	178 996,17	28 239,65
Średnio ZSO		2 905 276,93	2 509 706,63	395 570,30				
Razem ZSP		12 749 140,05	10 800 597,53	1948 542,52	7 134,18	1 248,56	193 753,28	33 627,08
Średnio ZSP		3 187 285,01	2 700 149,38	487 135,63				
Ogółem ZSG		729 473,74	629 321,90	100 151,84	7 491,93	1 192,28	209 773,97	33 383,95

Razem szkoły specjalne	6 418 116,38	5 707 073,92	711 042,46	32 799,15	4 094,23	205 375,50	25 486,99
Średnio szkoły specjalne	3 209 058,19	2 853 536,96	355 521,23				
OGÓŁEM	2 570 284,04	22 156 406,61	3 550 877,43	8 627,88	1 382,74	192 664,41	30 877,19

Tabela 63. Wydatki bieżące i majątkowe (w zł) w powiatowych placówkach oświatowych

Lp.	Nazwa placówki	Wydatki bieżące			Wydatki majątkowe
		ogółem	wynagrodzenia z pochodnymi	wydatki rzeczowe	
1.	Poradnia Psychologiczno-Pedagogiczna w Kwidzynie	1 329 868,50	1 170 525,68	159 342,82	-
2.	Międzyszkolny Ośrodek Sportowy w Kwidzynie	184 842,41	154 061,06	30 781,35	-
3.	Powiatowy Zespół Ekonomiczno-Administracyjny w Kwidzynie	873 002,70	691 103,16	171 083,50	10 816,04
RAZEM		2 387 713,61	2 015 689,90	361 207,67	10 816,04

Tabela 64. Struktura całkowitych wydatków oświatowych i wydatki na ucznia w szkołach prowadzonych przez Powiat Kwidzyński

Wyszczególnienie	2017 (IX – XII)			2018 (I – VIII)		
	Wydatki (w zł)	% całości wydatków	na 1 ucznia	Wydatki (w zł)	% całości wydatków	na 1 ucznia
Wydatki ogółem	9 155 874,02	100 %	3 565,37	18 999 123,63	100 %	7 398,41
wydatki na wynagrodzenia z pochodnymi	7 701 495,27	84,12 %	2 999,02	16 470 601,24	86,69 %	6 413,79
wydatki rzeczowe	1 383 562,71	15,11 %	538,77	2 528 522,39	13,31 %	984,63
wydatki majątkowe	70 816,04	0,77 %	27,58	-	-	-

Tabela 65. Wysokość dotacji udzielonych przez powiat dla szkół i placówek niepublicznych w roku szkolnym 2017/2018

Lp.	Szkoła/ placówka	Kwota dotacji w zł
1.	Spółeczne Liceum Ogólnokształcące w Kwidzynie	478 762,14
3.	Policealna Szkoła Aktywizacji Zawodowej „Żak” w Kwidzynie	391 662,36
4.	Liceum Ogólnokształcące dla Dorosłych „Żak” w Kwidzynie	282 020,42
5.	Niepubliczna Poradnia Psychologiczno - Pedagogiczna w Kwidzynie	402 825,08
6.	Ośrodek Rehabilitacyjno - Edukacyjno - Wychowawczy w Kwidzynie	369 958,40
7.	Ośrodek Rehabilitacyjno - Edukacyjno - Wychowawczy w Okrągłej Łące	572 118,08
8.	Ośrodek Rehabilitacyjno – Edukacyjno - Wychowawczy w Prabutach	589 298,56
OGÓŁEM		3 086 645,04

XI. PODSUMOWANIE

- 1) Zdawalność matury z uwzględnieniem wszystkich terminów (głównego, dodatkowego i poprawkowego) w szkołach prowadzonych przez Powiat Kwidzyński to 90,8 % i jest to zdawalność wyższa niż w województwie (84 %) i kraju (86 %).
- 2) Na podkreślenie zasługuje fakt, iż **bardzo wysoki wskaźnik zdawalności matury** przez absolwentów roku 2018 został osiągnięty przy bardzo wysokiej **przystępowości do egzaminu wynoszącej 93,7 %** co dodatkowo wzmacnia wynik zdawalności. Spośród 443 wszystkich absolwentów liceów ogólnokształcących i techników do matury przystąpiło 415.
- 3) **Zdawalność** egzaminu maturalnego z języka polskiego w powiecie kwidzyńskim, lęborskim i malborskim **jest najwyższa w całym województwie**, 17 powiatów ma wynik niższy.
- 4) Efekty egzaminów maturalnych w roku szkolnym 2017/2018 wskazują na **bardzo dobrą skuteczność kształcenia** w:
 - I Liceum Ogólnokształcącym w Kwidzynie,
 - II Liceum Ogólnokształcącym w Kwidzynie,
 - Sportowym Liceum Ogólnokształcącym w Kwidzynie,
 - Technikum nr 1 w Kwidzynie,
 - Technikum nr 3 w Kwidzynie.
- 5) Szczególną uwagę należy zwrócić na **poprawę stabilności kształcenia**⁹ w technikach i zasadniczych szkołach zawodowych prowadzonych przez Powiat.
- 6) Uczniowie Technikum nr 1 w Kwidzynie 87,5% kwalifikacji, natomiast uczniowie Technikum nr 2 w Kwidzynie 80% kwalifikacji zdali lepiej niż ich koledzy w województwie.
- 7) Ogólna zdawalność egzaminów zawodowych (w dwóch sesjach) w zakresie poszczególnych kwalifikacji w skali całego powiatu jest znacznie wyższa niż średnia zdawalność w województwie.
- 8) W zakresie kształcenia zawodowego:
 - Najlepiej wypadła efektywność kształcenia w zawodach:
 - Technik ekonomista (ZSP 1),
 - Technik logistyk (ZSP 1),
 - Technik informatyk (ZSP 1),
 - Technik organizacji reklamy (ZSP 1),
 - Technik papiernictwa (ZSP 2),
 - Technik hotelarstwa (ZSP 2),
 - Technik żywienia i usług gastronomicznych (ZSP 2),
 - Technik obsługi turystycznej (ZSP 2),
 - Technik urządzeń i systemów energetyki odnawialnej (CKZiU),
 - Technik pojazdów samochodowych (ZSP w Prabutach),
 - Mechanik pojazdów samochodowych (ZSP w Prabutach),
 - Monter zabudowy i robót wykończeniowych w budownictwie (CKZiU),
 - Cukiernik (ZSP 2),
 - Sprzedawca (ZSP w Prabutach),
 - Niezadowolające są efekty kształcenia w szczególności w zawodach:
 - Technik informatyk (ZSP w Prabutach),
 - Technik budownictwa (CKZiU),
 - Technik elektryk (CKZiU),
 - Stolarz (CKZiU),

⁹ Stabilność procesu nauczania – stosunek liczby uczniów przyjętych do klas pierwszych do liczby uczniów, którzy ukończyli szkołę zdając egzamin zewnętrzny.

- Operator obrabiarek skrawających (ZSP w Prabutach),
 - Mechanik pojazdów samochodowych (CKZiU),
 - Kucharz (ZSZS 7).
- 9) Szkoły prowadzone przez Powiat licznie realizują projekty edukacyjne z udziałem środków zewnętrznych poszerzając ofertę edukacyjną.
- 10) W roku 2018 po raz drugi wszystkie szkoły ponadgimnazjalne, dla których organem prowadzącym jest Powiat Kwidzyński znalazły się wśród najlepszych szkół województwa pomorskiego w rankingu Perspektyw.
- 11) Dodatkowo II Liceum Ogólnokształcące w Kwidzynie i Zespół Szkół Ponadgimnazjalnych nr 1 w Kwidzynie po raz kolejny otrzymały tytuł „Brazowej Szkoły” będący potwierdzeniem wysokiej jakości pracy.
- 12) Uczniowie powiatowych szkół w roku szkolnym 2017/2018 kolejny raz mogą poszczycić się licznymi sukcesami w konkursach przedmiotowych co najmniej rangi wojewódzkiej, m.in. zdobyli 18 indeksów na wyższe uczelnie.

Spis tabel:

Tabela 1. Charakterystyka Powiatu	4
Tabela 2. Prognozowana liczba 15/ 16-latków	7
Tabela 3. Prognozowane liczby absolwentów gimnazjów/szkół podstawowych w latach 2019-2025 (informacje pozyskane z gmin)	8
Tabela 4. Podstawowe dane o szkołach i placówkach ⁸	9
Tabela 5. Profile kształcenia w liceach ogólnokształcących dla młodzieży	10
Tabela 6. Struktura zawodów, w których kształcono w roku szkolnym 2017/2018.....	10
Tabela 7. Podstawowe dane o szkołach ponadgimnazjalnych dla dorosłych (dane wg SIO na 30.09.2017 r.)	11
Tabela 8. Dane i wskaźniki publicznych szkół i placówek oświatowych	11
Tabela 9. Działalność Poradni Psychologiczno-Pedagogicznej w Kwidzynie	12
Tabela 10. Struktura organizacyjna MOS z podziałem na dyscypliny sportowe w roku szkolnym 2017/2018	12
Tabela 11. Wykaz szkół i placówek niepublicznych dotowanych przez Powiat w roku szkolnym 2017/2018	13
Tabela 12. Struktura zatrudnienia nauczycieli wg SIO na 30.09.....	13
Tabela 13. Nakłady na doskonalenie zawodowe nauczycieli w latach 2015 – 2018	14
Tabela 14. Inne formy doskonalenia, w których uczestniczyli nauczyciele	14
Tabela 15. Inwestycje w powiecie kwidzyńskim	15
Tabela 16. Koszty remontów wykonanych w roku szkolnym 2017/2018	17
Tabela 17. Koszty zakupu pomocy naukowych, dydaktycznych i książek	17
Tabela 18. Zbiorczy wykaz godzin pozalekcyjnych realizowanych ze środków zapewnionych przez organ prowadzący w roku szkolnym 2017/2018	18
Tabela 19. Zestawienie informacji dotyczących stypendiów	19
Tabela 20. Zestawienie informacji dotyczących innych stypendiów (źródło: sprawozdania dyrektorów szkół)	19
Tabela 21. Współpraca z uczelniami wyższymi.....	19
Tabela 22. Frekwencja w szkołach	21
Tabela 23. Realizacja lub udział w programach i projektach ze środków UE pozyskanych przez organ prowadzący i szkoły/placówki	21
Tabela 24. Współpraca międzynarodowa.....	25
Tabela 25. Podejmowanie nauki na studiach przez absolwentów liceów ogólnokształcących i techników	32
Tabela 26. Zarejestrowani w Powiatowym Urzędzie Pracy.....	33
Tabela 27. Liczba uczniów, którzy uzyskali indeks w wyniku udziału w olimpiadach i konkursach z poszczególnych przedmiotów	34
Tabela 28. Udział uczniów powiatu kwidzyńskiego w olimpiadach zwalniających z egzaminu maturalnego z poszczególnych przedmiotów	35
Tabela 29. Udział uczniów powiatu kwidzyńskiego w turniejach i olimpiadach tematycznych związanych z wybraną dziedziną wiedzy zawodowej, których laureaci i finaliści są zwolnieni z etapu pisemnego egzaminu potwierdzającego kwalifikacje zawodowe	35
Tabela 30. Inne osiągnięcia uczniów o zasięgu co najmniej wojewódzkim	35
Tabela 31. Pozostałe osiągnięcia sportowe	37
Tabela 32. Wyniki egzaminu gimnazjalnego w roku szkolnym 2017/2018 [arkusz A1 – standardowy]	40
Tabela 33. Wyniki egzaminu gimnazjalnego w roku szkolnym 2017/2018 [arkusz A8 – dla niepełnosprawnych intelektualnie w stopniu lekkim].....	40
Tabela 34. Zdawalność egzaminu maturalnego absolwentów roku 2018 w liceach ogólnokształcących i technicach dla młodzieży prowadzonych przez Powiat Kwidzyński z uwzględnieniem wyników egzaminu w terminie głównym, dodatkowym i poprawkowym	42

Tabela 35. Zdawalność egzaminu maturalnego w liceach ogólnokształcących dla dorosłych prowadzonych przez Powiat Kwidzyński z uwzględnieniem wyników egzaminu w terminie głównym, dodatkowym i poprawkowym.....	42
Tabela 36. Średnie wyniki części pisemnej egzaminu maturalnego w liceach ogólnokształcących dla młodzieży prowadzonych przez Powiat Kwidzyński	44
Tabela 37. Średnie wyniki części pisemnej egzaminu maturalnego w technikach dla młodzieży prowadzonych przez Powiat Kwidzyński	44
Tabela 38. Średnie wyniki pisemnej części egzaminu maturalnego 2018 r. – przedmioty zdawane na poziomie rozszerzonym w liceach	45
Tabela 39. Średnie wyniki pisemnej części egzaminu maturalnego 2018 r. – przedmioty zdawane na poziomie rozszerzonym w technikach	47
Tabela 40. Wyniki egzaminu maturalnego w niepublicznej szkole dla młodzieży.....	48
Tabela 41. Wyniki egzaminu maturalnego w niepublicznej szkole dla dorosłych	48
Tabela 42. Ogólna zdawalność egzaminu maturalnego we wszystkich typach szkół w woj. pomorskim w kontekście wyników wojewódzkich i krajowych ⁸	48
Tabela 43. Zdawalność przedmiotów obowiązkowych w części pisemnej egzaminu maturalnego w powiatach woj. pomorskiego w kontekście wyników wojewódzkich i krajowych (wg opracowania OKE po egzaminie głównym).....	49
Tabela 44. Stabilność procesu nauczania - LO	50
Tabela 45. Stabilność procesu nauczania - T.....	51
Tabela 46. Skala staninowa	51
Tabela 47, Tabela 48, Tabela 49, Tabela 50, Tabela 51, Tabela 52, Tabela 53. Średnie wyniki zdających część pisemną egzaminu maturalnego w liceach ogólnokształcących i technikach powiatu kwidzyńskiego w latach 2015-2018 wyrażone w skali staninowej	52
Tabela 54. Zestawienie zdających egzaminu maturalnego na poziomie rozszerzonym w LO i T w latach 2015 – 2018.....	53
Tabela 55. Ogólna zdawalność w 2018 r. egzaminów zawodowych w szkołach zawodowych prowadzonych przez Powiat w kontekście wyników wojewódzkich	54
Tabela 56. Zdawalność egzaminu potwierdzającego kwalifikacje w zawodzie w szkołach prowadzonych przez Powiat Kwidzyński.....	55
Tabela 57. Uczniowie technikum, którzy nie zdali ani matury ani egzaminu zawodowego	58
Tabela 58. Stabilność procesu nauczania – TECHNIKA (w kontekście wyników egzaminu zawodowego)	59
Tabela 59. Stabilność procesu nauczania – ZASADNICZE SZKOŁY ZAWODOWE (w kontekście wyników egzaminu zawodowego)	59
Tabela 60. Stabilność procesu nauczania – ZASADNICZA SZKOŁA ZAWODOWA SPECJALNA (w kontekście wyników egzaminu potwierdzającego kwalifikacje w zawodzie)	60
Tabela 61. Wysokość średnich wynagrodzeń nauczycieli na poszczególnych stopniach awansu zawodowego w szkołach prowadzonych przez jednostkę samorządu terytorialnego w 2016 roku.....	62
Tabela 62. Wydatki bieżące w przeliczeniu na jednego ucznia i na jeden oddział w szkołach i placówkach prowadzonych przez Powiat Kwidzyński w roku szkolnym 2017/2018 (w zł)	62
Tabela 63. Wydatki bieżące i majątkowe (w zł) w powiatowych placówkach oświatowych.....	63
Tabela 64. Struktura całkowitych wydatków oświatowych i wydatki na ucznia w szkołach prowadzonych przez Powiat Kwidzyński.....	63
Tabela 65. Wysokość dotacji udzielonych przez powiat dla szkół i placówek niepublicznych w roku szkolnym 2017/2018	63

Spis wykresów:

Wykres 1. Prognozowana liczba 15/16-latków (źródło: opracowanie GUS „PROGNOZA LUDNOŚCI na lata 2014-2050” Warszawa 2014, wyd. ZWS)	7
Wykres 2. Struktura wykształcenia nauczycieli wg stanu na 30.09.2017 r.	14
Wykres 3. Średnie wyniki egzaminu gimnazjalnego w 2018 r. w procentach [arkusz A1 - standardowy].	40
Wykres 4. Średnie wyniki egzaminu gimnazjalnego w 2018 r. [arkusz A8 - dla uczniów z niepełnosprawnością intelektualną w stopniu lekkim].....	41
Wykres 5. Wyniki egzaminów zewnętrznych maturzystów 2018 – LO.....	43
Wykres 6. Wyniki egzaminów zewnętrznych maturzystów 2018 – T	43
Wykres 7, Wykres 8, Wykres 9. Średnie wyniki (w % oraz w skali staninowej) egzaminu maturalnego w części pisemnej z przedmiotów obowiązkowych zdawanych na poziomie podstawowym	44
Wykres 10, Wykres 11, Wykres 12. Zdawalność przedmiotów obowiązkowych w części pisemnej egzaminu liceach ogólnokształcących i technikach powiatu kwidzyńskiego (w terminie głównym, dodatkowym i poprawkowym) w kontekście wyników wojewódzkich i krajowych.....	49
Wykres 13, Wykres 14, Wykres 15. Rozkład wyników zdających pisemny egzamin maturalny w szkołach powiatu kwidzyńskiego w latach 2015 - 2018 z przedmiotów obowiązkowych w strefach wyników niskich, średnich i wysokich	52