

2019



**INFORMACJA O STANIE REALIZACJI
ZADAŃ OŚWIATOWYCH POWIATU
KWIDZYŃSKIEGO
ZA ROK SZKOLNY 2018/2019**

Spis treści	
I. WSTĘP	3
II. PODSTAWOWE DECYZJE PRAWNE I STRATEGICZNE, DOSTOSOWANIE ORGANIZACJI DO ZMIAN PRAWNYCH	5
III. DEMOGRAFIA	6
IV. SIEĆ SZKÓŁ I PLACÓWEK	8
V. KADRA PEDAGOGICZNA	12
VI. WARUNKI KSZTAŁCENIA I ZARZĄDZANIA MIENIEM SZKOLNYM - MODERNIZACJA SZKÓŁ I PLACÓWEK OŚWIATOWYCH ORAZ DOPOSAŻANIE W SPRZĘT I POMOCE DYDAKTYCZNE	14
VII. PROCES NAUCZANIA I WYRÓWNYWANIA SZANS EDUKACYJNYCH DZIECI I MŁODZIEŻY NIEPEŁNOSPRAWNYCH	17
1. Wyniki egzaminu ósmoklasisty	18
2. Wyniki egzaminu gimnazjalnego	19
3. Wyniki egzaminu potwierdzającego kwalifikacje w zawodzie	20
4. Aktywności uczniów niepełnosprawnych	21
VII. PROCES I JAKOŚĆ KSZTAŁCENIA W SZKOŁACH OGÓLNODOSTĘPNYCH	22
1. Wsparcie uczniów w indywidualnym rozwoju	22
2. Realizacja programów Unii Europejskiej oraz innych programów na rzecz edukacji. Rozwijanie partnerstwa placówek oświatowych z pracodawcami	25
3. Wyniki nauczania	37
3.1. Wyniki egzaminu gimnazjalnego	37
3.2. Wyniki egzaminu maturalnego	38
3.3. Wyniki egzaminu potwierdzającego kwalifikacje w zawodzie	49
4. Losy absolwentów	55
5. Sukcesy szkół i uczniów	56
VIII. FINANSOWANIE OŚWIATY	61
IX. WYNIKI NADZORU PEDAGOGICZNEGO	63
X. PODSUMOWANIE	64

I. WSTĘP

Niniejsza informacja o stanie realizacji zadań oświatowych Powiatu Kwidzyńskiego jest sprawozdaniem z działalności szkół i placówek oświatowych oraz działań organu prowadzącego w roku szkolnym 2018/2019, a także formą raportu z realizacji strategii „Polityka oświatowa” i wypełnieniem zobowiązania zawartego w załączniku do uchwały Nr XXXV/176/2018 Rady Powiatu Kwidzyńskiego z dnia 27 sierpnia 2018 r. w sprawie przyjęcia „Polityki oświatowej Powiatu Kwidzyńskiego – strategia na lata 2018-2023”, a także zarządzenia Nr 30/2019 Starosty Kwidzyńskiego z dnia 27 czerwca 2019 r. w sprawie powołania Zespołu ds. monitorowania realizacji "Polityki oświatowej Powiatu Kwidzyńskiego" - strategia na lata 2018-2023. Ponadto, obowiązek sporządzenia i przedłożenia informacji wynika z art. 11 ust. 7 ustawy z dnia 14 grudnia 2016 r. Prawo oświatowe (tekst jedn. Dz. U. z 2019 r. poz. 1148, z późn. zm.):

„Organ wykonawczy jednostki samorządu terytorialnego, w terminie do dnia 31 października, przedstawia organowi stanowiącemu *jest* informację o stanie realizacji zadań oświatowych tej jednostki za poprzedni rok szkolny, w tym o wynikach:

- 1) egzaminu ósmoklasisty, egzaminu maturalnego i egzaminu zawodowego, z uwzględnieniem działań podejmowanych przez szkoły nakierowanych na kształcenie uczniów ze specjalnymi potrzebami edukacyjnymi, w szkołach tych typów, których prowadzenie należy do zadań własnych jednostki samorządu terytorialnego;
- 2) nadzoru pedagogicznego sprawowanego przez kuratora oświaty lub właściwego ministra w szkołach i placówkach tych typów i rodzajów, dla których prowadzenie należy do zadań własnych *jest*.”

Zgodnie z art. 55 ust. 1 ww. ustawy **nadzór pedagogiczny polega na:**

- 1) *obserwowaniu, analizowaniu i ocenianiu przebiegu procesów kształcenia i wychowania oraz efektów działalności dydaktycznej, wychowawczej i opiekuńczej oraz innej działalności statutowej szkół i placówek;*
- 2) *ocenianiu stanu i warunków działalności dydaktycznej, wychowawczej i opiekuńczej oraz innej działalności statutowej szkół i placówek;*
- 3) *udzielaniu pomocy szkołom i placówkom, a także nauczycielom w wykonywaniu ich zadań dydaktycznych, wychowawczych i opiekuńczych;*
- 4) *inspirowaniu nauczycieli do poprawy istniejących lub wdrożenia nowych rozwiązań w procesie kształcenia, przy zastosowaniu innowacyjnych działań programowych, organizacyjnych lub metodycznych, których celem jest rozwijanie kompetencji uczniów.*

Natomiast zgodnie z art. 10 ust. 1 ww. ustawy **do zadań organu prowadzącego szkołę lub placówkę należy w szczególności:**

- 1) *zapewnienie warunków działania szkoły lub placówki, w tym bezpiecznych i higienicznych warunków nauki, wychowania i opieki,*
- 2) *zapewnienie warunków umożliwiających stosowanie specjalnej organizacji nauki i metod pracy dla dzieci i młodzieży objętych kształceniem specjalnym,*
- 3) *wykonywanie remontów obiektów szkolnych oraz zadań inwestycyjnych w tym zakresie,*
- 4) *zapewnienie obsługi administracyjnej, w tym prawnej, obsługi finansowej, w tym zakresie wykonywania czynności, o których mowa w art. 4 ust. 3 pkt 2-6 ustawy z dnia 29 września 1994 r. o rachunkowości (Dz. U. z 2019 r. poz. 351), i obsługi organizacyjnej szkoły lub placówki,*
- 5) *wyposażenie szkoły lub placówki w pomoce dydaktyczne i sprzęt niezbędny do pełnej realizacji programów nauczania, programów wychowawczo-profilaktycznych, przeprowadzania egzaminów oraz wykonywania innych zadań statutowych,*

- 6) *wykonywanie czynności w sprawach z zakresu prawa pracy w stosunku do dyrektora szkoły lub placówki,*
- 7) *przekazanie do szkół dla dzieci i młodzieży oraz placówek, o których mowa w art. 2 pkt 7, z wyjątkiem szkół artystycznych realizujących wyłącznie kształcenie artystyczne, informacji o podmiotach wykonujących działalność leczniczą udzielających świadczeń zdrowotnych w zakresie leczenia stomatologicznego dla dzieci i młodzieży, finansowanych ze środków publicznych.*

Misją zawartą w dokumencie „Polityka oświatowa Powiatu Kwidzyńskiego – strategia na lata 2018-2023” jest **„Wysoka jakość edukacji dostosowanej do potrzeb rynku pracy poprzez stwarzanie sprzyjających warunków i skutecznych narzędzi do rozwoju lokalnych szkół i placówek”**. Przyjęte priorytety to:

1. Utrzymanie wysokiej jakości kształcenia z wiodącą pomocą technologii informacyjno-komunikacyjnych.
2. Wyrównywanie szans edukacyjnych dzieci i młodzieży niepełnosprawnych, stałe dostosowywanie oferty edukacyjno-terapeutycznej do potrzeb dzieci i młodzieży.
3. Dalsze modernizowanie szkół i placówek oświatowych oraz stała poprawa wyposażenia.
4. Dostosowanie organizacji i finansowania szkół i placówek oświatowych do zmian prawnych w tym zakresie.

W skład zespołu monitorującego realizację „Polityki oświatowej Powiatu Kwidzyńskiego – strategia na lata 2018-2023”, wchodzi:

- 1) Anna Baranow – pełnomocnik Starosty w Wydziale Edukacji, Kultury, Sportu, Turystyki i Zdrowia Publicznego Starostwa Powiatowego w Kwidzynie, przewodnicząca Zespołu,
- 2) Sebastian Więckowski – Dyrektor Zespołu Szkół Ogólnokształcących nr 1 w Kwidzynie,
- 3) Ewelina Braun – Dyrektor Zespołu Szkół Ogólnokształcących nr 2 w Kwidzynie,
- 4) Wiesław Kita – Dyrektor Zespołu Szkół Ponadgimnazjalnych nr 1 w Kwidzynie,
- 5) Henryk Czyżewski – Dyrektor Zespołu Szkół Ponadgimnazjalnych nr 2 w Kwidzynie,
- 6) Dariusz Wichowski – Dyrektor Centrum Kształcenia Zawodowego i Ustawicznego w Kwidzynie,
- 7) Tomasz Brodacki – Dyrektor Zespołu Szkół Ponadgimnazjalnych w Prabutach,
- 8) Elżbieta Polakiewicz – Dyrektor Specjalnego Ośrodka Szkolno-Wychowawczego w Barcicach,
- 9) Ewa Wojtaś-Śmiejkowska – Dyrektor Poradni Psychologiczno-Pedagogicznej w Kwidzynie,
- 10) Jolanta Bryłka – doradca zawodowy w Powiatowym Ośrodku Kariery przy Poradni Psychologiczno-Pedagogicznej w Kwidzynie,
- 11) Emilia Czupryniak – podinspektor w Wydziale Edukacji, Kultury, Sportu, Turystyki i Zdrowia Publicznego Starostwa Powiatowego w Kwidzynie,
- 12) Aleksandra Gałka – inspektor w Wydziale Edukacji, Kultury, Sportu, Turystyki i Zdrowia Publicznego Starostwa Powiatowego w Kwidzynie,
- 13) Joanna Zawadzka – inspektor w Wydziale Edukacji, Kultury, Sportu, Turystyki i Zdrowia Publicznego Starostwa Powiatowego w Kwidzynie, koordynator projektu „Zdolni z pomorza – powiat kwidzyński”,
- 14) Aneta Mroczo – kierownik projektu „Podniesienie jakości szkolnictwa zawodowego w powiecie kwidzyńskim - większa zatrudnialność uczniów”.

Skrótowną charakterystykę Powiatu Kwidzyńskiego ze szczególnym uwzględnieniem oświaty przedstawia poniższa metryczka.

Tabela 1. Charakterystyka Powiatu

Dane o powiecie	2017	2018	2019
Liczba ludności ¹	83 499	83 291	83 291
Budżet powiatu (wydatki)	83 098 63 zł	103 349 563 zł	95 610 632 zł (plan) ⁶
Dochód w przeliczeniu na mieszkańca ²	1 022,48 zł	1 186,19 zł	1 148,74 zł ⁶
Otrzymana subwencja oświatowa	31 054 322 zł	30 613 255 zł	34 689 967 zł
Wydatki na oświatę i wychowanie w działach 801 i 854	33 548 142 zł	51 285 792 zł	38 874 890 zł (plan) ⁶
Wydatki budżetu na oświatę i wychowanie w %	40,37	49,62	40,66 (plan)⁶
Wydatki na oświatę i wychowanie w % w stosunku do subwencji	108,03	167,53	112,06 (plan)⁶
Liczba uczniów w szkołach prowadzonych przez Powiat Kwidzyński ³	2 793	2 568	2 503
Liczba uczniów w szkołach dotowanych przez Powiat Kwidzyński ³	816	719	844
Statystyczna liczba uczniów wg metryczki subwencji oświatowej ⁴	5 867,30	5 659,57	6 229,61
Stopa bezrobocia ⁵	6,5 %	5,3%	5,6%

II. PODSTAWOWE DECYZJE PRAWNE I STRATEGICZNE, DOSTOSOWANIE ORGANIZACJI DO ZMIAN PRAWNYCH

Najważniejsze działania strategiczne w roku szkolnym 2018/2019 to:

- 1) Wdrożono w życie działania wynikające z przyjętej „Polityki oświatowej Powiatu Kwidzyńskiego – strategia na lata 2018-2023”.
- 2) Wprowadzona przepisami ustawy z dnia 14 grudnia 2016 r. Przepisy wprowadzające ustawę - Prawo oświatowe (Dz. U. z 2017 r. poz. 60, z późn. zm.) reforma ustroju szkolnego, zakładała zmianę struktury dotychczasowych szkół. Jednym z jej założeń było stopniowe wygaszanie gimnazjów. W związku z powyższym z mocy prawa z dniem 31 sierpnia 2019 r. zakończyło działalność Gimnazjum z oddziałami przysposabiającymi do pracy oraz Gimnazjum dla Dorosłych w Kwidzynie, a Rada Powiatu Kwidzyńskiego rozwiązała Zespół Szkół Gimnazjalnych w Kwidzynie. Na mocy tych samych przepisów działalność zakończyło Gimnazjum Specjalne nr 4 w Kwidzynie, a Rada Powiatu Kwidzyńskiego rozwiązała Zespół Szkół Specjalnych w Kwidzynie i utworzyła nową jednostkę budżetową – Szkołę Specjalną Przysposabiającą do Pracy w Kwidzynie.

¹ Bank Danych Lokalnych BDL - Główny Urząd Statystyczny; liczba ludności w 2019 r. podana wg stanu na 31.12.2018 r.

² dochód na podstawie sprawozdania z wykonania budżetu powiatu wg stanu na dzień 31.12. każdego roku (<http://bip.powiatkwidzynski.pl/>)

³ wg SIO na 30.09. roku poprzedzającego (SIO - jako podstawa do naliczania subwencji oświatowej)

⁴ statystyczna liczba uczniów wg metryczki - liczba uczniów (wszystkich) x waga x D_i dla powiatu

⁵ stopa bezrobocia na koniec roku, w 2019 roku – stopa bezrobocia na koniec sierpnia (<https://stat.gov.pl/obszary-tematyczne/rynek-pracy/bezrobocie-rejestrowane/bezrobotni-zarejestrowani-i-stopa-bezrobocia-stan-w-koncu-sierpnia-2019-r-2,85.html>)

⁶ wg uchwały Nr XI/79/2019 Rady Powiatu Kwidzyńskiego z dnia 30.09.2019 r. o zmianie uchwały Nr III/16/2018 Rady Powiatu Kwidzyńskiego z dnia 10.12.2018 r. w sprawie uchwalenia budżetu Powiatu Kwidzyńskiego na rok 2019.

- 3) Przeprowadzono procedurę konkursową na stanowisko dyrektora Poradni Psychologiczno-Pedagogicznej w Kwidzynie oraz powierzono stanowisko.
- 4) Powołano komisje i przeprowadzono postępowania egzaminacyjne dla 2 nauczycieli ubiegających się o awans zawodowy na stopień nauczyciela mianowanego.
- 5) Przeprowadzono analizy wydatków poniesionych w 2018 roku na wynagrodzenia nauczycieli w odniesieniu do wysokości średnich wynagrodzeń, o których mowa w art. 30 ust. 3 ustawy z dnia 26 stycznia 1982 r. Karta Nauczyciela (tekst jedn. Dz. U. z 2018 r. poz. 967, z późn. zm.) oraz średniorocznej struktury zatrudnienia nauczycieli na poszczególnych stopniach awansu zawodowego w szkołach i placówkach, dla których organem prowadzącym jest Powiat Kwidzyński.
- 6) Sporządzono sprawozdania z wysokości średnich wynagrodzeń nauczycieli na poszczególnych stopniach awansu zawodowego w 2018 r. w szkołach prowadzonych przez Powiat Kwidzyński, które przedłożono regionalnej izbie obrachunkowej, Radzie Powiatu Kwidzyńskiego, dyrektorom szkół i placówek prowadzonych przez Powiat oraz związkom zawodowym zrzeszającym nauczycieli.
- 7) Realizowano szereg zadań o charakterze planistycznym, analitycznym i sprawozdawczym. Dwukrotnie przygotowano i przekazano dane do Systemu Informacji Oświatowej wg stanu na 10 września i 30 września.
- 8) W okresie od 1 września 2018 r. do 31 sierpnia 2019 r. Wydział Edukacji, Kultury, Sportu, Turystyki i Zdrowia Publicznego przygotował projekty następujących dokumentów regulujących działania powiatowej oświaty:
 - ✓ 33 uchwały Rady Powiatu Kwidzyńskiego,
 - ✓ 26 uchwał Zarządu Powiatu,
 - ✓ 8 Zarządzeń Starosty.

III. DEMOGRAFIA

Tabela 2. Prognozowana liczba 15/ 16-latków

	2019	2020	2021	2022	2023	2024	2025	2026	2027	2028
Powiat kwidzyński	1855	972	992	1003	1070	1068	989	956	936	819
Województwo	45439	23790	24990	26603	28563	28522	27071	26001	25631	23850
Polska	706403	367810	381810	401973	429550	431584	412731	395345	388125	360783

Rok 2018 – nabór do szkół ponadgimnazjalnych wyłącznie dla absolwentów gimnazjów (podano liczbę 16-latków);

W związku z reformą oświaty – przekształceniem 6-letnich szkół podstawowych w 8-letnie oraz likwidacją gimnazjów w roku 2019 w naborze do szkół ponadgimnazjalnych (ponadpodstawowych) udział brali absolwenci klas VIII szkoły podstawowej i III klas gimnazjów [kumulacja „podwójnego rocznika”] dlatego dla roku 2019 podano łączną liczbę 15 i 16-latków;

Od 2020 r. podano liczbę 15-latków, ponieważ nabór będzie prowadzony wyłącznie dla absolwentów szkół podstawowych;

Na podstawie opracowania GUS „PROGNOZA LUDNOŚCI na lata 2014-2050” Warszawa 2014, wyd. ZWS

Powyższe dane przedstawione zostały również na wykresie nr 1.

Wykres 1. Prognozowana liczba 15/16-latków (źródło: opracowanie GUS „PROGNOZA LUDNOŚCI na lata 2014-2050” Warszawa 2014, wyd. ZWS)

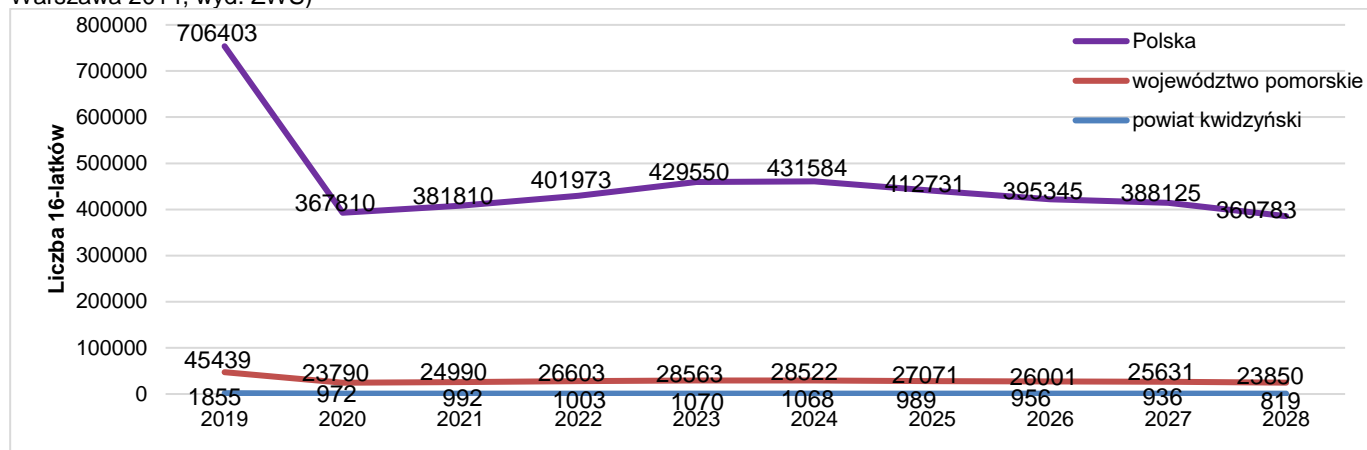


Tabela 3. Prognozowane liczby absolwentów gimnazjów/szkół podstawowych w latach 2019-2025 (informacje pozyskane z gmin)

Absolwenci	Źródło danych	Miasto Kwidzyn	Miasto i Gmina Prabuty	Gmina Kwidzyn	Gmina Sadlinki	Gmina Ryjewo	Gmina Gardeja**	Ogółem
2019	SIO na 30.09.2018	824	238	178	118	111	193	1662
	SIO na 30.09.2017	859	256	183	120	112	204	1734
	SIO na 30.09.2016	816	254	187	128	111	207	1703
2020	SIO na 30.09.2019	406	134	91	66	45	93	835
	SIO na 30.09.2018	410	136	87	68	49	97	847
	SIO na 30.09.2017	405	131	89	66	49	96	836
	SIO na 30.09.2016	402	130	94	62	48	95	831
2021	SIO na 30.09.2019	469	139	97	65	68	95	933
	SIO na 30.09.2018	459	141	96	67	65	97	925
	SIO na 30.09.2017	475	145	98	60	65	98	941
	SIO na 30.09.2016	452	145	95	61	68	99	920
2022	SIO na 30.09.2019	558	167	118	91	77	111	1122
	SIO na 30.09.2018	560	169	118	93	77	112	1129
	SIO na 30.09.2017	561	175	116	98	77	118	1145
	SIO na 30.09.2016	495	175	111	98	78	121	1078
2023	SIO na 30.09.2019	630	183	134	78	87	117	1229
	SIO na 30.09.2018	641	183	130	79	85	115	1233
	SIO na 30.09.2017	637	185	127	76	89	115	1229
	SIO na 30.09.2016	590	184	123	72	90	115	1174
2024	SIO na 30.09.2019	241	69	57	35	29	68	499
	SIO na 30.09.2018	221	70	57	34	30	72	484
	SIO na 30.09.2017	217	66	56	31	29	72	471
	SIO na 30.09.2016	190	69	58	37	31	78	463
2025	SIO na 30.09.2019	410	102	86	57	60	91	806
	SIO na 30.09.2018	407	102	86	58	60	95	808
	SIO na 30.09.2017	411	101	86	57	58	95	808
	SIO na 30.09.2016	-	-	-	-	-	-	-

*W związku z reformą oświaty – przekształceniem 6-letnich szkół podstawowych w 8-letnie oraz likwidacją gimnazjów w roku 2019 w naborze do szkół ponadgimnazjalnych (ponadpodstawowych) udział będą brać absolwenci klas VIII szkoły podstawowej i III klas gimnazjów [kumulacja „podwójnego rocznika”]; w ubiegłych latach te prognozy nie były uwzględnione.

Różnice między danymi GUS i danymi uzyskanymi z gmin związane są z drugorocznością, a także z migracją ludności.

IV. SIEĆ SZKÓŁ I PLACÓWEK

W roku szkolnym 2018/2019 Powiat był organem prowadzącym dla 6 zespołów szkół ponadgimnazjalnych, zespołu szkół gimnazjalnych, zespołu szkół specjalnych, specjalnego ośrodka szkolno-wychowawczego, poradni psychologiczno-pedagogicznej oraz Międzyszkolnego Ośrodka Sportowego w Kwidzynie. Wśród zespołów szkół funkcjonowały 3 licea ogólnokształcące dla młodzieży (w tym jedno liceum sportowe) i 2 licea ogólnokształcące dla dorosłych (zaoczne w ZSP w Prabutach i wieczorowe w ZSO nr 1 w Kwidzynie – aktualnie bez uczniów). Pozostałe zespoły kształciły w różnych zawodach na poziomie technikum, branżowej szkoły I stopnia oraz wygasającej zasadniczej szkoły zawodowej.

Tabela 4. Podstawowe dane o szkołach i placówkach⁸

Szkoła/ placówka		Liczba uczniów	Liczba oddziałów	Średnia na oddział	Nauczyciele		
					Pełnozatrudn.	Niepełnozatrudn.	Niepełnozatrudn. (w etatach)
ZSO 1		324	11	29,45	19	12	7,32
ZSO 2		455	15	30,33	28	12	6,87
ZSP 1		412	14	29,43	34	8	3,17
ZSP 2 (bez BSIs*)		445	16	27,81	40	14	5,75
CKZiU		417	15	27,8	30	13	5,48
ZSP		207	7	29,57	11	14	7,15
ZSG		27	1	27	2	9	1,39
Razem		2 287	79	28,95	166	82	37,13
SSBiS nr 7 (ZSP2)		23	3	7,67	-	-	-
ZSS	Gimnazjum Specjalne nr 4	19	3	6,33	30	5	1,67
	Szkoła Specjalna Przystosowująca do Pracy	34	5	6,8			
	Zajęcia rewalidacyjno-wychowawcze dla uczniów z niepełnosprawnością intelektualną w stopniu głębokim	15	4	3,75			
SOSW B	Przedszkole Specjalne	9	2	4,5	32	9	4,47
	Wczesne wspomaganie rozwoju dziecka	3	-	-			
	Szkoła Podstawowa Specjalna	93	13	7,15			
Razem		203	30		62	14	6,14
PPP		-	-	-	16	2	1,00
MOS		-	-	-	1	13	1,423
Razem		-	-	-	17	15	2,43

* Specjalna Branżowa Szkoła I Stopnia nr 7 w Kwidzynie - kształcenie uczniów niepełnosprawnych intelektualnie w stopniu lekkim.

⁸ wg SIO na 30.09.2018 r.

Tabela 5. Profile kształcenia w liceach ogólnokształcących dla młodzieży

Szkoła		Profile
I LO		Matematyczny
		Matematyczno-fizyczny
		Psychologiczno-pedagogiczny
		Biologiczno-chemiczny
		Humanistyczny
ZSO2	II LO	Matematyczny
		Biologiczno-chemiczny
		Humanistyczny
	Sportowe LO	Sportowy
		Bezpieczeństwo publiczne – edukacja dla służb mundurowych

Tabela 6. Struktura zawodów, w których kształcono w roku szkolnym 2018/2019

Szkoła		Zawód	L. uczniów (30.09.2018)	
Zespół Szkół Ponadgimnazjalnych nr 1 w Kwidzynie	Technikum nr 1	Technik informatyk	112	
		Technik ekonomista	103	
		Technik logistyki	129	
		Technik organizacji reklamy	68	
Zespół Szkół Ponadgimnazjalnych nr 2 w Kwidzynie	Technikum nr 2	Technik hotelarstwa	73	
		Technik papiernictwa	89	
		Technik żywienia i usług gastronomicznych	53	
	Branżowa Szkoła I Stopnia nr 2 (w tym oddziały Zasadniczej Szkoły Zawodowej nr 2)	Oddz. wielozawodowe	Kucharz	74
			Cukiernik	72
			Fryzjer	43
			Piekarz	5
			Cukiernik	3
	Specjalna Branżowa Szkoła I Stopnia nr 7 (w tym oddziały Zasadniczej Szkoły Zawodowej Specjalnej nr 7)	Oddz. wielozawodowe	Kucharz	18
			Monter zabudowy i robót wykończeniowych w budownictwie	4
Sprzedawca			1	
Centrum Kształcenia Zawodowego i Ustawicznego w Kwidzynie	Technikum nr 3	Technik mechatronik	91	
		Technik urządzeń i systemów energetyki odnawialnej	26	
		Technik elektronik	51	
		Technik elektryk	36	
	Branżowa Szkoła I Stopnia nr 4 (w tym oddziały Zasadniczej Szkoły Zawodowej nr 4)		Monter mechatronik / mechatronik	82
			Stolarz	23
			Monter zabudowy i robót wykończeniowych w budownictwie	35
			Mechanik pojazdów samochodowych	53
		Oddz. wielozawodowe	Elektromechanik pojazdów samochodowych	2
			Lakiernik	5
			Operator obrabiarek skrawających	1
			Błacharz samochodowy	3
		Elektryk	7	
Elektromechanik		7		
Monter sieci, instalacji i urządzeń sanitarnych		1		
Murarz-tylnik		2		

Zespół Szkół Ponadgimnazjalnych w Prabutach	Technikum	Technik pojazdów samochodowych	35	
		Technik handlowiec	48	
		Technik informatyk	45	
	Branżowa Szkoła I Stopnia (w tym oddziały Zasadniczej Szkoły Zawodowej)	Mechanik pojazdów samochodowych	Mechanik pojazdów samochodowych	9
			Kierowca-mechanik	20
		Oddz. wielozawodowe	Sprzedawca	15
			Kucharz	8
			Mechanik pojazdów samochodowych	5
			Elektromechanik pojazdów samochodowych	1
			Fryzjer	7
			Operator obrabiarek skrawających	4
			Blacharz	1
			Kominiarz	1
Stolarz	7			
Piekarz	1			

Od roku szkolnego 2013/2014 w strukturze Centrum Kształcenia Zawodowego i Ustawicznego w Kwidzynie funkcjonował Ośrodek Doksztalania Zawodowego - placówka umożliwiająca uczniom klas wielozawodowych uzyskanie teoretycznej wiedzy zawodowej. W minionym roku szkolnym w konsultacjach oferowanych przez ODZ uczestniczyło 90 uczniów (w tym z powiatu kwidzyńskiego – 77 i powiatu sztumskiego – 13).

Obsługę finansową, prawną i organizacyjno-kadrową dla wszystkich jednostek oświatowych powiatu prowadzi centrum usług wspólnych - Powiatowy Zespół Ekonomiczno-Administracyjny w Kwidzynie.

Tabela 7. Dane i wskaźniki publicznych szkół i placówek oświatowych

Wskaźnik Szkoła/ placówka	Etaty nauczycielskie /etaty na oddział		Etaty nauczycielskie /uczniów na etat		Etaty administracyjne /uczniów na etat		Etaty obsługi /uczniów na etat	
	2017	2018	2017	2018	2017	2018	2017	2018
ZSO 1 i 2	66,98/ 2,39	63,19/ 2,43	66,98/ 11,91	63,19/ 12,33	2,5/ 319,2	2,5/ 311,6	11/ 72,55	9,625/ 80,94
ZSP 1, 2, P-ty i CKZiU	138,92/ 2,48	136,55/ 2,48	138,92/ 10,88	136,55/ 11,01	7,25/ 208,55	7/ 214,86	27,8/ 54,39	24/ 62,67
SOSWB i ZSS	72,46/ 2,59	68,14/ 2,52	72,46/ 2,40	68,14/ 2,54	2/ 87	2/ 86,5	16,83/ 10,34	15,15/ 11,42

* w SOSWB i ZSS do obsługi wliczono etaty pracowników zatrudnionych w charakterze pomocy nauczyciela
* w ramach ZSP2 uwzględniono Specjalną SB nr 7
* wysokość etatów nie uwzględnia godzin ponadwymiarowych

Subwencja oświatowa naliczana jest wg określonego algorytmu na ucznia. Powyższe wskaźniki pozwalają porównać aktualną organizację w poszczególnych typach szkół. Liczba uczniów przypadających na jeden przeliczeniowy etat nauczycielski i etat niepedagogiczny jest najbardziej powszechną miarą efektywności szkół i systemów szkolnych. Niska wartość tego wskaźnika świadczy o wyższych wydatkach w przeliczeniu na jednego ucznia.

Na terenie powiatu kwidzyńskiego działa Poradnia Psychologiczno-Pedagogiczna w Kwidzynie, która posiada również swoją Filię w Prabutach. Zakres działalności przedstawia poniższa tabela.

Tabela 8. Działalność Poradni Psychologiczno-Pedagogicznej w Kwidzynie

Orzeczenia	2017/2018	2018/2019
Niesłyszący i słabosłyszący	15	16
Niewidomy i słabowidzący	2	10
Niepełnosprawność ruchowa	16	17
Niepełnosprawność intelektualna w stopniu lekkim	103	81
Niepełnosprawność intelektualna w stopniu umiarkowanym lub znacznym	33	31
Niepełnosprawność intelektualna w stopniu głębokim (zajęcia rewalidacyjno-wychowawcze)	5	8
Autyzm	35	40
Sprzężone niepełnosprawności	46	39
Orzeczenia uchylające	15	7
Inne	134	165
Razem orzeczenia	404	414
Opinie		
	765	817
Statystyki jednostki		
Liczba etatów pedagogicznych	16,75	17
Administracja i obsługa	3,15	3,15
Liczba orzeczeń na 1000 uczniów objętych opieką poradni	29,37	29,74
Liczba opinii i orzeczeń na etat pedagogiczny	69,79	72,41

Na terenie powiatu funkcjonuje także Międzyszkolny Ośrodek Sportowy, który jest placówką wychowania pozaszkolnego. Głównym celem działania Ośrodka jest prowadzenie zajęć sportowo-rekreacyjnych wspierających rozwój dzieci i młodzieży, rozwijanie zainteresowań i uzdolnień, a także kształtowanie umiejętności spędzania wolnego czasu.

Tabela 9. Struktura organizacyjna MOS z podziałem na dyscypliny sportowe w roku szkolnym 2018/2019

Lp.	Dyscyplina sportowa	Tygodniowa liczba godzin dydaktycznych
1.	piłka ręczna	18
2.	halowa piłka nożna	4
3.	piłka siatkowa	10
4.	tenis stołowy	2
Razem		34

W roku szkolnym 2018/2019 w Międzyszkolnym Ośrodku Sportowym funkcjonowało 15 grup stałych, w których swoje zainteresowania sportowe realizowało 180 uczestników.

W ubiegłym roku szkolnym kształcenie w powiecie kwidzyńskim prowadziły także 4 szkoły i 4 placówki niepubliczne dotowane przez Powiat.

Tabela 10. Wykaz szkół i placówek niepublicznych dotowanych przez Powiat w roku szkolnym 2018/2019

Lp.	Nazwa organu prowadzącego i adres	Szkoła/ placówka	Liczba uczniów/ słuchaczy/ dzieci/ wychowanków*
1.	Centrum Nauki i Biznesu "Żak" Sp. z o. o. ul. Piotrkowska 278, 90-361 Łódź	Liceum Ogólnokształcące dla Dorosłych "Żak" ul. Chopina 26, 82-500 Kwidzyn	395
		Policealna Szkoła Aktywizacji Zawodowej "Żak" ul. Chopina 26, 82-500 Kwidzyn	375
		Policealna Szkoła Opieki Medycznej dla Dorosłych „Żak” ul. Chopina 26, 82-500 Kwidzyn	39
2.	Kwidzyńskie Stowarzyszenie Oświatowe ul. Chopina 4, 82-500 Kwidzyn	Społeczne Liceum Ogólnokształcące ul. Chopina 4, 82-500 Kwidzyn	74

3.	Stowarzyszenie Rehabilitacyjne Centrum Rozwoju Porozumiewania ul. Kołłątaja 4, 82-500 Kwidzyn	Niepubliczna Poradnia Psychologiczno-Pedagogiczna ul. Kołłątaja 4, 82-500 Kwidzyn	67
4.	Fundacja Wspierania Społeczności Lokalnych "SAPERE AUDE" Okrągła Łąka 40, 82-522 Sadlinki	Ośrodek Rehabilitacyjno-Edukacyjno-Wychowawczy Okrągła Łąka 40, 82-522 Sadlinki	12
		Ośrodek Rehabilitacyjno-Edukacyjno-Wychowawczy ul. Grunwaldzka 4, 82-550 Prabuty	13
5.	Stowarzyszenie na Rzecz Osób z Autyzmem „SNOA” Warszawska 18, 82-500 Kwidzyn	Ośrodek Rehabilitacyjno-Edukacyjno-Wychowawczy w Kwidzynie ul. Warszawska 18, 82-500 Kwidzyn	7

*stan wg SIO na 30.09.2018 r.

V. KADRA PEDAGOGICZNA

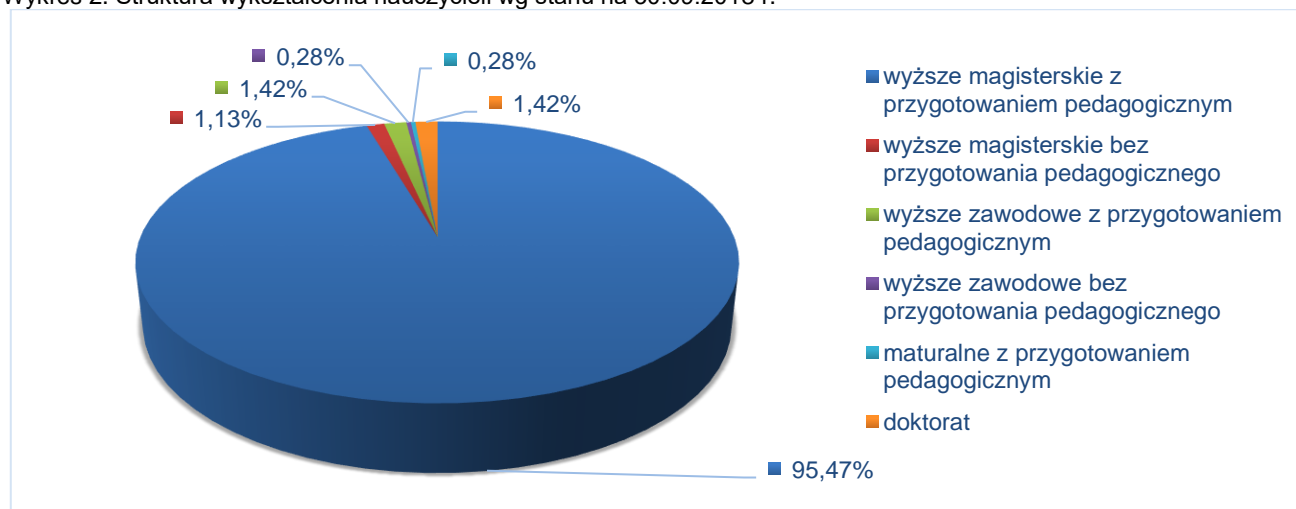
W roku szkolnym 2018/2019 w szkołach i placówkach oświatowych prowadzonych przez Powiat Kwidzyński wg SIO na dzień 30.09.2018 r. nauczyciele zatrudnieni byli na **290,70** etatach. To o 15,57 etatu mniej niż w roku ubiegłym. Należy zauważyć, iż liczba uczniów w minionym roku wg stanu na 30.09.2018 r. zmniejszyła się o 85 uczniów w stosunku do stanu na 30.09.2017 r.

W tabeli oraz na wykresie podano szczegółową strukturę zatrudnienia nauczycieli wg poziomu wykształcenia i stopnia awansu zawodowego.

Tabela 11. Struktura zatrudnienia nauczycieli (w osobach) wg SIO na 30.09.

Stopień awansu zawodowego	% nauczycieli w roku szkolnym	
	2017/2018	2018/2019
bez stopnia	0,82 %	1,12 %
stażysta	0,55 %	0,84 %
kontraktowy	7,40 %	6,74 %
mianowany	16,71 %	14,33 %
dyplomowany	74,52 %	76,97 %

Wykres 2. Struktura wykształcenia nauczycieli wg stanu na 30.09.2018 r.



W stosunku do ubiegłego roku szkolnego wzrósł odsetek nauczycieli dyplomowanych (o 2,45 %), którzy w minionym roku szkolnym stanowili 76,97 % wszystkich nauczycieli. Najmniej liczną grupę

stanowią nauczyciele bez stopnia i nauczyciele stażyści – obie grupy na poziomie ok. 1 %. Wykształcenie wyższe magisterskie z przygotowaniem pedagogicznym posiada 95,47 % nauczycieli zatrudnionych w powiatowych szkołach i placówkach oświatowych.

Bardzo istotnym czynnikiem wpływającym na jakość edukacji jest ciągle doskonalenie kadry nauczycielskiej. Rokrocznie Zarząd Powiatu ustala plan dofinansowania form doskonalenia zawodowego nauczycieli oraz maksymalną kwotę dofinansowania opłat za kursy kwalifikacyjne i doskonalące, seminaria oraz inne formy doskonalenia zawodowego dla nauczycieli szkół ponadgimnazjalnych i placówek oświatowych powiatu kwidzyńskiego. Wysokość tych środków reguluje ustawa Karta Nauczyciela i od 2019 r. stanowi 0,8% (do 2018 r. – 1 %) planowanych rocznych środków przeznaczonych na wynagrodzenia osobowe nauczycieli. Nakłady na doksztalcanie i doskonalenie zawodowe w okresie ostatnich 2 lat przedstawia tabela nr 12.

Tabela 12. Nakłady na doskonalenie zawodowe nauczycieli w latach 2018 – 2019

Rok 2018	Rok 2019
(w złotych)	
156 207	125 522

Ww. środki finansowe nauczyciele wykorzystali uczestnicząc m.in. w takich formach doskonalenia jak:

Tabela 13. Formy doskonalenia, w których uczestniczyli nauczyciele

Forma doskonalenia	Liczba form doskonalenia, w których uczestniczyli nauczyciele w r. szk. 2018/2019
Studia I stopnia	1
Studia II stopnia	-
Studia podyplomowe	4
Studia doktoranckie	-
Kursy kwalifikacyjne	-
Inne formy* (m.in. warsztaty/ szkolenia/ konferencje)	225

Tabela 14. Sieci współpracy i samokształcenia dla dyrektorów i nauczycieli

Specyfika utworzonej sieci współpracy nauczycieli	Liczba odbytych spotkań w ramach sieci	Łączna liczba uczestników – kadra pedagogiczna szkół prowadzonych przez Powiat
Pomorska Sieć Dyrektorów	2	29
Sieć Współpracy i Samokształcenia nauczycieli fizyki	1	1
Bibliotekarska Sieć Współpracy i Samokształcenia	3	10
Kwidzyńska Sieć Doradców Edukacyjno-Zawodowych	9	19
Sieć pedagogów i psychologów szkolnych	4	7
Sieć Współpracy Dyrektorów Poradni Psychologiczno-Pedagogicznych	9	10

W organizacji doskonalenia nauczycieli w minionym roku szkolnym uczestniczył również organ prowadzący, który zorganizował nw. szkolenia:

- „Awans zawodowy i ocena pracy nauczyciela po zmianach w Karcie Nauczyciela oraz inne zmiany w organizacji roku szkolnego 2018/2019”,
- „Budowanie relacji szkół i placówek oświatowych z mediami”,
- „Wpływ reformy na organizację i koszty utrzymania powiatowej oświaty dziś i w przyszłości – szkolenie dla dyrektorów szkół, rad i zarządów powiatów”,

- „Kreowanie wizerunku szkół”,
- warsztaty metodyczne dla nauczycieli języka polskiego i matematyki prowadzone przez pracowników naukowych wyższych uczelni.

VI. WARUNKI KSZTAŁCENIA I ZARZĄDZANIA MIENIEM SZKOLNYM - MODERNIZACJA SZKÓŁ I PLACÓWEK OŚWIATOWYCH ORAZ DOPOSAŻANIE W SPRZĘT I POMOCE DYDAKTYCZNE

1. INWESTYCJE

Baza oświatowa - infrastruktura i wyposażenie szkół i placówek - stanowi jeden z czynników determinujących efektywność realizacji zadań edukacyjnych.

Tabela 15. Zrealizowane inwestycje w powiecie kwidzyńskim

Lp.	Nazwa i cel przedsięwzięcia	Jednostka organizacyjna odpowiedzialna za realizację/ koordynująca przedsięwzięcia	Okres realizacji	Stan realizacji	Koszt inwestycji
1.	Modernizacja obiektów szkolnych ZSP 1, ZSP 2 i CKZiU w ramach realizowanego projektu: „Podniesienie jakości szkolnictwa zawodowego w powiecie kwidzyńskim – modernizacja obiektów szkolnych wraz z wyposażeniem”	Starostwo Powiatowe	2017-2019	zrealizowano	21 955 802,66 zł
2.	Budowa obiektów sportowych w Zespole Szkół Ogólnokształcących nr 1 w Kwidzynie – wykonanie dokumentacji		2018-2021	Wykonano dokumentację	149 445 zł
3.	Modernizacja i termomodernizacja obiektu przy ul. Grudziądzkiej 8 w Kwidzynie (w tym remont internatu ZSP 2)		2017-2019	zrealizowano	2 999 109,25 zł
4.	Plac zabaw dla uczniów/ wychowanków SOSW w Barcicach		2019	zrealizowano	165 000 zł
Łącznie 1-4					25 269 356,91 zł

Modernizacja budynku przy ul. Grudziądzkiej 8
(winda do PPP)



Modernizacja ZSP 2



Modernizacja i termomodernizacja obiektu przy ul. Grudziądzkiej 8 w Kwidzynie (w tym remont internatu ZSP 2)



Plac zabaw dla uczniów/ wychowanków SOSW w Barcicach



2. REMONTY

W roku szkolnym 2018/2019 przeprowadzono również szereg prac remontowych w obiektach oświatowych. Najważniejsze z nich to:

ZESPÓŁ SZKÓŁ OGÓLNOKSZTAŁCĄCYCH NR 1 W KWIDZYNIE:

- naprawa instalacji co. i grzejnika,
- naprawa i przeniesienie głównego sterowania oświetlenia szkoły,
- drobne remonty w budynku.

ZESPÓŁ SZKÓŁ OGÓLNOKSZTAŁCĄCYCH NR 2 W KWIDZYNIE:

- wymiana i montaż nowych tulei i słupków do siatki na sali gimnastycznej,
- utworzenie dyżurki dla pracowników obsługi przy wejściu na salę gimnastyczną,
- odświeżenie pomieszczenia przy wejściu głównym,
- prace remontowe w 5 salach lekcyjnych,
- odświeżenie ściany na korytarzu na II piętrze,
- naprawa i malowanie szafek uczniowskich w szatni,
- remont pomieszczenia i przystosowanie go jako sali lekcyjnej.

CENTRUM KSZTAŁCENIA ZAWODOWEGO I USTAWICZNEGO W KWIDZYNIE:

- drobne prace remontowe w trzech budynkach.

ZESPÓŁ SZKÓŁ PONADGIMNAZJALNYCH W PRABUTACH:

- czyszczenie sieci kanalizacyjnej,
- naprawa poszycia dachowego na budynku sali gimnastycznej,
- naprawa oświetlenia.

ZESPÓŁ SZKÓŁ SPECJALNYCH W KWIDZYNIE:

- naprawa skrzydeł okiennych i regulacja drzwi (wymiana okuć),
- usunięcie awarii instalacji co.,
- malowanie ścian i pomieszczeń klasowych i korytarzy,
- naprawa oświetlenia awaryjnego,
- usunięcie skutków nawałnicy (zalanie pomieszczeń),
- wymiana głównego wyłącznika prądu,
- poprawa wentylacji w klasach i pomieszczeniach biurowych – montaż 6 wentylatorów,
- malowanie korytarza i pomieszczeń po montażu wentylatorów,
- położenie glazury na ścianie w jednym pomieszczeniu.

SPECJALNY OŚRODEK SZKOLNO-WYCHOWAWCZY W BARCICACH:

- remont pieca co.,
- montaż czujnika poziomu zrębków w kotłowni,
- wymiana oświetlenia na korytarzu głównym,
- malowanie pomieszczeń grup wychowawczych i ułożenie paneli podłogowych,
- malowanie korytarzy,
- założenie płyt przeciw wilgoci na ścianach zewnętrznych toalet,
- wykonanie murków oporowych przy schodach wejściowych,
- montaż zewnętrznych rolet antywłamaniowych na oknach holu głównego.

Koszty wykonania ww. remontów obrazuje tabela nr 16.

Tabela 16. Koszty remontów wykonanych w roku szkolnym 2018/2019

Lp.	Szkoła/ placówka	Koszt remontu w zł
1.	Zespół Szkół Ogólnokształcących nr 1 w Kwidzynie	13 263,09

2.	Zespół Szkół Ogólnokształcących nr 2 w Kwidzynie	20 895,88
3.	Zespół Szkół Ponadgimnazjalnych nr 1 w Kwidzynie	-
4.	Zespół Szkół Ponadgimnazjalnych nr 2 w Kwidzynie	-
5.	Centrum Kształcenia Zawodowego i Ustawicznego w Kwidzynie	3 175,45
6.	Zespół Szkół Ponadgimnazjalnych w Prabutach	2 088,00
7.	Zespół Szkół Gimnazjalnych w Kwidzynie	-
8.	Zespół Szkół Specjalnych w Kwidzynie	43 208,54
9.	Specjalny Ośrodek Szkolno-Wychowawczy w Barcicach	30 849,31
10.	Poradnia Psychologiczno-Pedagogiczna w Kwidzynie	-
Łącznie		113 480,27

3. WYPOSAŻENIE SZKÓŁ I PLACÓWEK W ŚRODKI DYDAKTYCZNE

Tabela 17. Koszty zakupu pomocy naukowych, dydaktycznych i książek

KOSZTY PONIESIONE BEZPOŚREDNIO PRZEZ SZKOŁY I PLACÓWKI		
Lp.	Szkoła/ placówka	Kwota w zł
1.	Zespół Szkół Ogólnokształcących nr 1 w Kwidzynie	18 959,82
2.	Zespół Szkół Ogólnokształcących nr 2 w Kwidzynie	6 530,64
3.	Zespół Szkół Ponadgimnazjalnych nr 1 w Kwidzynie	-
4.	Zespół Szkół Ponadgimnazjalnych nr 2 w Kwidzynie	11 346,16
5.	Centrum Kształcenia Zawodowego i Ustawicznego w Kwidzynie	22 345,09
6.	Zespół Szkół Ponadgimnazjalnych w Prabutach	736,00
7.	Zespół Szkół Gimnazjalnych w Kwidzynie	-
8.	Zespół Szkół Specjalnych w Kwidzynie	1 955,53
9.	Specjalny Ośrodek Szkolno-Wychowawczy w Barcicach	28 574,20
10.	Poradnia Psychologiczno-Pedagogiczna w Kwidzynie	4 030,82
11.	Międzyszkolny Ośrodek Sportowy w Kwidzynie	500,00
Łącznie 1-11		94 978,26
WYPOSAŻENIE ZAKUPIONE PRZEZ/ OTRZYMANE OD SPONSORÓW/ Z PROGRAMÓW RZĄDOWYCH		
12.	ZSO nr 1 w Kwidzynie – książki do biblioteki	9 600,00
13.	Zakup wyposażenia pracowni zawodowych w ZSP 2 dla zawodu technik papiernictwa w ramach realizowanego projektu: „Podniesienie jakości szkolnictwa zawodowego w powiecie kwidzińskim – modernizacja obiektów szkolnych wraz z wyposażeniem”	843 546,80
14.	ZSO nr 2 w Kwidzynie – m.in. książki do biblioteki, materiały do zajęć z edukacji dla bezpieczeństwa i pierwszej pomocy przedmedycznej, sprzęt IT, sprzęt sportowy	12 553,68
15.	ZSP nr 2 w Kwidzynie – sprzęt komputerowy, radiomagnetofony	8 486,00
16.	CKZiU w Kwidzynie – książki do biblioteki	6 000,00
17.	ZSP w Prabutach – stacja robocza DELL Optiplex	-
18.	SOSW w Barcicach – tablice multimedialne	14 000,00
Łącznie 12-17		894 186,48
Razem 1 - 17		989 164,74

W roku szkolnym 2018/2019 sale lekcyjne oraz pracownie szkół i placówek oświatowych wzbogacono w nowe wyposażenie i środki dydaktyczne o łącznej wartości **989 164,74 zł**.

VII. PROCES NAUCZANIA I WRÓWNIWANIE SZANS EDUKACYJNYCH DZIECI I MŁODZIEŻY NIEPEŁNOSPRAWNYCH

- 1) Prowadzenie wczesnego wspomaganie rozwoju dziecka oraz objęcie edukacją i wsparciem rewalidacyjnym dzieci i młodzieży niepełnosprawnej intelektualnie w stopniu głębokim.

W roku szkolnym 2018/2019 wczesnym wspomaganie rozwoju objętych zostało **3 dzieci** w Specjalnym Ośrodku Szkolno-Wychowawczym w Barcicach.

Zajęcia rewalidacyjno-wychowawcze z młodzieżą niepełnosprawną intelektualnie w stopniu głębokim prowadzone były wyłącznie w Zespole Szkół Specjalnych. Łącznie brało w nich udział **15 uczniów**.

Samorząd powiatowy realizuje program „**Za życiem**” w ramach realizacji zadania z zakresu administracji rządowej w zakresie zapewnienia realizacji zadań wiodącego ośrodka koordynacyjno-rehabilitacyjno-opiekuńczego na obszarze powiatu kwidzyńskiego. Placówką bezpośrednio realizującą zadanie jest Specjalny Ośrodek Szkolno-Wychowawczy w Barcicach, gdzie od września 2018 r. wsparcia z zakresu wczesnego wspomaganie rozwoju udzielono 29 dzieciom.

2) Współpraca dyrektorów szkół specjalnych z gminami w zakresie dowozu uczniów.

Dyrektorzy szkół specjalnych kilkakrotnie w minionym roku szkolnym kontaktowali się z przedstawicielami gmin celem dostosowania przez gminy dowozów uczniów do organizacji zajęć w taki sposób, aby uczniowie mogli korzystać z pełnej oferty zajęć.

3) Poradnictwo edukacyjno-zawodowe dla uczniów niepełnosprawnych.

W ramach poradnictwa edukacyjno-zawodowego prowadzono poradnictwo indywidualne i grupowe dla uczniów kl. III Gimnazjum Specjalnego oraz uczniów Szkoły Specjalnej Przystosobającej do Pracy, w których udział wzięło 10 uczniów kl. III gimnazjum i 34 uczniów SSPdP.

Tabela 18. Losy absolwentów szkół specjalnych 2019 r.

Szkoła	Liczba absolwentów	Liczba absolwentów, którzy podjęli pracę	Liczba absolwentów, którzy kontynuują naukę	Liczba absolwentów, którzy podjęli staż
Specjalna Branżowa Szkoła I Stopnia nr 7 w Kwidzynie	5	1	1	-
Szkoła Specjalna Przystosobająca do Pracy w Kwidzynie	13	1	9	-

1. Wyniki egzaminu ósmoklasisty.

Wyniki egzaminu w Szkole Podstawowej Specjalnej przy Specjalnym Ośrodku Szkolno-Wychowawczym w Barcicach.

Egzamin ósmoklasisty po raz pierwszy został przeprowadzony w roku szkolnym 2018/2019. Do egzaminu ósmoklasisty przystępują uczniowie VIII klasy szkoły podstawowej. Egzamin ósmoklasisty jest egzaminem obowiązkowym, co oznacza, że każdy uczeń musi do niego przystąpić, aby ukończyć szkołę. Nie jest określony minimalny wynik, jaki uczeń powinien uzyskać, dlatego egzaminu ósmoklasisty nie można nie zdać.

Egzamin ósmoklasisty jest przeprowadzany w formie pisemnej. W latach 2019–2021 ósmoklasista przystępuje do egzaminu z trzech przedmiotów obowiązkowych, tj.:

- 1) języka polskiego,
- 2) matematyki,
- 3) języka obcego nowożytnego.

Ósmoklasista przystępuje do egzaminu z jednego z następujących języków obcych nowożytnych: angielskiego, francuskiego, hiszpańskiego, niemieckiego, rosyjskiego, ukraińskiego lub włoskiego. Uczeń może wybrać tylko ten język, którego uczy się w szkole w ramach obowiązkowych zajęć edukacyjnych.

W arkuszu egzaminacyjnym z każdego przedmiotu znajdują się zarówno zadania zamknięte (tj. takie, w których uczeń wybiera jedną odpowiedź z kilku podanych), jak i zadania otwarte (tj. takie, w których uczeń samodzielnie formułuje odpowiedź).

W dniu zakończenia roku szkolnego każdy uczeń otrzymuje zaświadczenie o szczegółowych wynikach egzaminu ósmoklasisty. Na zaświadczeniu podany jest wynik procentowy oraz wynik na skali centylowej dla egzaminu z każdego przedmiotu.

Tabela 19. Wyniki egzaminu ósmoklasisty w roku szkolnym 2018/2019 [arkusz dla niepełnosprawnych intelektualnie w stopniu lekkim]

Szkoła	Liczba uczniów	Język polski [wynik w %]			Matematyka [wynik w %]			Język angielski [wynik w %]		
		szkoła	woj.	kraj	szkoła	woj.	kraj	szkoła	woj.	kraj
Szkoła Podstawowa Specjalna w Specjalnym Ośrodku Szkolno-Wychowawczym w Barcicach	4	30	36	36	41,75	39	40	35,25	39	39

Tylko z matematyki uczniowie osiągnęli wyższy średni wynik procentowy niż uczniowie w województwie i kraju.

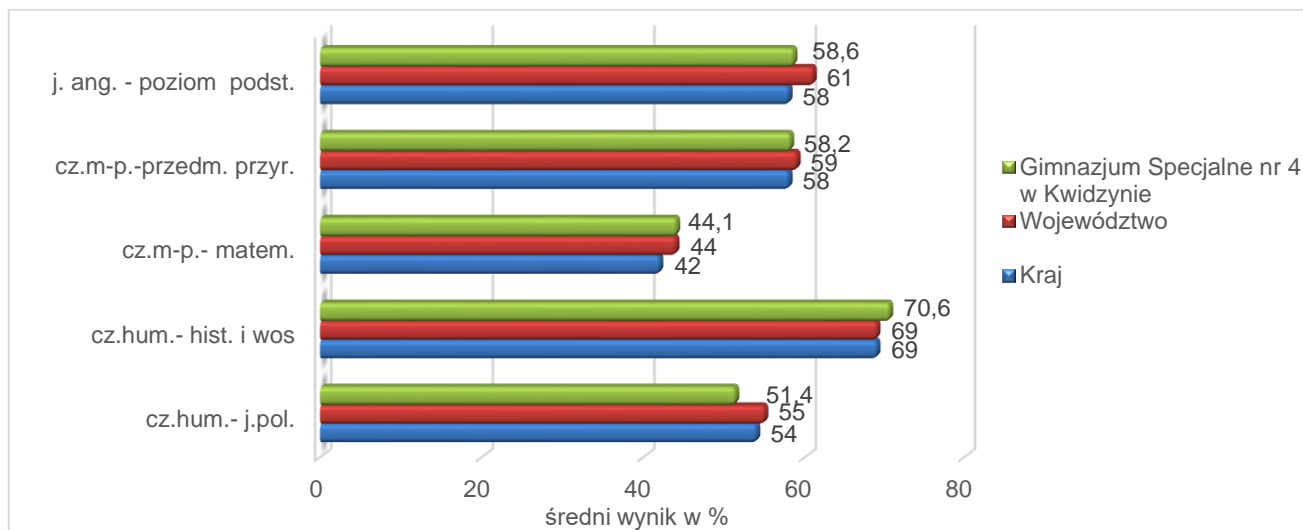
2. Wyniki egzaminu gimnazjalnego.

Wyniki egzaminu w Gimnazjum Specjalnym nr 4 w Kwidzynie.

Tabela 20. Wyniki egzaminu gimnazjalnego w roku szkolnym 2018/2019 [arkusz A8 - dla niepełnosprawnych intelektualnie w stopniu lekkim]

Szkoła	L. ucz.	Część humanistyczna						Część matematyczno-przyrodnicza						Język angielski		
		Jęz. pol. - szkoła	Woj.	Kraj	Hist. i WOS - szkoła	Woj.	Kraj	Matem. - szkoła	Woj.	Kraj	Przedm. przyr. - szkoła	Woj.	Kraj	PP - szkoła	Woj.	Kraj
Gimnazjum Specjalne nr 4	10	51,4	55	54	70,6	69	69	44,1	44	42	58,2	59	58	58,6	61	58

Wykres 3. Średnie wyniki egzaminu gimnazjalnego w 2019 r. [arkusz A8 - dla uczniów z niepełnosprawnością intelektualną w stopniu lekkim]



Wyniki w egzaminie gimnazjalnym uczniów Gimnazjum Specjalnego nr 4 w zakresie matematyki, przedmiotów przyrodniczych, historii i wosu są na podobnym poziomie jak w województwie i kraju, tylko z języka polskiego uzyskali wynik niższy.

3. Wyniki egzaminu potwierdzającego kwalifikacje w zawodzie.

Wyniki egzaminu w Zasadniczej Szkole Zawodowej Specjalnej nr 7 w Kwidzynie.

Egzamin **potwierdzający kwalifikacje w zawodzie** jest formą oceny poziomu opanowania przez zdającego wiedzy i umiejętności z zakresu jednej kwalifikacji wyodrębnionej w zawodzie. Wiedza i umiejętności dla każdego zawodu ustalone są w podstawie programowej kształcenia w zawodach, dla każdej kwalifikacji składającej się na zawód. Jest to egzamin zewnętrzny, który umożliwia uzyskanie porównywalnej i obiektywnej oceny poziomu osiągnięć zdającego poprzez zastosowanie jednolitych wymagań, kryteriów oceniania i zasad przeprowadzania egzaminu, opracowanych przez instytucje zewnętrzne, funkcjonujące niezależnie od systemu kształcenia. Kto inny więc przygotowuje do egzaminu, a kto inny układa zadania na egzamin i ocenia wiedzę i umiejętności zdających na egzaminie. Egzamin zawodowy może być przeprowadzany w ciągu całego roku szkolnego w terminie ustalonym przez dyrektora komisji okręgowej, w uzgodnieniu z dyrektorem Centralnej Komisji Egzaminacyjnej. Termin egzaminu zawodowego dyrektor komisji okręgowej ogłasza na stronie internetowej komisji okręgowej nie później niż na 5 miesięcy przed ustaloną z dyrektorem Komisji Centralnej datą rozpoczęcia egzaminu.

Egzamin zawodowy składa się z **części pisemnej** i **części praktycznej**. Część pisemna **trwa 60 minut** i przeprowadzana jest w formie testu składającego się z **40 zadań zamkniętych**, zawierających cztery odpowiedzi do wyboru, z których tylko jedna odpowiedź jest prawidłowa. **Część praktyczna** trwa nie krócej niż 120 minut i nie dłużej niż 240 minut, i jest przeprowadzana w formie testu praktycznego, polegającego na wykonaniu przez zdającego zadania egzaminacyjnego zawartego w arkuszu egzaminacyjnym na stanowisku egzaminacyjnym.

Zdający zdał egzamin potwierdzający kwalifikację w danym zawodzie, jeżeli uzyskał:

- z części pisemnej – co najmniej 50% punktów możliwych do uzyskania, oraz
- z części praktycznej – co najmniej 75% punktów możliwych do uzyskania.

Tabela 21. Ogólna zdawalność w 2019 r. egzaminu zawodowego w Zasadniczej Szkole Zawodowej Specjalnej nr 7 w Kwidzynie w kontekście wyników wojewódzkich

Zdawalność Maj-czerwiec	
ZSZS 7	0 %
Województwo	67,9 %
Kraj	Brak danych z CKE*
* sprawozdanie z wyników egzaminu potwierdzającego kwalifikacje w zawodzie zgodnego z podstawą programową z 2017 r. na stronie CKE do dnia 15.10.2019 r. nie zostało zamieszczone	

Tabela 22. Zdawalność i przystępowalność do egzaminu w 2019 r.

Sesja egzaminacyjna	Przystąpiło	Zdało	Zdawalność
Zespół Szkół Ponadgimnazjalnych nr 2 w Kwidzynie - Zasadnicza szkoła Zawodowa Specjalna nr 7			
Styczeń-luty	-	-	-
Maj-czerwiec	5	0	0 %
Łącznie w 2019 r.	5	0	0 %

W roku szkolnym 2018/2019 do egzaminu potwierdzającego kwalifikacje w zawodzie przystąpiło 5 uczniów.

Tabela 23. Zdawalność egzaminu potwierdzającego kwalifikacje w zawodzie w ZSZ nr 7 w Kwidzynie prowadzonej przez Powiat Kwidzyński.

Szkoła	Nazwa zawodu	Nr kwalifikacji	Nazwa kwalifikacji	Sesja egzaminacyjna	Liczba zdających	Zdało egzamin	Liczba uczniów, którzy nie zdali	% zdawalności		
								szkoła	woj.	kraj
Zasadnicza Szkoła Zawodowa Specjalna nr 7	Kucharz	T.06	Sporządzanie potraw i napojów	(V/VI 2019)	5	0	5	0	91	bd*
Ogółem								-	-	-

*bd – do dnia 17.10.2019 r. brak danych na stronie internetowej CKE

Tabela 24. Stabilność procesu nauczania – ZASADNICZA SZKOŁA ZAWODOWA SPECJALNA (w kontekście wyników egzaminu potwierdzającego kwalifikacje w zawodzie)

Egzamin zawodowy	Szkoła	Stan klas wg 30.09. (rekrutacja do kl. I)	Liczba absolwentów ZSZ	% absolwentów w stosunku do l. ucz. przyjętych do kl. I	Liczba absolwentów, którzy zdali egzamin zawodowy (otrzymali dyplom)	Różnica pomiędzy liczbą ucz. przyjętych do kl. I a uczniami, którzy zdali egzamin zawodowy	% uczniów, którzy zdali egzamin zawodowy w stosunku do l. ucz. przyjętych do kl. I
2019	ZSZ S nr 7	6	5	83 %	0	-6	0 %
2018	ZSZ S nr 7	20	18	90 %	5	-15	25 %
2017	ZSZ S nr 7	4	4	100 %	2	-2	50 %

Tabela 25. Zarejestrowani w Powiatowym Urzędzie Pracy

Szkoła/ zawód			Liczba wszystkich absolwentów w danym typie szkoły	Absolwenci pozostający w rejestrze na dzień 30.09.2019 r.	w tym absolwenci przebywający na stażu
ZSP2	ZSZ S7	Kucharz	5	2	-
Razem			5	2	-
			40 %		

Źródło: Powiatowy Urząd Pracy w Kwidzynie

4. Aktywności uczniów niepełnosprawnych.

Tabela 26. Inicjatywy sportowe

Wydarzenia sportowe	Osiągnięcia
Zespół Szkół Specjalnych w Kwidzynie	
Wojewódzki Trening Aktywności Motorycznej MATP	udział
Specjalny Ośrodek Szkolno-Wychowawczy w Barcicach:	
Mistrzostwa Polski w Biegach Przełajowych "Sprawni Razem"	I m. (bieg na 3000m)
Mistrzostwa Polski w Lekkiej Atletyce "Sprawni Razem"	III m. (bieg na 5000m) VI m. (bieg na 1500m)
Mistrzostwa Województwa w Jesiennych Biegach Przełajowych "Sprawni Razem"	I m. indywidualnie I m. drużynowo
Pomorski Turniej Piłki Koszykowej Olimpiad Specjalnych	IV m.
Mistrzostwa Województwa Pomorskiego Szkół i Ośrodków Specjalnych w Halowej Piłce Nożnej "Sprawni Razem"	I m.
Mistrzostwa Województwa Pomorskiego w Lekkiej Atletyce "Sprawni Razem"	I m. (bieg na 1500m) I i III m. (bieg na 800m) III i IV m. (bieg na 200m) I m. (skok w dal) III m. (pchnięcie kulą) IV m. (rzut oszczepem)

Tabela 27. Działania dotyczące przedsięwzięć turystycznych i agroturystycznych z udziałem uczniów niepełnosprawnych w roku szkolnym 2018/2019

Przedsięwzięcie turystyczne	Liczba uczestników z powiatowych szkół specjalnych
Zespół Szkół Specjalnych w Kwidzynie	
Festiwal Piosenki Harcerskiej "Szałamaja"	5
Rajd pieszy "Hobbitów" do Rakowca	5
Spływ kajakowy rzeką Liwą	5
Biwak w Orkuszu	30
Spływ kajakowy dla osób niepełnosprawnych Wdecki Młyn	25
Festyn rodzinny "Jarmark"	50
"Harcerski Start" w Orkuszu	6
"Dzień turystyki"	70
50 Jubileuszowy Jesienny Rajd	7
QR Kody dla Niepodległej	5
Andrzejkowy biwak w Gardei	7
Specjalny Ośrodek Szkolno-Wychowawczy w Barcicach	
Festyn "Barcickie Lasy"	108

VIII. PROCES I JAKOŚĆ KSZTAŁCENIA W SZKOŁACH OGÓLNODOSTĘPNYCH**1. Wsparcie uczniów w indywidualnym rozwoju.**

- 1) Realizacja zajęć pozalekcyjnych (kół przedmiotowych i zajęć wyrównawczych) ze środków dodatkowo zapewnianych przez organ prowadzący.

Tabela 28. Zbiorczy wykaz godzin pozalekcyjnych realizowanych ze środków zapewnionych przez organ prowadzący w roku szkolnym 2018/2019

Lp.	Szkoła	Łączna liczba zrealizowanych zajęć pozalekcyjnych (kół i zajęć wyrównawczych)
1.	Zespół Szkół Ogólnokształcących nr 1 w Kwidzynie	220
2.	Zespół Szkół Ogólnokształcących nr 2 w Kwidzynie	795
3.	Zespół Szkół Ponadgimnazjalnych nr 1 w Kwidzynie	177
4.	Zespół Szkół Ponadgimnazjalnych nr 2 w Kwidzynie	455
5.	Centrum Kształcenia Zawodowego i Ustawicznego w Kwidzynie	367
6.	Zespół Szkół Ponadgimnazjalnych w Prabutach	84
Razem szkoły:		2 098

W roku szkolnym 2018/2019 koszt realizacji zajęć pozalekcyjnych przedstawionych w tabeli nr 28 wyniósł 111 015,21 zł.

2) Wspieranie uczniów szczególnie uzdolnionych za pośrednictwem systemu stypendialnego.

Uchwałą nr VIII/41/2019 z dnia 29 kwietnia 2019 r. Rada Powiatu Kwidzyńskiego przyjęła „Powiatowy program wspierania edukacji uzdolnionych uczniów pobierających naukę na terenie powiatu kwidzyńskiego” (zmienioną uchwałą nr IX/50/2019 Rady Powiatu Kwidzyńskiego z dnia 24 czerwca 2019 r.). Natomiast uchwałą nr VIII/42/2019 z dnia 29 kwietnia 2019 r., zmienioną uchwałą nr IX/51/2019 z dnia 24 czerwca 2019 r. Rada Powiatu Kwidzyńskiego określiła szczegółowe warunki, formy i zakres udzielania pomocy w ramach „Powiatowego programu wspierania edukacji uzdolnionych uczniów pobierających naukę na terenie powiatu kwidzyńskiego” oraz trybu postępowania w tych sprawach ustalono następujące kategorie stypendiów:

- za wybitne wyniki i osiągnięcia w nauce,
- za osiągnięcia w nauce i bardzo dobry wynik egzaminu zewnętrznego,
- za wyniki w nauce i kształceniu zawodowym.

Tabela 29. Zestawienie informacji dotyczących stypendiów

Lp.	Wyszczególnienie	Rok szkolny 2017/18	Rok szkolny 2018/2019
1.	Liczba złożonych wniosków	109	117
2.	Liczba przyznanych stypendiów	108	w trakcie rozpatrywania
3.	Wydatkowana kwota	70 000 zł	82 000 zł

Poza stypendiami Starosty Kwidzyńskiego uczniowie powiatowych szkół uzyskują również inne prestiżowe stypendia.

Tabela 30. Zestawienie informacji dotyczących innych stypendiów (źródło: sprawozdania dyrektorów szkół)

Stypendium	Wyszczególnienie	2017/18	2018/19
Stypendium Marszałka Województwa Pomorskiego	Liczba złożonych wniosków	17	18
	Liczba przyznanych stypendiów	5	3
Stypendium Prezesa Rady Ministrów	Liczba złożonych wniosków	7	6
	Liczba przyznanych stypendiów	6	6

Od 2016 roku wraz z Województwem Pomorskim w ramach Regionalnego Programu Operacyjnego Województwa Pomorskiego na lata 2014-2020 realizowany jest projekt partnerski pn. „**Zdolni z Pomorza – powiat kwidzyński**”. Uczniowie szczególnie uzdolnieni wspierani są w zakresie matematyki, informatyki, fizyki, biologii, chemii i kompetencji społecznych. Jedną z form wsparcia w ramach ww. projektu jest przyznawanie uczestnikom stypendiów. W roku szkolnym 2018/2019 wypłacono:

- w I semestrze – **62 stypendia** na łączną kwotę **9 220 zł**,
- w II semestrze – **66 stypendiów** na łączną kwotę **9 965 zł**.

3) Współpraca z wyższymi uczelniami, jako jeden z instrumentów poprawy efektywności kształcenia.

Tabela 31. Współpraca z uczelniami wyższymi

WSPÓŁPRACA Z UCZELNIAMI WYŻSZYMI:	
ZSO 1	<ul style="list-style-type: none"> • Klasy o profilu pedagogiczno-psychologicznym objęte są patronatem Szkoły Wyższej Psychologii Społecznej w Sopocie, w tym uczniowie uczestniczą w wykładach i warsztatach prowadzonych przez pracowników naukowych. • Udział młodzieży w spotkaniach promocyjnych: <ul style="list-style-type: none"> - Uniwersytetu Gdańskiego, - Uniwersytetu Mikołaja Kopernika w Toruniu, - Powiślańskiej Szkoły Wyższej w Kwidzynie, - Wyższej Szkoły Bankowej w Gdańsku, - Wyższej Szkoły Zdrowia w Gdańsku, • Udział uczniów w wykładach organizowanych przez: <ul style="list-style-type: none"> - Gdański Uniwersytet Medyczny, - Collegium Medicum w Bydgoszczy.
ZSO 2	<ul style="list-style-type: none"> • Kontynuowano współpracę z Wydziałem Biologii Uniwersytetu Gdańskiego (Stacja Morska na Helu), w ramach której młodzież uczestniczyła w cyklach zajęć prowadzonych przez edukatora Stacji Morskiej. • Zawarcie porozumienia z Politechniką Gdańską – współpraca ma na celu prowadzenie wspólnych działań o charakterze edukacyjnym, dydaktycznym, naukowym i informacyjnym. Uczniowie będą uczestniczyć w zajęciach (wykładach/ ćwiczeniach/ laboratoriach) prowadzonych przez pracowników naukowych PG oraz w pracach kół naukowych. • Udział uczniów w wykładach/ ćwiczeniach/ seminariach organizowanych przez: <ul style="list-style-type: none"> - Politechnikę Gdańską, - Uniwersytet Gdański, - Szkołę Wyższą Psychologii Społecznej w Sopocie, - Społeczną Akademię Nauk w Łodzi, - Uniwersytet Mikołaja Kopernika w Toruniu, - Akademię Marynarki Wojennej w Gdyni, - Collegium Medicum w Bydgoszczy.
ZSP1	<ul style="list-style-type: none"> • Udział młodzieży w wykładach/ ćwiczeniach/ seminariach organizowanych przez: <ul style="list-style-type: none"> - Powiślańską Szkołę Wyższą w Kwidzynie, - Uniwersytet Gdański. • Udział uczniów w spotkaniach promocyjnych: <ul style="list-style-type: none"> - DELTA Elitarnego Studium Służb Ochrony, - Państwowej Wyższej Szkoły Zawodowej w Elblągu, - Wyższej Szkoły Medycznej w Gdańsku, - Wyższej Szkoły Bankowej w Gdańsku, - Powiślańskiej Szkoły Wyższej w Kwidzynie.
ZSP2	<ul style="list-style-type: none"> • Uczestnictwo uczniów w dniach otwartych/ wykładach/ warsztatach organizowanych przez szkoły wyższe, m.in.: <ul style="list-style-type: none"> - Uniwersytet Gdański, - Powiślańską Szkołę Wyższą w Kwidzynie, - Uniwersytet Mikołaja Kopernika w Toruniu, - Politechnikę Łódzką. • Udział uczniów w konkursach/ olimpiadach organizowanych przez uczelnie wyższe: <ul style="list-style-type: none"> - Uniwersytet Mikołaja Kopernika w Toruniu, - Szkołę Główną Gospodarstwa Wiejskiego w Warszawie, - Wyższą Szkołę Gospodarki w Bydgoszczy.
CKZIU	<ul style="list-style-type: none"> • Udział uczniów w spotkaniu promocyjnym: <ul style="list-style-type: none"> - Powiślańskiej Szkoły Wyższej w Kwidzynie, - Uniwersytetu Gdańskiego

ZSP	<ul style="list-style-type: none"> • Udział uczniów w wykładach/ ćwiczeniach/ seminariach organizowanych przez Uniwersytet Gdański. • Udział uczniów w spotkaniach promocyjnych: <ul style="list-style-type: none"> - DELTA Elitarnego Studium Służb Ochrony, - Państwowej Wyższej Szkoły Zawodowej w Elblągu, • Udział młodzieży w warsztatach z doradztwa zawodowego zorganizowanych przez Wyższą Szkołę Administracji i Biznesu w Gdańsku.
------------	---

4) Monitorowanie osiągnięć uczniów w trakcie procesu kształcenia.

W celu zorganizowania systematycznego monitorowania osiągnięć edukacyjnych uczniów prowadzącego do uzyskiwania wysokich efektów kształcenia, po raz kolejny przeprowadzono badania umiejętności uczniów po rocznym uczęszczaniu do powiatowych szkół. Badanie przeprowadzono w zakresie języka polskiego i matematyki, objęto nim wszystkich uczniów szkół maturalnych. Informację o wynikach otrzymali uczniowie, nauczyciele języka polskiego i matematyki, dyrektor szkoły i organ prowadzący. Taka diagnoza pozwala stale i na bieżąco wprowadzać odpowiednie działania korygujące w trakcie procesu kształcenia i nie jest w żadnym razie wykorzystywana do rankingowania szkół. W roku szkolnym 2018/2019 łącznie przebadano ok. 510 uczniów z 17 klas.

5) Jednym z bardziej istotnych wskaźników jakości pracy szkoły i wpływającym na efektywność kształcenia jest frekwencja.

Zarówno organ prowadzący, jak i placówki monitorują realizację obowiązku szkolnego i nauki. Szkoły posiadają procedury egzekwowania realizacji obowiązku szkolnego/ nauki. Frekwencja to jeden z istotniejszych wskaźników wpływających na jakość nauczania.

Tabela 32. Frekwencja w szkołach

Szkoła/placówka	R. szk. 2017/18	R. szk. 2018/19
Zespół Szkół Ogólnokształcących nr 1 w Kwidzynie	82,6 %	80,73 % (↓)
Zespół Szkół Ogólnokształcących nr 2 w Kwidzynie	87,4 %	86,94 % (↓)
Zespół Szkół Ponadgimnazjalnych nr 1 w Kwidzynie	82,1 %	81,90 % (↓)
Zespół Szkół Ponadgimnazjalnych nr 2 w Kwidzynie	73,9 %	74,18 % (↑)
Centrum Kształcenia Zawodowego i Ustawicznego w Kwidzynie	76,7 %	74,68 % (↓)
Zespół Szkół Ponadgimnazjalnych w Prabutach	75,5 %	75,07 % (↓)
Zespół Szkół Gimnazjalnych w Kwidzynie (Gimnazjum z oddziałami przysposabiającymi do pracy)	46,6 %	27,51 % (↓)
Zespół Szkół Specjalnych w Kwidzynie	84,2 %	87,35 % (↑)
Specjalny Ośrodek Szkolno-Wychowawczy w Barcicach	88 %	87,63 % (↓)

W roku szkolnym 2018/2019 zaobserwowano w kilku szkołach spadek wskaźnika frekwencji, co może świadczyć o nieskuteczności dotychczasowych procedur egzekwowania obowiązku szkolnego i obowiązku nauki oraz konieczności ich aktualizacji. Natomiast w Zespole Szkół Ponadgimnazjalnych nr 2 w Kwidzynie i Zespole Szkół Specjalnych w Kwidzynie zauważalny jest wzrost wskaźnika frekwencji.

2. Realizacja programów Unii Europejskiej oraz innych programów na rzecz edukacji. Rozwijanie partnerstwa placówek oświatowych z pracodawcami.

1) Pozyskiwanie środków zewnętrznych i realizacja zadań oświatowych ze środków pozabudżetowych.

W roku szkolnym 2018/2019 zarówno organ prowadzący, jak również dyrektorzy i nauczyciele podjęli trud pozyskiwania dodatkowych środków finansowych na realizację zadań oświatowych, bądź realizowali zadania ze środków wcześniej pozyskanych.

Tabela 33. Realizacja lub udział w programach i projektach ze środków UE pozyskanych przez organ prowadzący i szkoły/placówki

PROGRAMY I PROJEKTY	
ORGAN PROWADZĄCY	<p>1) Projekt „Podniesienie jakości szkolnictwa zawodowego w powiecie kwidzyńskim – modernizacja obiektów szkolnych wraz z wyposażeniem”. Celem projektu było podniesienie jakości szkolnictwa zawodowego w powiecie kwidzyńskim poprzez dostosowanie oferty kształcenia ponadgimnazjalnego zawodowego do potrzeb lokalnego i regionalnego rynku pracy - zgodnie ze zdiagnozowanymi potrzebami uczniów, nauczycieli kształcenia zawodowego, szkół oraz pracodawców.</p> <p>W ramach projektu wykonano remont wraz z zagospodarowaniem otoczenia i wyposażono obiekty szkolne (pracownie praktycznej nauki zawodu: informatyczne, papiernicze i elektroniczne) w 3 szkołach zawodowych tj. ZSP nr 2, ZSP nr 1, CKZiU w Kwidzynie (w ustalonych dla powiatu branżach kluczowych: chemia lekka, ICT i elektronika oraz energetyka i ekoenergetyka. Grupą docelową byli uczniowie i nauczyciele.</p> <p><u>Działania w ramach projektu:</u></p> <p>1. Zespół Szkół Ponadgimnazjalnych nr 1 przy ul. Słowiańskiej 17:</p> <ul style="list-style-type: none"> o remont pomieszczeń korytarzy, sanitariatów i schodów w budynku głównym i budynku dydaktycznym z łącznikiem, o remont stolarki drzwiowej wewnętrznej w budynku głównym i budynku dydaktycznym z łącznikiem, o remont i modernizacja instalacji elektrycznych w budynku głównym i budynku dydaktycznym z łącznikiem, o budowa windy, o montaż urządzeń do automatycznej regulacji czasowej i zastosowanie obniżeń dobowych, regulacja instalacji, o montaż instalacji ppoż, o zakup szafek do szatni dla każdego ucznia. <p>Prace remontowe zakończone.</p> <p>2. Zespół Szkół Ponadgimnazjalnych nr 2 przy ul. Katedralnej 5:</p> <ul style="list-style-type: none"> o remont elewacji budynku, o wymiana stolarki okiennej, o dobudowa windy, o remont pomieszczeń korytarzy, sanitariatów i schodów, o remont stolarki drzwiowej wewnętrznej, o remont i modernizacja instalacji elektrycznych, o wymiana instalacji wodno-kanalizacyjnej i co, o montaż urządzeń do automatycznej regulacji czasowej i zastosowanie obniżeń dobowych, regulacja instalacji. <p>Prace remontowe zakończone.</p> <p>W ramach projektu zakupiono wyposażenia w poszczególnych pracowniach ZSP nr 1, ZSP nr 2 oraz CKZiU (w branżach: chemia lekka, ICT i elektronika oraz energetyka i ekoenergetyka). W CKZiU w ramach instrumentu elastyczności przewidziano kursy dla dorosłych osób pracujących (kształcenie ustawiczne) w zakresie: spawanie MAG 135, elektryczność statyczna i ochrona urządzeń elektronicznych ESD, nowoczesne metody lutowania - naprawa pakietów elektronicznych IPC. Realizatorzy kursów zostali wyłonieni w drodze przetargu.</p>

Łącznie poniesione koszty w latach 2017-2019: 21 955 802,66 zł
Okres realizacji projektu: 01.01.2017 r. – 30.06.2019 r.

- 2) **"Podniesienie jakości szkolnictwa zawodowego w powiecie kwidzińskim – większa zatrudnialność uczniów"**. Projekt dofinansowany ze środków Europejskiego Funduszu Społecznego w ramach Regionalnego Programu Operacyjnego Województwa Pomorskiego na lata 2014-2020. Działania w ramach projektu obejmują uczniów ponadgimnazjalnych szkół zawodowych. Projekt zakłada ścisłą współpracę z przedsiębiorcami, by kształcić uczniów tak, aby spełniali oczekiwania przyszłych pracodawców. Zaplanowano dla nich płatne staże i praktyki zawodowe realizowane u pracodawców w wymiarze 180 godz. dla każdego ucznia (dodatkowo realizowane oprócz praktyk przewidzianych w szkolnym planie nauczania dla zawodu; w roku szkolnym 2018/2019 staże odbyło 90 uczniów), kursy, szkolenia i zajęcia nastawione na rozwój kompetencji zawodowych, zajęcia z języka angielskiego zawodowego, zajęcia laboratoryjne w szkołach wyższych oraz zajęcia warsztatowe, a także zajęcia z doradztwa edukacyjno-zawodowego.

Projekt obejmuje także grupę 22 nauczycieli, którzy odbywają staże realizowane u pracodawców (w roku szkolnym 2018/2019 łącznie staż odbyło 5 nauczycieli), kursy lub szkolenia doskonalące, a także studia podyplomowe oraz spotkania z pracodawcami. W ramach projektu zatrudniono w powiatowej Poradni Psychologiczno–Pedagogicznej doradcę-konsultanta, który zajmuje się między innymi diagnozą stanu doradztwa edukacyjno-zawodowego w szkołach, opracowaniem propozycji działań i rozwiązań ukierunkowanych na podniesienie jakości usług świadczonych w szkołach z zakresu doradztwa oraz udziela pomocy w organizowaniu szkolnych spotkań, konkursów itp. poświęconych doradztwu edukacyjno-zawodowemu i prowadzi powiatową sieć doradców edukacyjno-zawodowych. Dodatkowo w każdej szkole utworzone zostały Szkolne Punkty Kariery.

W ramach realizacji ww. projektu w 2018 i 2019 roku uczniowie uczestniczyli w następujących formach wsparcia:

	Liczba uczniów uczestnicząca w danej formie wsparcia	
	2018	2019
Branża - chemia lekka		
staże i praktyki zawodowe u pracodawców	20	15
kurs prawa jazdy kat. B	15	7
warsztaty doradztwa edukacyjno-zawodowego	30	15
kurs obsługi wózków jezdniowych	15	16
język angielski zawodowy	24	10
wyjazdy na zajęcia laboratoryjne	28	-
Branża - energetyka i ekoenergetyka		
staże i praktyki u pracodawców	20	9
kurs prawa jazdy kat. B	8	4
warsztaty doradztwa edukacyjno-zawodowego	20	10
język angielski zawodowy	31	5
kurs spawania MAG 135	6	-
kurs SEP	6	-
Branża - ICT i elektronika		
kurs Windows Server	14	14
kurs programowania aplikacji internetowych	28	13
język angielski zawodowy	104	52
kurs ESD	34	12
kurs programowania C++	29	27

kurs prawa jazdy kat. B	25	17
warsztaty doradztwa edukacyjno-zawodowego	70	60
kurs programowania sterowników PLC	24	6
kurs SEP	15	8
kurs AUTOCAD	-	10
kurs lutowanie IPC	24	12
staże i praktyki zawodowe u pracodawców	46	66
wyjazdy na zajęcia laboratoryjne	14	-
kurs lean manufacturing	-	36
kurs narzędzia jakości	-	16

Wartość projektu: 2 252 732,02 zł.

Okres realizacji projektu: 01.11.2016 r. - 30.09.2020 r.

- 3) Realizacja, w partnerstwie z Samorządem Województwa Pomorskiego, projektu dofinansowanego z Funduszy Europejskich „**Zdolni z Pomorza – powiat kwidzyński**” w ramach Regionalnego Programu Operacyjnego Województwa Pomorskiego na lata 2014-2020. Celem projektu jest zapewnienie uczniom szczególnie uzdolnionym odpowiedniego wsparcia rozwoju poprzez właściwą diagnozę uzdolnień i adekwatne formy wsparcia (dziedziny objęte wsparciem: matematyka, informatyka, fizyka, biologia, chemia i kompetencje społeczne).

W roku szkolnym 2018/2019 w projekcie udział wzięło 67 uczniów. Formy wsparcia zrealizowane w ramach projektu:

- zajęcia pozalekcyjne na poziomie gimnazjum i szkoły ponadgimnazjalnej z przedmiotów: chemia (86 godz.), fizyka (86 godz.), biologia (86 godz.), matematyka (86 godz.), informatyka (101 godz.) i kompetencje społeczne (54 godz.),
- 18 wyjazdów na spotkania akademickie (Uniwersytet Gdański, Politechnika Gdańska, Akademia Morska w Gdyni, Polsko-Japońska Akademia Technik Komputerowych) i 8 kółek olimpijskich,
- II Pomorska Uczniowska Konferencja Naukowa (udział 6 ucz.),
- stypendia: w I semestrze wypłacono 62 uczniom na łączną kwotę 9 220 zł, w II semestrze 66 – na kwotę 9 965 zł.

Ponadto odbyło się spotkanie informacyjno-organizacyjne dla opiekunów prawnych uczestników projektu.

Wartość projektu: 596 651,63 zł

Dofinansowanie: 566 819,04 zł

Okres realizacji: 01.01.2015 r. – 30.06.2021 r.

- 4) Realizacja projektu „**Krok w przyszłość – wsparcie dzieci z niepełnosprawnościami z terenu powiatu kwidzyńskiego**”, którego beneficjentami są samorząd powiatu oraz Specjalny Ośrodek Szkolno-Wychowawczy w Barcicach. Pieniądze na realizację projektu pochodzą ze środków Europejskiego Funduszu Społecznego, w ramach Regionalnego Programu Operacyjnego Województwa Pomorskiego. Oprócz utworzenia czterech nowych miejsc wychowania przedszkolnego, projekt zakłada udział jedenaściorga dzieci niepełnosprawnych, w zajęciach matematyczno-przyrodniczych z wykorzystaniem nowoczesnych technologii informacyjno-komunikacyjnych opartych o metodę eksperymentu. Wsparciem objęci są także nauczyciele ośrodka. Realizowane są również zajęcia indywidualne i grupowe wyrównujące stwierdzone deficyty, w tym zajęcia kompensacyjno-korekcyjne, logopedyczne, fizjoterapeutyczne, zajęcia hipoterapii i z integracji sensorycznej. Sala, w której prowadzone są zajęcia z podstawy programowej, została wyposażona w meble oraz pomoce dydaktyczne. Zakupiony i zamontowany został plac zabaw dla wychowanków, który wspomagać będzie rozwój poznawczy dzieci oraz urozmaici zajęcia ruchowe. Dla ośmiu nauczycieli przewidziano wsparcie w postaci kursów i kursów niezbędnych do prowadzenia zajęć z dziećmi niepełnosprawnymi. Celem szkoleń jest także podniesienie kwalifikacji i kompetencji nauczycieli wychowania przedszkolnego. W ramach projektu także czterem nauczycielom placówki zostaną sfinansowane studia podyplomowe.

	<p>Łączna wartość projektu wynosi ponad 1,16 mln zł, w tym ponad 989 tys. zł to środki unijne. Okres realizacji projektu: 01.09.2018 r. - 30.04.2020 r.</p>
<p>SZKOŁY I PLACÓWKI</p>	<p>ZESPÓŁ SZKÓŁ OGÓLNOKSZTAŁCĄCYCH NR 1 W KWIDZYNIE:</p>
	<p>Projekt Erasmus+ pn. „Sport i Różnorodność” – jest partnerstwem sześciu szkół europejskich: z Polski (ZSO nr 1), Malty, Włoch, Grecji, Francji i Bułgarii, mającym na celu współpracę i wymianę dobrych praktyk w dziedzinie sportu. Projekt zakłada wymiany uczniów i nauczycieli, które odbędą się w Grecji, Polsce, we Włoszech i na Malcie. Promuje on wartości i korzyści płynące ze sportu, poznawanie innych krajów i kultur dzięki wymianom uczniów i nauczycieli między szkołami biorącymi udział w projekcie. Projekt ma na celu przekazywanie uniwersalnych wartości tj. tolerancja, przyjaźń, praca w zespole. Hasło „sport dla wszystkich” pozwoli uczniom, pochodzącym z różnych środowisk na współpracę z rówieśnikami z innych krajów oraz udoskonali standardy szkolne. Uczestnicy projektu będą brali udział w różnorodnych imprezach sportowych, lekcjach w-f, pogłębią swoją wiedzę na temat mniej znanych dyscyplin sportu w każdym z krajów partnerskich, zwiedzą miejsca związane z uprawianiem sportu i wezmą aktywny udział we wszystkich przewidzianych dyscyplinach sportu w każdym partnerskim kraju. Podczas warsztatów omawiane będą tematy dotyczące doping, równych szans, równouprawnienia płci, bezpieczeństwa, niepełnosprawności, oszukiwania w sporcie. Uczniowie wezmą udział w innowacyjnych formach aktywności fizycznej na świeżym powietrzu tj. wspinaczka górską, surfing, treningi MTB, spływy kajakowe, nordic walking, ponieważ dyscypliny te są zwykle pomijane w programach nauczania. Poza tym, uczniowie zdobędą dodatkową motywację do uczenia się języków obcych. Projekt umożliwi również nauczycielom wymianę dobrych praktyk, innowacyjnych metod nauczania, technik prowadzenia zajęć.</p> <p>Okres realizacji projektu: 01.09.2018 r. – 31.08.2020 r. Łączne nakłady finansowe w ramach wydatków bieżących przewidywane na cały okres realizacji umowy finansowej wynoszą 97 125 zł.</p>
	<p>ZESPÓŁ SZKÓŁ PONADGIMNAZJALNYCH NR 1 W KWIDZYNIE:</p>
	<p>Projekt „Programy motywacyjne dla uczniów pomorskich szkół zawodowych” - współfinansowany z EFS w ramach RPO Województwa Pomorskiego na lata 2014-2020, realizowany przez Samorząd Województwa Pomorskiego. Celem projektu było wsparcie uczniów szkół zawodowych o szczególnych predyspozycjach z przedmiotów zawodowych w zakresie podnoszenia umiejętności oraz uzyskiwania dodatkowych kwalifikacji zawodowych. W ramach projektu edukacyjnego „Razem do zawodu” 28 uczniów kształcących się w zawodzie technik logistyk utworzyło 6 zespołów projektowych, którzy pod okiem opiekuna mieli przygotować nowatorski projekt w jednej z kategorii:</p> <ul style="list-style-type: none"> - technologie informacyjne i komunikacyjne (ICT), - elektronika, - transport, logistyka i motoryzacja, - turystyka, sport i rekreacja, - budownictwo. <p>Czas trwania projektu: 10.12.2018 r. – 14.03.2019 r.</p>
	<p>ZESPÓŁ SZKÓŁ PONADGIMNAZJALNYCH NR 2 W KWIDZYNIE:</p>
<p>1) Projekt "Zagraniczne staże dobrym początkiem kariery zawodowej" – skierowany jest do uczniów klas II i III kształcących się w zawodach: technik hotelarstwa, technik żywienia i usług gastronomicznych, technik papiernictwa, kucharz i cukiernik. 2 wyjazdy do Hiszpanii (Malaga i Sevilla) na 4-tygodniowe staże zaplanowane są dla dwóch grup po 20 osób. Przed każdym wyjazdem uczniowie uczestniczą w lekcjach hiszpańskiego, spotkaniach integracyjnych oraz zajęciach z doradztwa zawodowego.</p> <p>Czas trwania projektu: 02.09.2018 r. – 01.09.2020 r. Całkowity koszt projektu: 463 706 zł (kwota uzyskanego dofinansowania).</p> <p>2) Projekt „Programy motywacyjne dla uczniów pomorskich szkół zawodowych” - współfinansowany z EFS w ramach RPO Województwa Pomorskiego na lata 2014-2020, realizowany przez Samorząd Województwa Pomorskiego. Celem projektu było wsparcie uczniów</p>	

	<p>szkół zawodowych o szczególnych predyspozycjach z przedmiotów zawodowych w zakresie podnoszenia umiejętności oraz uzyskiwania dodatkowych kwalifikacji zawodowych. W roku szkolnym 2018/2019 w projekcie udział wzięło 49 uczniów, którzy uczestniczyli w nw. kursach”</p> <ul style="list-style-type: none"> - dekorowanie artystyczne i okolicznościowe w piekarnictwie, - barman/ barista, - kelner, - carving – dekorowanie potraw, - kuchnia molekularna, - manager gastronomii.
	CENTRUM KSZTAŁCENIA ZAWODOWEGO I USTAWICZNEGO W KWIDZYNIE:
	<p>Projekt „Programy motywacyjne dla uczniów pomorskich szkół zawodowych” - współfinansowany z EFS w ramach RPO Województwa Pomorskiego na lata 2014-2020, realizowany przez Samorząd Województwa Pomorskiego. Celem projektu było wsparcie uczniów szkół zawodowych o szczególnych predyspozycjach z przedmiotów zawodowych w zakresie podnoszenia umiejętności oraz uzyskiwania dodatkowych kwalifikacji zawodowych. W ramach projektu uczniowie realizowali:</p> <ul style="list-style-type: none"> - kurs stolarstwa – 11 uczniów z klasy I i III branżowej szkoły I stopnia kształcący się w zawodzie: stolarz; - kurs spawania - 20 uczniów z klasy I, II i III branżowej szkoły I stopnia kształcący się w zawodach: monter zabudowy i mechanik pojazdów samochodowych; zajęcia odbywały się w II semestrze.
	ZESPÓŁ SZKÓŁ PONADGIMNAZJALNYCH W PRABUTACH:
	<p>Projekt "Od Technika do Europejczyka. Hola Espana" skierowany był do uczniów klasy drugiej i trzeciej technikum w zawodach: technik informatyk, technik pojazdów samochodowych i technik handlowiec. W ramach projektu grupa 31 uczniów uczestniczyła w 4-tygodniowych praktykach w hiszpańskich przedsiębiorstwach branży informatycznej, samochodowej i handlowej. Uczniowie przed wyjazdem odbyli kurs hiszpańskiego, warsztaty z zakresu komunikacji interpersonalnej oraz warsztaty z doradztwa zawodowego.</p> <p>Całkowity koszt projektu: 363 691 zł (kwota uzyskanego dofinansowania). Okres realizacji projektu: 2018 r. – 2020 r.</p>

2) Międzynarodowa współpraca szkół w zakresie edukacji.

Tabela 34. Współpraca międzynarodowa

Lp.	Szkoła	Opis
1.	Zespół Szkół Ogólnokształcących nr 1 w Kwidzynie	Realizacja projektu Erasmus+ „Sport i różnorodność” wraz ze szkołami partnerskimi z: Malty (Paola), Grecji (Katerini), Włoch (Civitavecchia), Bułgarii (Veliko Tarnovo) i Francji (Ermont). Projekt zakłada promowanie wartości i korzyści płynących ze sportu, poznawanie innych krajów i kultur dzięki wymianom uczniów i nauczycieli między szkołami biorącymi udział w projekcie.
2.	Zespół Szkół Ogólnokształcących nr 2 w Kwidzynie	<p>Współpraca z Fundacją EuroWeek i realizacja programu „EuroWeek – Szkoła Liderów” – program rozwija inteligencję, tak potrzebną uczniom w szybko zmieniającym się świecie, uczy wielokulturowości, komunikacji społecznej oraz rozwija kreatywność. 24 uczniów brało udział w zajęciach w formie interaktywnych warsztatów, gier symulacyjnych i praktycznych ćwiczeń prowadzonych przez wolontariuszy z różnych zakątków świata m.in. Armenii, Meksyku i Indonezji.</p> <p>Młodzieżowa współpraca ZSO nr 2 w Kwidzynie ze szkołą z Osterholz w Niemczech oraz Ośrodkiem Szkoleniowym Bredbeck w powiecie Osterholz. W ramach współpracy zrealizowano projekt „Dawno, dawno temu ...”, w ramach którego polsko-niemiecka grupa uczniów z ZSO nr 2 i z partnerskiego powiatu Osterholz spotkała się pod koniec marca nad morzem i po integracji przystąpiła do</p>

		<p>pisania bajek. W efekcie powstały cztery bajki o księżniczkach, księżciach, smoku, kocie i innych bajkowych postaciach, które zostały powieszono na holu szkoły. Na obrazach znalazły się także teksty bajek w języku polskim i niemieckim. Uczestnicy przygotowali dodatkowo 4 scenki teatralne na podstawie własnych scenariuszy. Przedstawienie obejrżeli uczniowie ZSO nr 2 w Kwidzynie oraz przedstawiciele Starostwa Powiatowego wraz ze Starostą.</p> <p>Projekt „Dawno, dawno temu ...” cz. 2 został zrealizowany już w Niemczech - ta sama grupa młodzieży kontynuowała temat bajkowy i tworzyła bajkę na scenie, bajkę w rycinie oraz na filmie klatkowym.</p>
3.	Zespół Szkół Ponadgimnazjalnych nr 1 w Kwidzynie	Współpraca z Firmą EUROMIND PROJECTS S.L. PASEO DE LA ESTACIÓN 31 5C 23008 Jean Andalucia ES - Hiszpania – kontynuacja współpracy w celu korzystania z usług firmy pośredniczącej przy realizacji projektu Erasmus+ „Praktyka zagraniczna – wzrost kompetencji technika”.
4.	Zespół Szkół Ponadgimnazjalnych nr 2 w Kwidzynie	Współpraca z Firmą EUROMIND PROJECTS S.L. PASEO DE LA ESTACIÓN 31 5C 23008 Jean Andalucia ES - Hiszpania - kontynuacja współpracy w celu korzystania z usług firmy pośredniczącej przy realizacji projektu „Zagraniczne staże dobrym początkiem kariery zawodowej” – udział uczniów w 4-tygodniowych praktykach zagranicznych w hiszpańskich przedsiębiorstwach.
5.	Zespół Szkół Specjalnych w Kwidzynie	Realizacja zadań w ramach współrealizowanego ze Stowarzyszeniem Akwedukt programu „ Młodzież w działaniu – Wolontariat Europejski ” – akcja umożliwiająca wolontariuszom podjęcie pracy społecznej we wszystkich krajach programu i sąsiedzkich krajach partnerskich, dzięki której zdobywają kompetencje i umiejętności wpływające na ich rozwój osobisty i zawodowy. Szkoła gościła wolontariuszy z Grecji i Turcji.

3) Inne realizowane projekty:

➤ Zespół Szkół Ogólnokształcących nr 1 w Kwidzynie:

- „Rekord dla Niepodległej” – w ramach projektu została przygotowana akademia, w trakcie której uczniowie zapoznali się z krótką prezentacją na temat 100lecia Niepodległości,
- „Szkolny Festiwal Naukowy E(x)plory” – zorganizowany we współpracy z Fundacją Zaawansowanych Technologii, w ramach którego odbyły się dwa przedsięwzięcia: konkurs projektowy E(x)plory oraz festiwal naukowy,
- „Lepsza szkoła” – w ramach projektu szkoła otrzymała dostęp do wygodnego i praktycznego narzędzia do systematycznego sprawdzania wiedzy i umiejętności uczniów z zakresu matematyki oraz do monitorowania i analizy ich postępów w nauce podczas całego roku szkolnego,
- Ogólnopolski projekt Klubu Jagiellońskiego „Akademia Nowoczesnego Patriotyzmu”,
- Ogólnopolski projekt Fundacji Schumana „Wybieram swoją Europę” – uczniowie uczestniczyli w warsztatach o Europie, Unii Europejskiej, Parlamencie Europejskim,
- „Młodzi Głosują” projekt CEO,
- „Dzień Wolności i Solidarności – 30. Rocznica wyborów 4 czerwca 1989 r.”,
- „Cybernauci – kompleksowy projekt kształtowania bezpiecznych zachowań w sieci” – celem projektu było podniesienie kompetencji uczniów, rodziców i nauczycieli w zakresie bezpiecznego korzystania z cyberprzestrzeni oraz reagowania na zagrożenia,
- „Pomorze na morze” – w ramach projektu uczniowie mieli okazję pływać po Zatoce Gdańskiej żaglowcem „Zawisza Czarny” oraz przyjrzeć się pracy załogi, a także zwiedzić Muzeum Marynarki Wojennej,
- „Upoluj swoją książkę” – w ramach którego uczniowie bezpłatnie wypożyczali bestsellerowe e-booki i audiobooki,
- "Narodowy Program Rozwoju Czytelnictwa".

➤ Zespół Szkół Ogólnokształcących nr 2 w Kwidzynie:

- „Inspirujące przykłady” – projekt realizowany we współpracy z Fundacją „Inspirujące Przykłady”, w ramach którego uczniowie uczestniczyli w wizytach studyjnych w pomorskich przedsiębiorstwach,
 - „Lekcje z ZUS” – projekt edukacyjny, w ramach którego zostały przeprowadzone zajęcia dotyczące systemu ubezpieczeń społecznych, uczniowie na zakończenie projektu brali udział w Ogólnopolskiej Olimpiadzie „Warto wiedzieć więcej o ubezpieczeniach społecznych”,
 - „Pomagam – Ratuję – Edukuję” – celem projektu jest propagowanie wiedzy z zakresu pierwszej pomocy wśród lokalnej społeczności czego skutkiem ma być zwiększenie bezpieczeństwa mieszkańców miasta i powiatu,
 - „Poznaj dziś zawód jutra” – celem projektu jest poznanie przez uczniów klasy mundurowej specyfiki, kompetencji oraz struktury organizacyjnej Sił Zbrojnych RP,
 - „#KOMÓRKOMANIA” – projekt mający na celu pozyskiwanie potencjalnych dawców komórek macierzystych,
 - „Obcy atakują – młodzi odkrywcy badają gatunki inwazyjne” – projekt realizowany przez Uniwersytet Gdański i ma na celu inwentaryzację gatunków inwazyjnych w województwie,
 - „Bankowcy dla Edukacji Finansowej Młodzieży - BAKCYL” – współdziałanie na rzecz podniesienia poziomu wiedzy finansowej młodego pokolenia,
 - Projekt „Global Money Week – Światowy Tydzień Pieniądza” – celem jest inspirowanie jak najszerszego grona uczniów do zdobywania wiedzy i umiejętności z zakresu finansów osobistych, przedsiębiorczości, gospodarności oraz mądrego oszczędzania,
 - projekt „Lecę w Kosmos - Kraksat” – prace plastyczne i fotografie przygotowane przez uczniów umieszczono na karcie SD satelity i wysłano w kosmos,
 - projekt „Earthkam” – międzynarodowy projekt pod patronatem NASA, polega na fotografowaniu Ziemi za pomocą kamery umieszczonej na orbitalnej Międzynarodowej Stacji Kosmicznej (ISS), w ramach którego uczniowie z całego świata mogą zgłaszać propozycje wykonania z orbity fotografii określonych punktów na powierzchni Ziemi,
 - projekt "Lira Szekspira – czyli ciąg dalszy" organizowany przez Teatr Szekspirowski w Gdańsku; przeznaczony dla młodzieży utalentowanej literacko i teatralnie, w którym uczestniczyło 15 uczniów; zajęcia prowadzone były w formie warsztatów i zajęć pisarskich; głównym celem było stworzenie konkursowego tekstu literackiego stanowiącego ciąg dalszy wątków lub sztuki Szekspira,
 - program "Walk4life".
- Zespół Szkół Ponadgimnazjalnych nr 1 w Kwidzynie:
- „Lekcje z ZUS” – projekt wspierany przez Ministerstwo Edukacji Narodowej, w którym udział wzięło 72 uczniów kształcących się w zawodzie technik ekonomista; zgodnie z założeniami projektu nauczyciele w ramach przedmiotu podstawy przedsiębiorczości i zawodowych przedmiotów ekonomicznych przeprowadzili cztery lekcje o ubezpieczeniach społecznych; uczniowie po zakończeniu udziału w projekcie brali udział w Ogólnopolskiej Olimpiadzie „Warto wiedzieć więcej o ubezpieczeniach społecznych”,
 - Akademia Cisco - wszyscy uczniowie klasy pierwszej kształcący się w zawodzie technik informatyk są studentami IT Essentials: PC Hardware and Software ramach akademii (szkolenie trwa 1 semestr). W ramach akademii:
 - studenci mają do dyspozycji: podręczniki on-line które są aktualizowane, narzędzia wirtualne, ćwiczenia praktyczne, egzaminy on-line po każdym rozdziale podręcznika, oraz egzaminy końcowe teoretyczne i praktyczne decydujące o zaliczeniu semestru,
 - instruktorzy mają do dyspozycji podręcznik dla instruktora, dziennik wyposażony w zaawansowane narzędzia pozwalające porównać naszych studentów ze studentami na całym świecie, szkolenia i pomoc merytoryczną oraz techniczną.

- Zespół Szkół Ponadgimnazjalnych nr 2 w Kwidzynie:
 - "Edukacja prawna młodzieży"
 - wolontariat uczniów w świątecznych akcjach "Podziel się posiłkiem",
 - wolontariat w ramach Wielkiej Orkiestry Świątecznej Pomocy,
 - wolontariat hospicyjny uczniów w akcji „Poła Nadziei”.
- Centrum Kształcenia Zawodowego i Ustawicznego w Kwidzynie:
 - "Narodowy Program rozwoju czytelnictwa",
 - „Młodzi Głosują” projekt CEO,
 - "Porozmawiajmy o uchodźcach" - w ramach udziału w projekcie przeprowadzono cykl zajęć poświęcony migrantom, uchodźcom, mowie nienawiści, zasadom dobrej rozmowy i tolerancji oraz założono Klub Dobrej Rozmowy.
- Zespół Szkół Gimnazjalnych w Kwidzynie:
 - wolontariat w ramach Wielkiej Orkiestry Świątecznej Pomocy.
- Zespół Szkół Specjalnych w Kwidzynie:
 - „Zmysły drogą do samodzielności a zarazem skuteczność w działaniu” - projekt zakładał zwiększenie samodzielności osób niepełnosprawnych, rozwijanie umiejętności sprawnego komunikowania się z otoczeniem osób z uszkodzeniami słuchu, mowy, z autyzmem i z niepełnosprawnością intelektualną, usprawnianie i wspieranie funkcjonowania tych osób w różnych rolach społecznych i w różnych środowiskach poprzez prowadzenie grupowych i indywidualnych zajęć. Zajęcia skierowane były do uczniów Szkoły Przysposabiającej do Pracy i uczestników zajęć rewalidacyjno-wychowawczych i odbywały się według cyklicznych harmonogramów (były to m.in.: Alternatywne Formy Komunikacji, Integracja Sensoryczna, Rehabilitacja Ruchowa, Terapia Polisensoryczna, Logopedia).
- Specjalny Ośrodek Szkolno-Wychowawczy w Barcicach:
 - XII edycja Festynu Integracyjnego "Barcickie Lasy",
 - „Za życiem” w ramach realizacji zadania Ośrodek realizuje zadania wiodącego ośrodka koordynacyjno–rehabilitacyjno–opiekuńczego na obszarze powiatu kwidzyńskiego, w ramach programu udzielono wsparcia z zakresu wczesnego wspomaganie rozwoju dziecka ogółem 35 dzieciom,
 - profilaktyczny program leczenia zębów prowadzony przez Klinikę Stomatologiczną MMG w Pruszczu Gdańskim.

4) Formy pracy wychowawczej, działalności profilaktycznej oraz bezpieczeństwo w szkole.

Formy pracy wychowawczej:

Organizacja i udział w koncertach, spektaklach, seansach filmowych, wykładach, wystawach, rajdach oraz warsztatach; zajęcia integracyjne dla klas I; organizacja wycieczek szkolnych; stały monitoring frekwencji uczniów na zajęciach; organizacja i udział w akcjach proekologicznych (Sprzątanie Świata, Dzień Ziemi, Dzień bez papierosa) oraz uroczystości dotyczących świąt państwowych i innych szkolnych uroczystości (Święto Szkoły, Dzień Edukacji Narodowej, Wigilia Szkolna, Dzień Dziecka, Pierwszy Dzień Wiosny); kształtowanie postaw obywatelskich poprzez udział w pracach Samorządu Uczniowskiego; przeprowadzenie w klasach zajęć pedagogiem szkolnym pn. „Zasady i normy obowiązujące w szkole”, „Co to jest tolerancja – działania antydyskryminacyjne”, „Respektowanie norm społecznych”, „Szacunek podstawą relacji międzyludzkich”, „Komunikacja interpersonalna. Zakłócenia i bariery komunikacyjne”, „Kształtowanie poprawnych postaw społecznych, obywatelskich i patriotycznych”; kształtowanie wśród uczniów poprawnych postaw społecznych, obywatelskich i patriotycznych; zorganizowanie grupy wsparcia dla uczniów mających

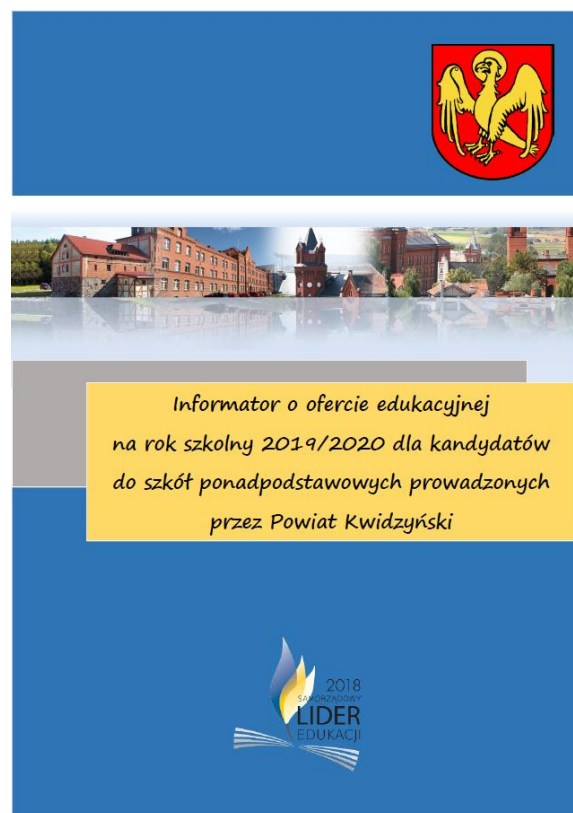
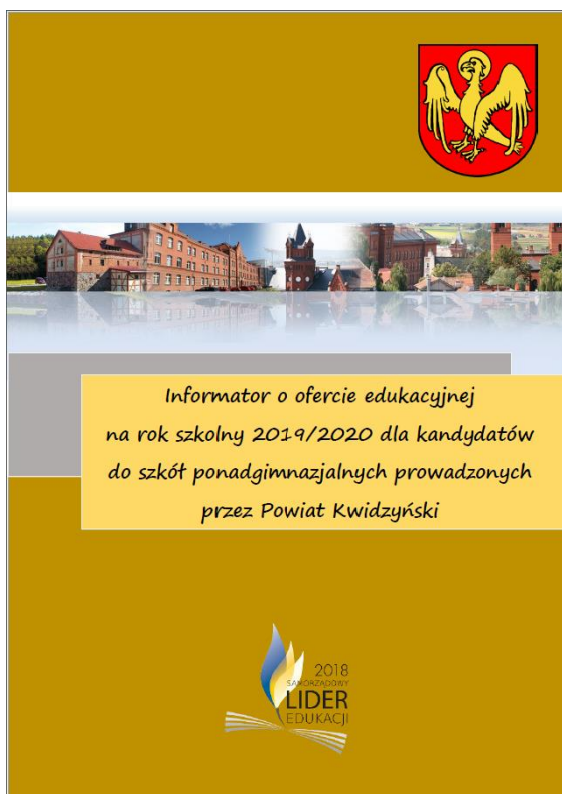
trudności szkolne; współpraca z Sądem Rejonowym w Kwidzynie, w tym udział uczniów w rozprawach sądowych; aktywna działalność na rzecz wolontariatu (udział w akcjach: „Podziel się Posiłkiem”, WOŚP, realizowanie założeń programu „Aktywnie czas spędzajmy, pomagajmy”), organizowanie akcji i koncertów charytatywnych; w SOSW w Barcicach realizowany był System Motywacyjny „Kolory naszej tęczy”, który ma na celu przeciwdziałanie trudnym zachowaniom uczniów oraz rozwijanie u wychowanków umiejętności społecznych, a w szczególności poprawnego zachowania się w czasie pobytu w Ośrodku; kształtowanie postaw opartych na poszanowaniu podstawowych wartości etycznych; wspieranie wychowawczej funkcji rodziny; współpraca ze służbami mundurowymi oraz z Powiatowym Centrum Pomocy Rodzinie w Kwidzynie i Centrum Domów dla Dzieci w Kwidzynie; realizacja szkolnych planów wychowawczych oraz grupą teatralną „Korektor” z Zakładu Karnego w Kwidzynie; wszelkie działania zespołów wychowawczych wspierające wychowanków i ich rodziny w sytuacjach kryzysowych.

Formy działań profilaktycznych:

Zajęcia warsztatowe z psychologiem/pedagogiem dotyczące uzależnień, zdrowego stylu życia, technik uczenia się i radzenia sobie ze stresem, komunikacji interpersonalnej; analiza i obserwacja środowiska szkolnego; organizacja i udział w konkursach o tematyce prozdrowotnej; organizacja dla uczniów i rodziców/opiekunów konsultacji z pedagogiem szkolnym; współpraca szkoły z rodzicami, kuratorami sądowymi, Poradnią Psychologiczno-Pedagogiczną, Klubem Abstynenta, Sądem Rodzinnym, Miejskim Ośrodkiem Pomocy Społecznej; realizacja programów profilaktycznych („Wybierz Życie – Pierwszy Krok”, „Młoda Krew Ratuje Życie”, „Mam haka na raka”, „HBV i HCV – wirusowe zapalenie wątroby”, profilaktyka w zakresie HIV i AIDS, „ARS – czyli jak dbać o miłość?”, „Podstępne WZW – upowszechnienie wiedzy na temat wirusowego zapalenia wątroby typu B i C”, „Znamię – znam je? Czyli co wiesz o czerniaku skóry”, „FAS – alkoholowy zespół płodowy”; udział młodzieży w wydarzeniach w ramach obchodów „Światowego Dnia Świadomości Autyzmu”; organizacja spotkań/warsztatów/zajęć profilaktycznych dla uczniów dot. m.in. zdrowia, zdrowia psychicznego, palenia papierosów: „AIDS – choroba przełomu wieków”, „Co wiem o narkotykach?”, „Moje ciało zasługuje na szacunek”, „Dojrzewanie bez tajemnic”, „Higiena okresu dojrzewania”, „Dojrzewanie, co się ze mną dzieje”, „Uzależnieniom behawioralnym mówię stop – Internet, hazard, gry, zakupy”; organizacja spotkań i warsztatów dla rodziców/opiekunów; szkolenia dla uczniów z zakresu pierwszej pomocy przedmedycznej.

Bezpieczeństwo w szkole/placówce:

Realizacja procedur bezpieczeństwa w szkole; prelekcje dla rodziców na temat uzależnień, dopalaczy i bezpieczeństwa młodzieży; przeprowadzanie okresowych przeglądów obiektów szkolnych pod kątem zapewnienia uczniom BHP; udział szkół/placówek w programach: „Szkola bez przemocy”, „Akademia Bezpiecznego Puchatka”, „Bezpieczny i przyjazny Ośrodek”, „Bezpieczne wakacje”, „Bezpieczny stok”, „Bezpieczne ferie”; udział uczniów w zajęciach organizowanych przez wychowawców/pedagogów (nt. uświadamiania młodzieży konkretnych zachowań ryzykownych, przemocy, bezpiecznych zajęć pozalekcyjnych, prowadzenie bezpiecznego stylu życia, przestępczości, agresji, stalkingu, używania środków dopingujących, dopalaczy i narkotyków, „Odpowiedzialność nieletnich za czyny karalne”); monitoring wizyjny szkoły, noszenie identyfikatorów przez uczniów i nauczycieli oraz pełnienie przez nich dyżurów w szkole; współpraca z policją, strażą miejską; przeprowadzanie wśród uczniów ankiet dotyczących ich poczucia bezpieczeństwa w szkole/placówce; organizacja zajęć dla uczniów z przedstawicielami służb mundurowych: policji, straży granicznej, służby więziennej; przeprowadzanie zajęć integracyjnych dla klas pierwszych/kształtowanie postaw pożądanых społecznie; obchody tygodnia bezpiecznego Internetu pod hasłem: „Razem zmieniamy Internet na lepsze”, udział uczniów w zajęciach z udzielania pierwszej pomocy; opracowanie procedur i zasad postępowania w sytuacjach kryzysowych.



5) Promocja powiatowych placówek oświatowych.

W 2019 r. odbyła się **VII edycja Targów Edukacyjnych połączonych z Targami Pracy**, zorganizowanych przez Powiat Kwidzyński. Targi miały na celu przede wszystkim zapoznać uczniów klas III gimnazjów oraz uczniów klas VIII szkół podstawowych i ich rodziców z ofertą kształcenia szkół ponadgimnazjalnych/ ponadpodstawowych prowadzonych przez Powiat Kwidzyński, ale również zaprezentowanie się przedsiębiorców współpracujących ze szkołami zawodowymi zainteresowanych pozyskaniem nowych pracowników wśród absolwentów tych szkół. Na Targach przedsiębiorców reprezentowały następujące firmy: International Paper – Kwidzyn, KBR Poland, LACROIX Electronics, Jabil Circuit Poland, PPH TOR - PAL. Chętnym uczniom konsultacji udzielali doradcy zawodowi Powiatowego Ośrodka Kariery działającego przy Poradni Psychologiczno-Pedagogicznej w Kwidzynie. Targi cieszyły się bardzo dużym zainteresowaniem.

Kolejną formą promocji było przygotowanie i dystrybucja przez organ prowadzący „Informatora o ofercie edukacyjnej na rok szkolny dla kandydatów...”. W 2019 r. wydano 2 rodzaje informatorów: jeden – skierowany do przyszłych absolwentów gimnazjów – drugi do przyszłych absolwentów szkół podstawowych. Wydrukowano i rozprowadzono po 1500 egz. każdego z nich. Informatory z ofertą edukacyjną na nowy rok szkolny został przekazany do wszystkich uczniów kl. III gimnazjów i kl. VIII szkół podstawowych z terenu powiatu kwidzyńskiego oraz m.in. do gimnazjów i szkół podstawowych z innych powiatów województwa pomorskiego, warmińsko-mazurskiego oraz kujawsko-pomorskiego. W informatorze kształcenie zawodowe promowały nie tylko szkoły, ale również współpracujący ze szkołami pracodawcy.

Szukaj nas „Jabil Kwidzyn” na Youtube, Facebook, Instagram



Ucz się z pasją,
wybieraj z głową,
pracuj w Jabil!

JABIL

Jabil świadczy usługę do naprawy i regeneracji uszkodzonych płyt drukarskich.

Jeżeli lubisz:

- ▶ poznawać nowe technologie
- ▶ konstruować lub programować
- ▶ poznawać ludzi z całego świata
- ▶ a w dodatku jesteś rozrywkowo zakrecony

Dołącz do nas! :)

Jabil szuka:

- ▶ elektroników
- ▶ mechatroników
- ▶ automatyków
- ▶ informatyków
- ▶ mechaników

POMYŚL
O SWOIM
JUTRZE
JUŻ DZIŚ!

W Jabil pracujemy około 200 osób - na terenie 1000 m² w Jabil - 180 000 sztuk w rocznym produkcyjnym cyklu.

www.jabil.com

Jabil Poland Sp. z o.o.
82-500 Kwidzyn, ul. Miłosna 32
tel. +48 55 612 96 44
rekrutacja_kwidzyn@jabil.com

Przedsiębiorstwo
Produkcji i Handlowe
Tor-Pal Spółka z o.o.

TOR-PAL
Dział grup
INTERNATIONAL PAPER

Jeden z 10 największych tartaków w Polsce!

**PRAKTYKI
DLA ZAWODÓW:**

- stolarz
- mechanik
- mechanik
pomiarów samochodowych

ROKOWY STAZ
PEŁNOPLATNY
KOLEGIUMSOPRO

Praca weekendowa i wakacyjna dla pełnoletnich uczniów
www.tor-pal.com.pl
Wiodący producent palet drewnianych w kraju!

Uczniowie powiatowych szkół spoza Kwidzyna mają możliwość zamieszkania w internacie Zespołu Szkół Ponadgimnazjalnych nr 2 w Kwidzynie!

To głównie na tych uczelniach kontynuują naukę nasi absolwenci!

- ▶ Politechnika Gdańska
- ▶ Uniwersytet Gdański
- ▶ Uniwersytet Mikołaja Kopernika w Toruniu
- ▶ Akademia Wychowania Fizycznego i Sportu w Gdańsku
- ▶ Wyższa Szkoła Bankowa w Gdańsku
- ▶ Wyższa Szkoła Bankowa w Gdyni
- ▶ Uniwersytet Warmińsko-Mazurski w Olsztynie
- ▶ Gdański Uniwersytet Medyczny
- ▶ Wyższa Szkoła Zarządzania w Gdańsku
- ▶ Collegium Medicum w Bydgoszczy
- ▶ Wyższa Szkoła Turystyki i Hotelarstwa w Gdańsku

W trosce o jak najlepsze przygotowanie zawodowe absolwentów i przyszłe zatrudnienie szkoły prowadzone przez Powiat nawiązały pogłębianą współpracę z:

- ✓ IP Kwidzyn Sp. z o.o.
- ✓ KBR Poland Sp. z o.o.
- ✓ Laser Electronics Sp. z o.o.
- ✓ Jabil Circuit Poland Sp. z o.o.
- ✓ PP-H Tor-Pal Sp. z o.o.
- ✓ Cechem Rzemiosł Różnych

Poradnia Psychologiczno-Pedagogiczna w Kwidzynie

ul. Grudziądzka 8
82-500 Kwidzyn
Tel./Fax: 55 276 21 15
www.pskwidzyn.pl

Plac w Rybaltach
ul. Rybaltka 2
82-530 Prabuty
Tel./Fax: 55 776 21 16

Jesteśmy placówką oświatową oferującą psychologiczno-pedagogiczną oraz logopedyczną pomoc dzieciom, młodzieży, ich rodzicom i opiekunom oraz nauczycielom z terenu powiatu kwidzyńskiego.

W strukturze Poradni funkcjonuje „Powiatowy Ośrodek Kariery” kierowany młodzieżą są świadczony wybrane usługi (np. karieryczne). Nasze pomoce są nieodpłatne i nie wymagają skierowań z innych placówek. Gwarantujemy pełną anonimowość i specjalistyczną opiekę w prywatnej atmosferze.


Poradnia prowadzi bezpłatne, bezopłatne oraz z ograniczonymi kosztami i odbywają się z wykorzystaniem i specjalistycznym warsztatu i sprzętu.

CERTYFIKAT
Powiat Kwidzyński
PO RAZ PIĄTY
uhonorowany Certyfikatem
„Samodzielny Lider Edukacji”
!!!

KBR
POLAND

ZERO HARM
courage to care

DOŁĄCZ DO PROFESJONALISTÓW



KBR POLAND Sp. z o.o.

ul. Lotnicza 1
82-500 Kwidzyn
tel.: +48 (55) 617 17 17
office@kbrpoland.com
www.kbrpoland.com

KBR POLAND istnieje na rynku polskim od 1954 i specjalizuje się w kompleksowej obsłudze projektów remontowych, prefabrykacyjnych, utrzymania ruchu i usług budowlano-montażowych dla przemysłu papirusiowego, drzewnego, energetycznego i chemicznego.

- montaż, modernizacja i remonty maszyn papierniczych
- montaż wyposażenia i instalacji okolicznych
- prefabrykacja i montaż konstrukcji wsporczych, kanałów, rurociągów, zbiorników, cylindrow i innych urządzeń
- montaż i przebudowa instalacji elektrycznych i automatycznych
- montaż instalacji hydraulicznej, pneumatycznej i smarowania

W roku szkolnym 2018/2019 organizowane były również spotkania w gimnazjach dla uczniów i ich rodziców, podczas których przedstawiany był zakres współpracy szkół z pracodawcami oraz oferta kształcenia szkół na nowy rok szkolny.

CKZiU w Kwidzynie pod patronatem czterech największych firm Powiatu Kwidzyńskiego: IP Kwidzyn, Jabil Poland, KBR Poland i Lacroix Electronics w 2019 r. po raz czwarty zorganizowało **Powiatowy Konkurs Wiedzy Technicznej**. Przedstawiciele wszystkich pracodawców uczestniczyli w pracach przygotowawczych konkursu, w pracach komisji oceniającej prace konkursowe, w uroczystym zakończeniu konkursu oraz we wręczeniu laureatom cennych nagród (na które przekazali 16 000 zł). Również we współpracy ww. pracodawców zorganizowano **Konkurs o tytuł najlepszego technika wśród gimnazjów i szkół podstawowych**. Przedstawiciele wszystkich pracodawców także uczestniczyli w pracach przygotowawczych konkursu, w pracach komisji oceniającej prace konkursowe, w uroczystym zakończeniu konkursu oraz we wręczeniu laureatom cennych nagród (na które przekazali 4 000 zł).

Lacroix Electronics przy współpracy CKZiU w Kwidzynie i Seb-Team Edyta Jaworska zorganizowało IV edycję projektu **„Szkoła Bliska Pracy”**. Celem projektu była promocja kształcenia na kierunkach technicznych w powiecie kwidzyńskim. W projekcie uczestniczyło 400 uczniów, a ramach projektu zrealizowano 20 warsztatów z elektroniki (łącznie 60 godz.) i 18 warsztatów z robotyki (łącznie 120 godz.).

6) Poradnictwo edukacyjno-zawodowe dla uczniów.

Od 2010 roku przy Poradni Psychologiczno-Pedagogicznej w Kwidzynie funkcjonuje Powiatowy Ośrodek Kariery, którego głównym celem jest wspieranie młodzieży we właściwym wyborze zawodu, szkoły ponadgimnazjalnej i szkoły wyższej. W ramach POK:

- funkcjonuje doradca zawodowy dla potrzeb uczniów szkół podstawowych, gimnazjów i szkół ponadgimnazjalnych powiatu kwidzyńskiego, dodatkowo funkcjonuje drugi etat doradcy zawodowego w ramach realizacji projektu „Podniesienie jakości szkolnictwa zawodowego w powiecie kwidzyńskim – większa zatrudnialność uczniów”,
- objęto uczniów szkół podstawowych, gimnazjów i szkół ponadgimnazjalnych programem warsztatów zawodowznawczych,

- kontynuowano współpracę z dyrektorami i przedstawicielami szkół (pedagogami, osobami odpowiedzialnymi w szkole za doradztwo zawodowe), doradcami zawodowymi Powiatowego Urzędu Pracy, Wojewódzkiego Urzędu Pracy, Cechem Rzemiosł Różnych, OHP, Centrum Edukacji Nauczycieli oraz pracodawcami i przedstawicielami zawodów,
- funkcjonują Szkolne Punkty Kariery.

W roku szkolnym 2018/2019 m.in.:

- doradca zawodowy współpracował z pedagogami szkół podstawowych, gimnazjalnych i ponadgimnazjalnych oraz pracodawcami,
- prowadzono warsztaty adresowane do uczniów kl. VIII szkół podstawowych i kl. III gimnazjów „Wybór ścieżki edukacyjno-zawodowej” – udział wzięło 568 uczniów,
- zorganizowano spotkania otwarte dla rodziców „Świadomie wspieram moje dziecko w jego decyzjach edukacyjno-zawodowych” – udział wzięło 168 rodziców,
- udzielono indywidualnych porad zawodowych 112 uczniom,
- organizowano spotkania zawodoznawcze dla uczniów klas III gimnazjów i klas VIII szkół podstawowych z pracodawcami, nauczycielami nauki zawodu oraz przedstawicielami zawodów technik żywienia i usług gastronomicznych; technik hotelarstwa; technik papiernictwa; technik handlowiec; technik automatyk; technik organizacji reklamy; technik logistyk; kucharz; cukiernik; piekarz; fryzjer; kierowca-mechanik; elektryk; stolarz; informatyk; psycholog; pedagog; terapeuta; dziennikarz; nauczyciel; ratownik medyczny; tłumacz) – łącznie udział wzięło 249 uczniów,
- przeprowadzono ewaluację pierwszej edycji programu współpracy PUP ze szkołami ponadgimnazjalnymi „Powiatowy Urząd Pracy w Kwidzynie – niezbędnik absolwentów szkół ponadgimnazjalnych powiatu kwidzyńskiego”,
- prowadzono działania w ramach Kwidzyńskiej Sieci Doradców Edukacyjno-Zawodowych, która aktywnie realizowała zadania z zakresu doradztwa edukacyjno-zawodowego dla młodzieży.

3. Wyniki nauczania.

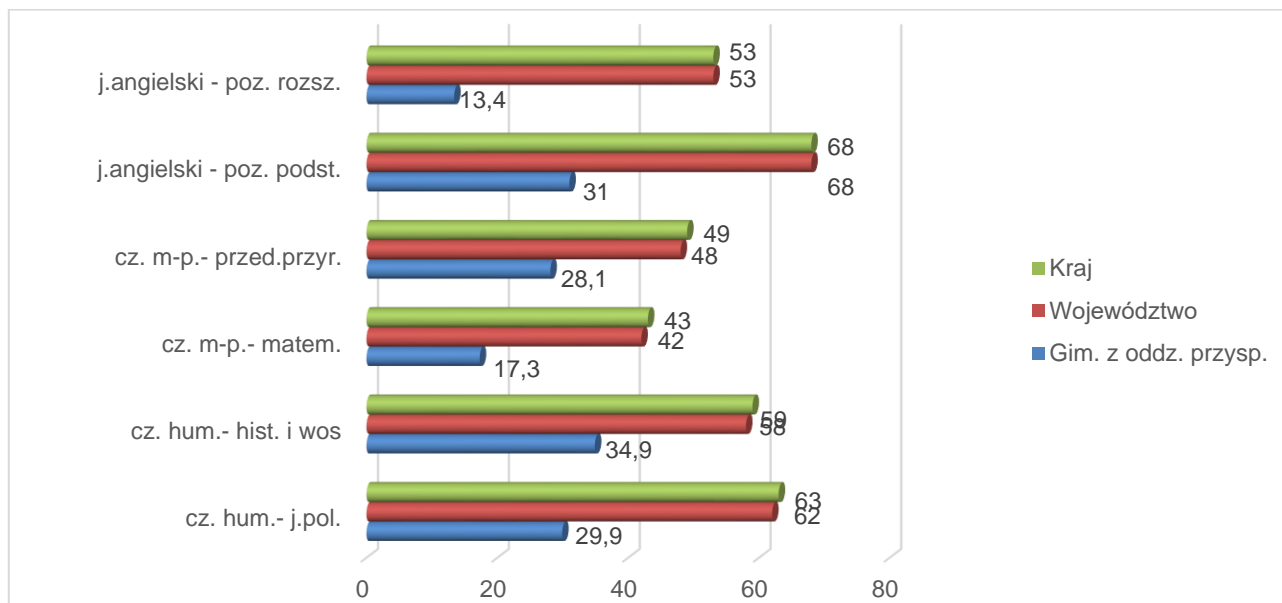
3.1 Wyniki egzaminu gimnazjalnego

Wyniki egzaminu w Gimnazjum z oddziałami przysposabiającymi do pracy

Tabela 35. Wyniki egzaminu gimnazjalnego w roku szkolnym 2018/2019 [arkusz A1 - standardowy]

Szkoła	L. ucz.	Część humanistyczna [w %]						Część matematyczno-przyrodnicza [w %]						Język angielski		
		Jęz. pol.	Woj.	Kraj	Hist. i WOS	Woj.	Kraj	Matem.	Woj.	Kraj	Przedm. przyr.	Woj.	Kraj	PP	Woj.	Kraj
														PR		
Gimnazjum z oddz. przysp. do pracy	14	29,9	62	63	34,9	58	59	17,3	42	43	28,1	48	49	31	68	68
														13,4		

Wykres 4. Średnie wyniki egzaminu gimnazjalnego w 2019 r. w procentach [arkusz A1 - standardowy]



W każdej części egzaminu uczniowie osiągnęli niższy średni wynik procentowy niż uczniowie w województwie i kraju. Należy jednak zauważyć, iż w szkole naukę pobierali wyłącznie uczniowie z problemami edukacyjnymi, którzy nie rokując ukończenia nauki w gimnazjach masowych kontynuowali naukę w gimnazjum z oddziałami przysposabiającymi umożliwiającym ukończenie szkoły.

3.2 Wyniki egzaminu maturalnego

Absolwent obowiązkowo przystępuje do:

1. dwóch egzaminów w części ustnej
2. czterech egzaminów w części pisemnej.

Obowiązkowe egzaminy w części ustnej:

1. egzamin z języka polskiego (bez określania poziomu)
2. egzamin z języka obcego nowożytnego (bez określania poziomu)

Obowiązkowe egzaminy w części pisemnej:

1. egzamin z języka polskiego (na poziomie podstawowym)
2. egzamin z matematyki (na poziomie podstawowym)
3. egzamin z języka obcego nowożytnego (na poziomie podstawowym)
4. egzamin z wybranego przedmiotu dodatkowego (na poziomie rozszerzonym)

Aby zdać egzamin maturalny, absolwent musi:

- a) otrzymać co najmniej 30% punktów możliwych do uzyskania z egzaminu z każdego przedmiotu obowiązkowego w części ustnej i w części pisemnej,
- b) przystąpić do egzaminu z jednego przedmiotu dodatkowego w części pisemnej (i egzamin ten nie może zostać mu unieważniony).

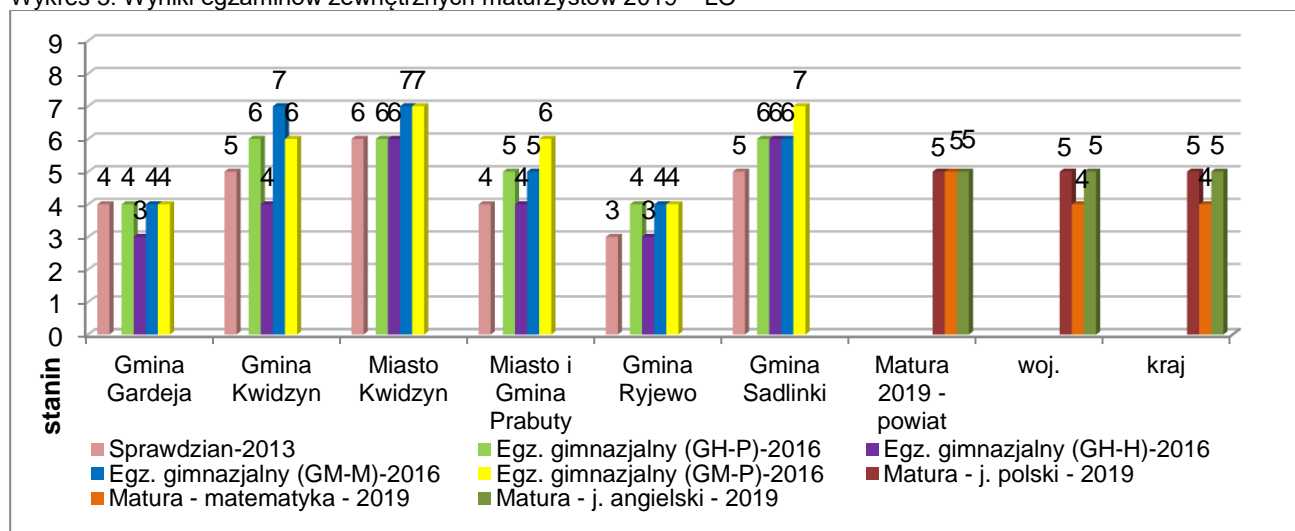
Tabela 36. Zdawalność egzaminu maturalnego absolwentów roku 2019 w liceach ogólnokształcących i technicach dla młodzieży prowadzonych przez Powiat Kwidzyński, z uwzględnieniem wyników egzaminu w terminie głównym, dodatkowym i poprawkowym

Lp.	Szkoła	Stan klas wg SIO na 30.09.16 (LO)/ 30.09.15 (T)	Stan klas wg SIO na 30.09.18	Liczba absolwentów wg stanu na 31.08.19	Liczba uczniów, którzy nie przystąpili do matury	Liczba zdających absolwentów 2019	Liczba uczniów, którzy zdali maturę	Liczba uczniów, którzy nie zdali matury	Średni wynik zdawalności w %		
									Szkoła – absolwenci 2019	Woj.	Kraj
1.	I LO	117	122	118	4	114	110	4	96,49	91	91,3
2.	II LO	103	97	97	3	94	94	0	100		
	Sportowe LO	64	66	63	7	56	55	1	98,21		
3.	T nr 1	124	112	110	3	107	86	21	80,37	79	80,9
4.	T nr 2	63	56	55	5	50	35	15	70		
5.	T nr 3	61	42	42	4	38	34	4	89,47		
6.	T w Prabutach	34	33	33	2	31	26	5	83,87		
Razem licea prowadzone przez Powiat		284	285	278	14	264	259	5	98,11	91	91,3
Razem technika prowadzone przez Powiat		282	243	240	14	226	181	45	80,09	79	80,9
Razem szkoły dla młodzieży prowadzone przez Powiat		566	528	518	28	490	440	50	89,80	86	87,5

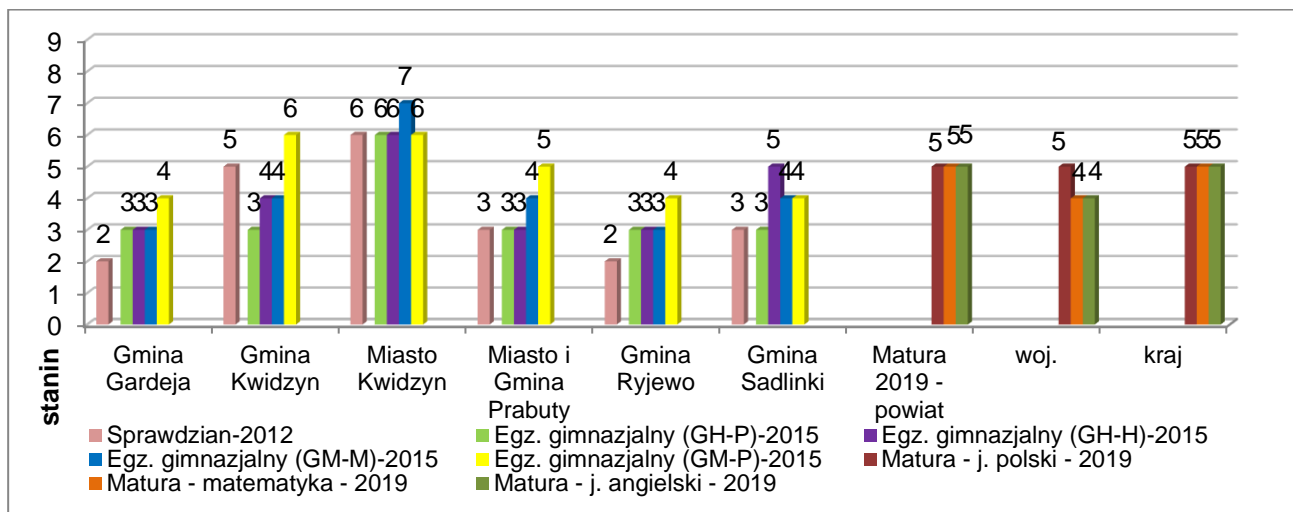
Wnioski:

- 1) Zdawalność egzaminu maturalnego w liceach ogólnokształcących, dla których organem prowadzącym jest Powiat Kwidzyński, wynosi 98,11 % i jest wyższa od średniej wojewódzkiej o 7,11 % i średniej krajowej o 6,81 %.
- 2) Zdawalność egzaminu maturalnego w technikach, dla których organem prowadzącym jest Powiat Kwidzyński wynosi 80,09 % i jest wyższa od średniej wojewódzkiej o 1,09 %.
- 3) Ogólna zdawalność egzaminu maturalnego w szkołach ponadgimnazjalnych dla młodzieży prowadzonych przez Powiat Kwidzyński wyniosła 89,80 % i jest wyższa od średniej wojewódzkiej o 3,8 % i o 2,3 % od średniej krajowej.

Wykres 5. Wyniki egzaminów zewnętrznych maturzystów 2019 – LO



Wykres 6. Wyniki egzaminów zewnętrznych maturzystów 2019 – T



Uczniowie ponadgimnazjalnych szkół Powiatu Kwidzyńskiego to w zdecydowanej większości absolwenci gimnazjów pochodzący z sześciu gmin naszego powiatu.

Wykresy nr 5 i 6 pokazują, jak maturzyści 2019 r. radzili sobie wcześniej z dwoma dotychczasowymi egzaminami przeprowadzonymi przez OKE, tj. egzaminem po szkole podstawowej i po gimnazjum. Wykresy pokazują całą populację młodzieży, natomiast w liceach ogólnokształcących i technikach naukę kontynuowała tylko część osób. Wyniki wszystkich trzech egzaminów: sprawdzianu, egzaminu gimnazjalnego i maturalnego przedstawiono w skali staninowej, która ułatwia interpretację i pozwala na porównywanie poziomu umiejętności w poszczególnych latach z różnych egzaminów. Ponadto wynik matury uczniów powiatu zestawiono ze wskaźnikiem wojewódzkim i krajowym.

Wnioski:

Do powiatowych szkół ponadgimnazjalnych trafili uczniowie po 9 latach dotychczasowej nauki z bardzo zróżnicowanymi umiejętnościami.

Tabela 37. Średnie wyniki części pisemnej egzaminu maturalnego w liceach ogólnokształcących dla młodzieży prowadzonych przez Powiat Kwidzyński

Szkoła	Średni wynik (w %) wg przedmiotu			
	Język polski	Matematyka	Język obcy	
			Język angielski	Język niemiecki
I Liceum Ogólnokształcące	58,63	59,89	75,58	48
II Liceum Ogólnokształcące	69,7	77,2	88,5	86
Sportowe Liceum Ogólnokształcące	56,4	63,1	64,6	94
Województwo	54	63	79	65
Kraj	55	64	78	69

Wniosek:

Najwyższe średnie wyniki w zakresie wszystkich przedmiotów egzaminacyjnych, wyższe od średnich wojewódzkich i krajowych uzyskali uczniowie II Liceum Ogólnokształcącego w Kwidzynie. Na uwagę zasługują także wyniki uczniów Sportowego Liceum Ogólnokształcącego w Kwidzynie, które w większości są wyższe od wojewódzkich i krajowych.

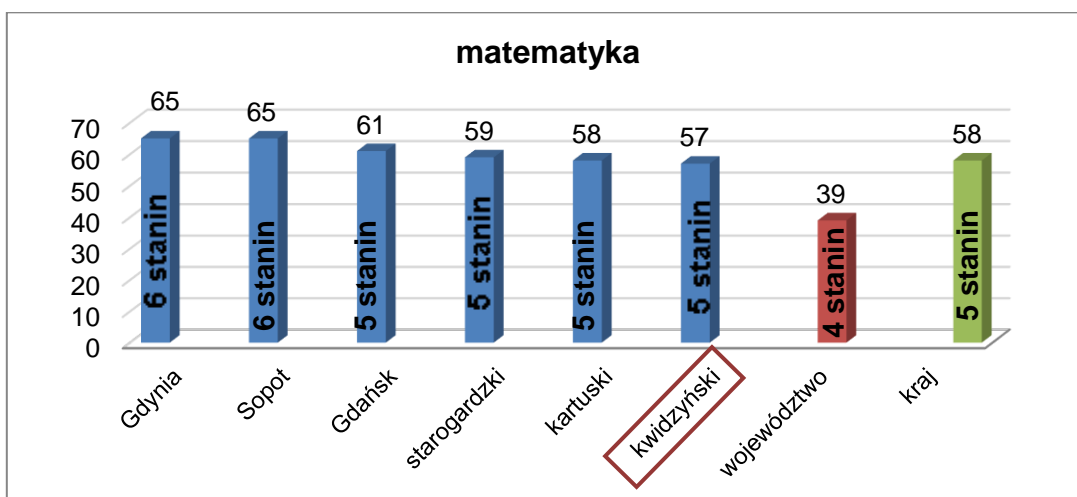
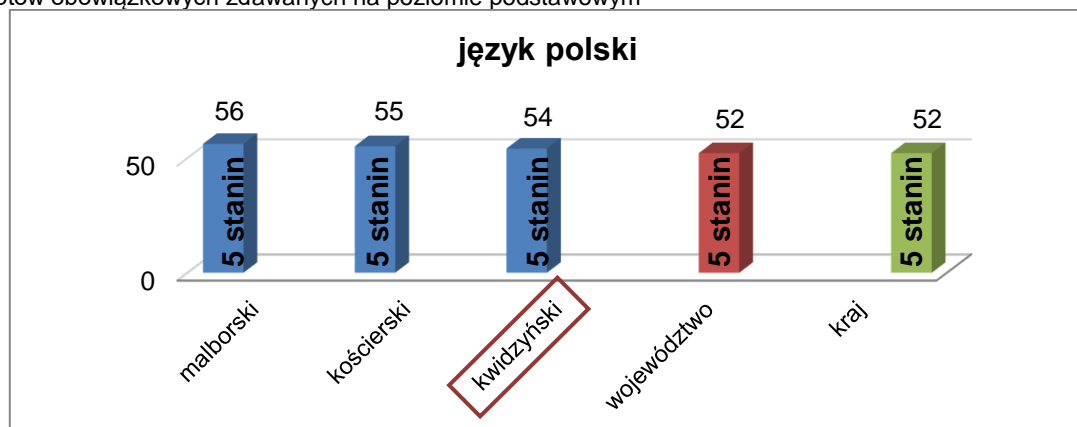
Tabela 38. Średnie wyniki części pisemnej egzaminu maturalnego w technikach dla młodzieży prowadzonych przez Powiat Kwidzyński

Szkoła	Średni wynik (w %) wg przedmiotu			
	Język polski	Matematyka	Język obcy	
			Język angielski	Język niemiecki
Technikum nr 1	48,1	46	67,3	-
Technikum nr 2	46	43,1	58,4	27
Technikum nr 3	45,82	49,11	57,37	30,66
Technikum w Prabutach	43,51	50,06	50,96	-
Województwo	44	47	64	46
Kraj	45	49	63	51

Wniosek:

Wyższe wyniki od średnich wojewódzkich i krajowych uzyskali uczniowie Technikum nr 1 w Kwidzynie z języka polskiego i języka angielskiego oraz uczniowie Technikum nr 3 z języka polskiego i matematyki, uczniowie Technikum nr 2 z języka polskiego, natomiast uczniowie Technikum w Prabutach z matematyki.

Wykres 7, Wykres 8, Wykres 9. Średnie wyniki (w % oraz w skali staninowej) egzaminu maturalnego w części pisemnej z przedmiotów obowiązkowych zdawanych na poziomie podstawowym



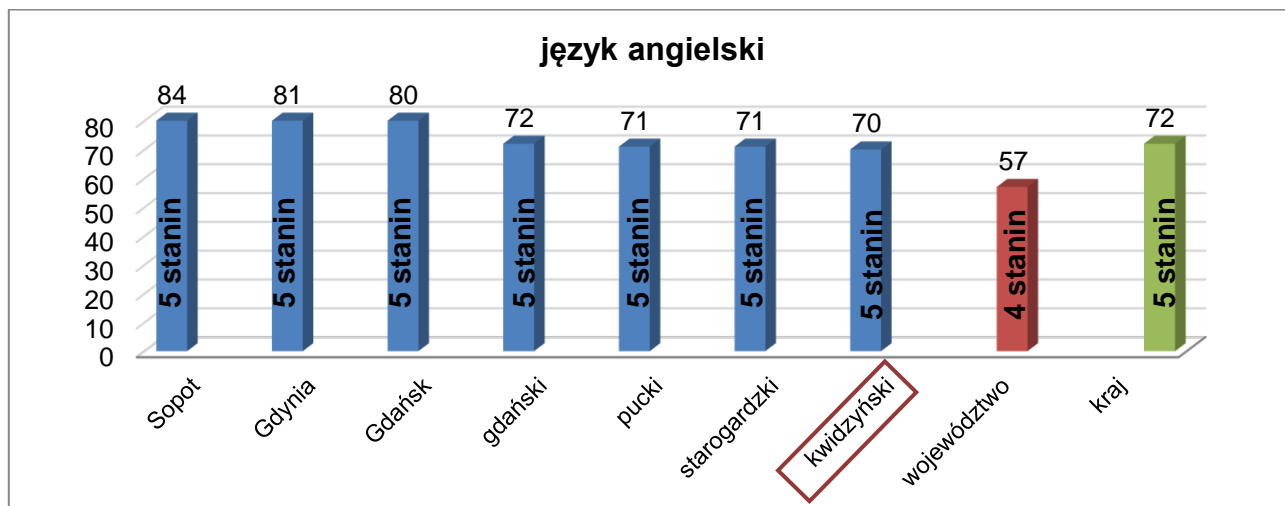


Tabela 39. Średnie wyniki pisemnej części egzaminu maturalnego w 2019 r. – przedmioty zdawane na poziomie rozszerzonym w liceach

Szkoła	Egzamin maturalny				
	Przedmiot	Liczba zdających	Średni wynik w %		
			abiturienci	wojewódzki	krajowy
I LO	biologia	28	30,89	35	37
	chemia	12	29,92	42	42
	fizyka	15	38,07	53	50
	geografia	5	34,8	34	35
	matematyka	16	46,63	51	50
	język polski	41	42,62	56	58
	język angielski	58	56,52	64	62
	historia	4	57,5	36	40
	filozofia	1	38	48	43
	wiedza o społeczeństwie	10	32,2	26	30
	historia sztuki	1	50	53	52
	Informatyka	1	34	53	46
II LO	biologia	37	48,7	35	37
	chemia	19	55,1	42	42
	fizyka	5	61,4	53	50
	geografia	17	52,1	34	35
	historia	6	51	36	40
	język angielski	70	63,8	64	62
	język polski	22	75,7	56	58
	język niemiecki	2	65	61	63
	język hiszpański	1	66	49	55
	matematyka	18	61,9	51	50
	historia sztuki	1	55	53	52

	wiedza o społeczeństwie	3	36	26	30
Sportowe LO	biologia	12	18,5	35	37
	język angielski	29	41,6	64	62
	język niemiecki	2	53	61	63
	geografia	25	30,9	34	35
	historia	2	42	36	40
	matematyka	1	36	51	50
	język polski	4	61,5	56	38
	wiedza o społeczeństwie	4	21,5	26	30
bd* - parametry statystyczne są podawane dla grup liczących 30 lub więcej zdających					

Wnioski:

- 1) W liceach ogólnokształcących na poziomie rozszerzonym najczęściej zdawano:
 - język angielski (157 osób),
 - biologię (77),
 - język polski (67),
 - geografię (47),
 - matematykę (35),
 - chemię (31),
 - fizykę (20).
- 2) Najwyższe wyniki z poziomu rozszerzonego w stosunku do wyników wojewódzkich i krajowych uzyskali maturzyści z I Liceum Ogólnokształcącego z historii - aż o 18-22 % wynik wyższy od krajowego i wojewódzkiego.
- 3) W II Liceum Ogólnokształcącym wszystkie wyniki z przedmiotów zdawanych w zakresie rozszerzonym były wyższe niż średnie wyniki w województwie i kraju.

Tabela 40. Średnie wyniki pisemnej części egzaminu maturalnego w 2019 r. – przedmioty zdawane na poziomie rozszerzonym w technikach

Szkoła	Egzamin maturalny				
	Przedmiot	Liczba zdających	Średni wynik w %		
			abiturienci	wojewódzki	krajowy
T 1	matematyka	8	6	15	18
	filozofia	1	46	25	19
	wiedza o społeczeństwie	1	33	13	15
	informatyka	9	26	34	28
	historia	1	8	21	22
	geografia	63	25	21	21
	chemia	1	7	7	14
	biologia	1	8	13	14
	język hiszpański	1	68	-	44
	język angielski	62	42	42	43
	język polski	1	45	38	44

T 2	wiedza o społeczeństwie	1	43	13	15
	język angielski	22	38	42	43
	język niemiecki	1	50	29	40
	język polski	4	30	38	44
	matematyka	16	6	15	18
	chemia	7	13	7	14
	historia	2	18	21	22
	geografia	17	20	21	21
T 3	język angielski	9	46	42	43
	historia	1	28	21	22
	matematyka	26	9	15	18
	fizyka i astronomia	3	30	21	24
	geografia	8	21	21	21
T P-ty	język polski	4	37	38	44
	język angielski	9	28	42	43
	matematyka	1	26	15	18
	geografia	18	16	21	21
	wiedza o społeczeństwie	1	27	13	15
bd* - parametry statystyczne są podawane dla grup liczących 30 lub więcej zdających					

Wnioski:

- 1) W technikach Powiatu Kwidzyńskiego coraz więcej maturzystów podejmuje się zdawania egzaminów na poziomie rozszerzonym. Najczęściej wybieranymi przedmiotami były:
 - język angielski (który wybrało 300 maturzystów),
 - geografia (98),
 - matematyka (43),
 - język polski (9),
 - wiedza o społeczeństwie (3).
- 2) Na uwagę zasługują wyniki egzaminu: z geografii w Technikum nr 1 – wyższy o 4 % od średniego wyniku województwa i kraju oraz Technikum nr 3 w Kwidzynie z języka angielskiego, który jest wyższy o 3-4 % od średniego wyniku województwa i kraju.

Wyniki matury w szkołach niepublicznych.

Liczbę zdających egzamin maturalny w szkołach niepublicznych przedstawiają tabele nr 40 i 41.

Tabela 41. Wyniki egzaminu maturalnego w niepublicznej szkole dla młodzieży

Szkoła	Liczba uczniów w klasach maturalnych wg SIO na 30.09.2018	Liczba zdających	Zdało egzamin	Zdawalność		
				szkoła	woj.	kraj
Społeczne Liceum Ogólnokształcące w Kwidzynie	19	19	19	100 %	91 %	91,3 %

Tabela 42. Wyniki egzaminu maturalnego w niepublicznej szkole dla dorosłych

Szkola	Liczba uczniów w klasach maturalnych wg SIO na 30.09.2018	Liczba zdających	Zdało egzamin	Zdawalność		
				szkola	woj.	kraj
Liceum Ogólnokształcące dla Dorosłych „Żak” w Kwidzynie	103	16	1	6,3 %	Brak odrębnych danych OKE i CKE odnośnie szkół dla dorosłych	

W szkołach niepublicznych z egzaminem maturalnym poradzili sobie tylko uczniowie Społecznego Liceum Ogólnokształcącego w Kwidzynie (zdawalność - 100%). Dla maturzystów Liceum Ogólnokształcącego dla Dorosłych "Żak" w Kwidzynie egzamin ponownie okazał się zbyt trudny.

Wyniki matury na przestrzeni kilku lat.

Tabela 43. Ogólna zdawalność egzaminu maturalnego w terminie głównym we wszystkich typach szkół w woj. pomorskim w kontekście wyników wojewódzkich i krajowych⁸

Ogólna zdawalność we wszystkich typach szkół 20 powiatów	
Rok	(w tym 4 grodzkie: Gdańsk, Gdynia, Słupsk, Sopot)
2019	Zdawalność w kraju – 80,5 % Zdawalność w województwie – 78,4 %
	Sopot - 92,44 % kwidzyński - 82,44 % starogardzki - 82,20 % 17 powiatów ma wyniki niższe
2018	Zdawalność w kraju – 77,1 % Zdawalność w województwie – 79,7 %
	kwidzyński – 80,71 % Gdynia – 80,62 % 19 powiatów ma wyniki niższe
2017	Zdawalność w kraju – 78,5 % Zdawalność w województwie – 78 %
	Gdynia – 83 % Gdańsk – 82 % Starogardzki – 82 % Kartuski – 81 % kwidzyński – 79 % Sopot – 79 % 13 powiatów ma wyniki niższe

Zdawalność egzaminu maturalnego w roku 2019 (szkół publicznych i niepublicznych) po egzaminie głównym dała absolwentom z powiatu kwidzyńskiego drugie miejsce na 20 powiatów województwa pomorskiego.

Tabela 44. Zdawalność przedmiotów obowiązkowych w części pisemnej egzaminu maturalnego w powiatach woj. pomorskiego w kontekście wyników wojewódzkich i krajowych (wg opracowania OKE po egzaminie głównym)

Ogólna zdawalność w 20 powiatach (w tym 4 grodzkie: Gdańsk, Gdynia, Słupsk, Sopot)			
NOWA FORMUŁA			
Przedmiot Rok	Język polski	Matematyka	Język angielski
2019	Zdawalność w kraju – 95 % Zdawalność w województwie - 93 %	Zdawalność w kraju – 86 % Zdawalność w województwie - 83 %	Zdawalność w kraju – 94 % Zdawalność w województwie - 94 %
	Sopot - 97 % kościerski - 97 % kwidzyński - 96 % lęborski - 96 % malborski - 96 % 16 powiatów ma wyniki niższe	Sopot - 94 % Gdynia - 88 % kwidzyński - 87 % starogardzki - 87 % kartuski - 87 % 16 powiatów ma wyniki niższe	Sopot - 97 % Gdynia - 96 % Gdańsk - 96 % starogardzki - 95 % kwidzyński - 94 % gdański - 94 % pucki - 94 % lęborski - 94 % człuchowski - 94 % 11 powiatów ma wyniki niższe

⁸ wg danych OKE w Gdańsku po egzaminie **głównym**

2018	Zdawalność w kraju – 97 % Zdawalność w województwie - 96 %	Zdawalność w kraju – 83 % Zdawalność w województwie - 81 %	Zdawalność w kraju – 96 % Zdawalność w województwie - 96 %
	kwidzyński – 98 % łęborski – 98 % malborski – 98 % <i>17 powiatów ma wyniki niższe</i>	bytowski – 84 % kartuski – 84 % kwidzyński – 83 % Gdańsk – 83 % Gdynia – 83 % starogardzki – 83 % <i>14 powiatów ma wyniki niższe</i>	Gdańsk – 97 % Gdynia – 97 % Sopot – 97 % kwidzyński – 96 % łęborski – 96 % starogardzki – 96 % <i>14 powiatów ma wyniki niższe</i>
2017	Zdawalność w kraju – 98 % Zdawalność w województwie – 97 %	Zdawalność w kraju – 86 % Zdawalność w województwie – 85 %	Zdawalność w kraju – 95 % Zdawalność w województwie - 94 %
	kartuski - 99 % łęborski - 98 % Gdańsk - 98 % kwidzyński - 97 % bytowski - 97 % kościernicki - 97 % Gdynia - 97 % <i>13 powiatów ma wyniki niższe</i>	kartuski - 87 % Gdynia - 86 % Gdańsk - 85 % starogardzki - 85 % Kwidzyński - 84 % Sopot - 84 % bytowski - 84 % <i>13 powiatów ma wyniki niższe</i>	starogardzki - 97 % Gdańsk - 96 % Sopot - 96 % Gdynia - 95 % łęborski - 94 % kwidzyński - 93 % bytowski - 93 % chojnicki - 93 % człuchowski - 93 % <i>11 powiatów ma wyniki niższe</i>

Zdawalność poszczególnych przedmiotów egzaminacyjnych również lokuje maturzystów powiatu na wysokich pozycjach wśród 20 powiatów województwa pomorskiego.

Wykres 10. Zdawalność przedmiotów obowiązkowych w części pisemnej egzaminu liceach ogólnokształcących i technikach powiatu kwidzyńskiego (w terminie głównym, dodatkowym i poprawkowym) w kontekście wyników wojewódzkich i krajowych

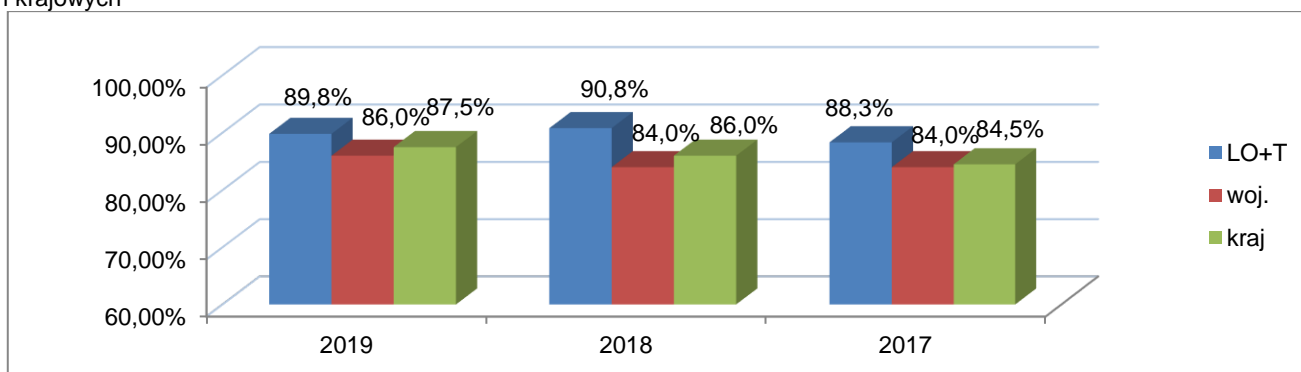


Tabela 45. Stabilność procesu nauczania - LO

Lp.	Szkoła	Stan klas wg 30.09. (rekrutacja do kl. I)	Liczba absolwentów	% absolwentów w stosunku do I. ucz. przyjętych do kl. I	Liczba uczniów, którzy zdali maturę	Różnica pomiędzy I. ucz. przyjętych do kl. I a ucz., którzy zdali maturę	% ucz., którzy zdali maturę w stosunku do I. ucz. przyjętych do kl. I
MATURA 2019	I LO	117	118	100,85 %	110	-7	94,02 %
	II LO	103	97	94,17 %	94	-9	91,26 %
	Sportowe LO	64	63	98,44 %	55	-9	85,94 %
Ogółem LO		284	278	97,89 %	259	-25	91,20 %
MATURA 2018	I LO	94	93	98,9 %	88	-6	93,6 %
	II LO	85	84	98,8 %	82	-3	96,5 %
	Sportowe LO	60	60	100 %	58	-2	96,7 %
Ogółem LO		239	237	99,2 %	228	-11	95,4 %
MATURA 2017	I LO	96	99	103,1 %	98	+2	102,1 %
	II LO	94	88	93,6 %	88	-6	93,6 %
	Sportowe LO	64	60	93,8 %	57	-7	89,1 %
Ogółem LO		254	247	97,2 %	243	-11	95,7 %

Wniosek:

Stabilność procesu nauczania w liceach ogólnokształcących prowadzonych przez Powiat, mierzona stosunkiem liczby uczniów przyjętych do klas pierwszych i liczbą uczniów, którzy ukończyli tę szkołę zdając egzamin maturalny w 2019 r. wynosi 91,20 %.

Tabela 46. Stabilność procesu nauczania - T

Lp.	Szkoła	Stan klas wg 30.09. (rekrutacja do kl. I)	Liczba absolwentów	% absolwentów w stosunku do l. ucz. przyjętych do kl. I	Liczba uczniów, którzy zdali maturę	Różnica pomiędzy l. ucz. przyjętych do kl. I a ucz., którzy zdali maturę	% uczniów, którzy zdali maturę w stosunku do l. ucz. przyjętych do kl. I
MATURA 2019	T 1	124	110	88,71 %	86	-38	69,35 %
	T 2	63	55	87,30 %	35	-28	55,56 %
	T 3	61	42	68,85 %	34	-27	55,74 %
	T w Prabutach	34	33	97,06 %	26	-8	76,47 %
Ogółem T		282	240	85,11 %	181	-101	64,18 %
MATURA 2018	T 1	122	100	82 %	78	-44	63,9 %
	T 2	72	58	80,6 %	40	-32	55,6 %
	T 3	61	48	78,7 %	31	-30	50,8 %
	T w Prabutach	-	-	-	-	-	-
Ogółem T		255	206	80,8 %	149	-106	58,4 %
MATURA 2017	T 1	150	131	87,3 %	96	-54	64 %
	T 2	58	47	81 %	25	-33	43,1 %
	T 3	42	26	61,9 %	25	-17	59,5 %
	T w Prabutach	18	18	100 %	12	-6	66,7 %
Ogółem T		268	222	82,8 %	158	-110	59 %

Wniosek:

- 1) Stabilność procesu nauczania w technikach prowadzonych przez powiat, w odniesieniu do matury 2019, mierzona stosunkiem liczby uczniów przyjętych do klas pierwszych i liczbą uczniów, którzy ukończyli tę szkołę i zdali maturę, wynosi 64,18 % i jest wyższa o 5,78 % od stabilności w 2018 r.
- 2) Najwyższą stabilność procesu nauczania uzyskano w Technikum w Prabutach.

Skale znormalizowane umożliwiają odniesienie wyników poszczególnych zdających i średnich wyników szkół w całej populacji zdających w kraju oraz porównanie wyników w różnych latach.

W systemie egzaminów zewnętrznych do porównania wyników **zdających** oraz średnich wyników **szkół** wykorzystuje się **dziewięciostopniową skalę staninową**.

Tabela 47. Skala staninowa

Numer stanina	1	2	3	4	5	6	7	8	9
Nazwa stanina	najniższy	bardzo niski	niski	niżej średni	średni	wyżej średni	wysoki	bardzo wysoki	najwyższy

W 2007 roku pracownicy CKE podzielili wyniki egzaminów zewnętrznych na trzy strefy:

- Strefa I- wyniki niskie (stanin 1-3)
- Strefa II- wyniki średnie (stanin 4-6)
- Strefa III- wyniki wysokie (stanin 7-9).

Poniżej przedstawiono średnie wyniki matury w latach 2017 -2019 w skali staninowej.

Tabela 48, Tabela 49, Tabela 50, Tabela 51, Tabela 52, Tabela 53, Tabela 54. Średnie wyniki zdających część pisemną egzaminu maturalnego w liceach ogólnokształcących i technikach powiatu kwidzyńskiego w latach 2017-2019 wyrażone w skali staninowej

	I Liceum Ogólnokształcące w Kwidzynie		
	2019	2018	2017
j. angielski	5	5	6
j. polski	6	6	7
matematyka	5	6	6

	II Liceum Ogólnokształcące w Kwidzynie		
	2019	2018	2017
j. angielski	6	5	6
j. polski	7	7	7
matematyka	6	6	6

	Sportowe Liceum Ogólnokształcące w Kwidzynie		
	2019	2018	2017
j. angielski	4	4	4
j. polski	5	5	6
matematyka	5	5	5

	Technikum nr 1 w Kwidzynie		
	2019	2018	2017
j. angielski	4	5	4
j. polski	5	5	5
matematyka	4	4	4

	Technikum nr 2 w Kwidzynie		
	2019	2018	2017
j. angielski	4	4	4
j. polski	4	5	4
matematyka	4	4	4

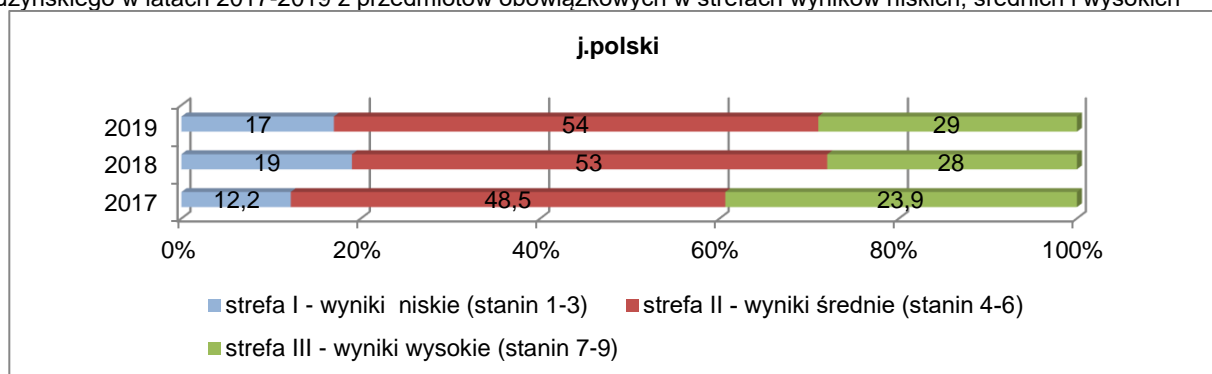
	Technikum nr 3 w Kwidzynie		
	2019	2018	2017
j. angielski	4	5	4
j. polski	4	5	6
matematyka	4	5	5

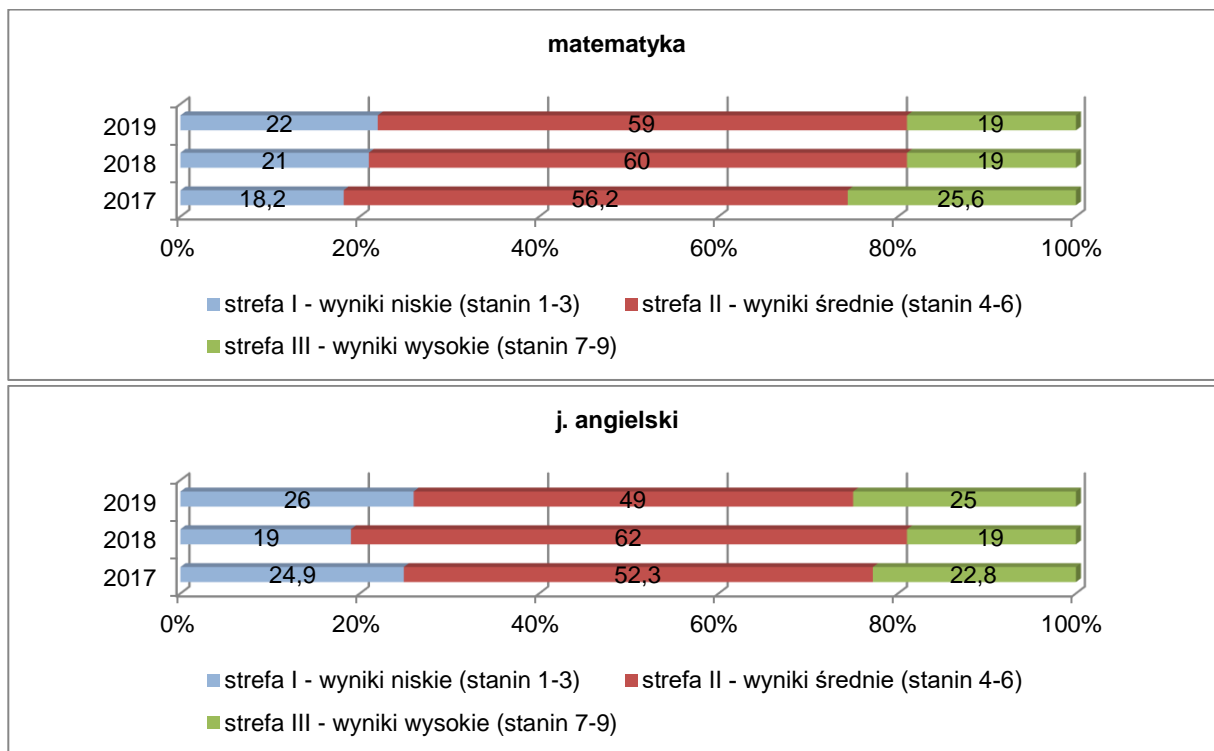
	Technikum w Prabutach		
	2019	2018	2017
j. angielski	4	-	4
j. polski	4	-	6
matematyka	4	-	6

Wniosek:

Na wyróżnienie zasługują wyniki z języka polskiego w II Liceum Ogólnokształcącym w Kwidzynie, które w 2018 roku są na poziomie 7 stanina (wysokie).

Wykres 11, Wykres 12, Wykres 13. Rozkład wyników zdających pisemny egzamin maturalny w szkołach powiatu kwidzyńskiego w latach 2017-2019 z przedmiotów obowiązkowych w strefach wyników niskich, średnich i wysokich





W 2019 roku największa grupa uczniów uzyskała wyniki mieszczące się w strefie wyników średnich.

Tabela 55. Zestawienie zdających egzaminy maturalne na poziomie rozszerzonym w LO i T w latach 2017–2019

Egzamin maturalny		Szkoła	Liczba wszystkich zdających –	I Liceum Ogólnokształcące	II Liceum Ogólnokształcące	Sportowe Liceum Ogólnokształcące	Technikum nr 1	Technikum nr 2	Technikum nr 3	Technikum w Prabutach
2019	Liczba wszystkich zdających		490	192	201	79	149	70	47	33
	w tym zdających przedmioty matematyczno-przyrodnicze			77	96	38	82	40	37	19
2018	Liczba wszystkich zdających		415	174	167	75	126	64	41	-
	w tym zdających przedmioty matematyczno-przyrodnicze			81	80	34	70	32	26	-
2017	Liczba wszystkich zdających		454	198	176	72	145	50	32	14
	w tym zdających przedmioty matematyczno-przyrodnicze			108	92	48	89	25	17	8

*uczniowie mieli możliwość zdawania kilku przedmiotów na poziomie rozszerzonym

**przedmioty zdawane jako dodatkowe nie miały progu zaliczenia

Od 2016 roku absolwenci liceum ogólnokształcącego i technikum obowiązkowo przystępują do egzaminu maturalnego z wybranego przedmiotu na poziomie rozszerzonym.

3.3. Wyniki egzaminu potwierdzającego kwalifikacje w zawodzie.

Egzamin **potwierdzający kwalifikacje w zawodzie** jest formą oceny poziomu opanowania przez zdającego wiedzy i umiejętności z zakresu jednej kwalifikacji wyodrębnionej w zawodzie. Wiedza i umiejętności dla każdego zawodu ustalone są w podstawie programowej kształcenia w zawodach, dla każdej kwalifikacji składającej się na zawód. Jest to egzamin zewnętrzny, który umożliwia uzyskanie porównywalnej i obiektywnej oceny poziomu osiągnięć zdającego poprzez zastosowanie jednolitych wymagań, kryteriów oceniania i zasad przeprowadzania egzaminu, opracowanych przez instytucje zewnętrzne, funkcjonujące niezależnie od systemu kształcenia. Kto inny więc przygotowuje do egzaminu, a kto inny układa zadania na egzamin i ocenia wiedzę i umiejętności zdających na egzaminie. Egzamin zawodowy może być przeprowadzany w ciągu całego roku szkolnego w terminie ustalonym przez dyrektora komisji okręgowej, w uzgodnieniu z dyrektorem Centralnej Komisji Egzaminacyjnej. Termin egzaminu zawodowego dyrektor komisji okręgowej ogłasza na stronie internetowej komisji okręgowej nie później niż na 5 miesięcy przed ustaloną z dyrektorem Komisji Centralnej datą rozpoczęcia egzaminu.

Egzamin zawodowy składa się z **części pisemnej i części praktycznej**. Część pisemna trwa **60 minut** i przeprowadzana jest w formie testu składającego się z **40 zadań zamkniętych**, zawierających cztery odpowiedzi do wyboru, z których tylko jedna odpowiedź jest prawidłowa. **Część praktyczna** trwa nie krócej niż 120 minut i nie dłużej niż 240 minut, i jest przeprowadzana w formie testu praktycznego, polegającego na wykonaniu przez zdającego zadania egzaminacyjnego zawartego w arkuszu egzaminacyjnym na stanowisku egzaminacyjnym.

Zdający zdał egzamin potwierdzający kwalifikację w danym zawodzie, jeżeli uzyskał:

- z części pisemnej – co najmniej 50% punktów możliwych do uzyskania, oraz
- z części praktycznej – co najmniej 75% punktów możliwych do uzyskania.

Tabela 56. Ogólna zdawalność w 2019 r. egzaminów zawodowych (formuła z 2017 r.) w szkołach zawodowych prowadzonych przez Powiat w kontekście wyników wojewódzkich

Zdawalność		
	Styczeń-luty	Maj-czerwiec
POWIAT	75,64 %	82,59 %
Województwo	63,5 %	67,9 %
Kraj	Brak danych z CKE*	
* sprawozdanie z wyników egzaminu potwierdzającego kwalifikacje w zawodzie zgodnego z podstawą programową z 2017 r. na stronie CKE do dnia 15.10.2019 r. nie zostało zamieszczone		

Ogólna zdawalność egzaminów zawodowych (w dwóch sesjach) w zakresie poszczególnych kwalifikacji w skali całego powiatu jest znacznie wyższa niż średnia zdawalność w województwie.

Tabela 57. Zdawalność i przystępowalność do egzaminu w poszczególnych sesjach egzaminacyjnych w 2019 r.

Sesja egzaminacyjna	Przystąpiło	Zdało	Zdawalność
Zespół Szkół Ponadgimnazjalnych nr 1 w Kwidzynie			
Styczeń-luty	110	81	73,6 %
Maj-czerwiec	101	88	87,13 %
Łącznie w 2019 r.	211	169	80,09 %
Zespół Szkół Ponadgimnazjalnych nr 2 w Kwidzynie			
Styczeń-luty	72	71	98,61 %
Maj-czerwiec	96	87	90,62 %
Łącznie w 2019 r.	168	158	94,05 %

Centrum Kształcenia Zawodowego i Ustawicznego w Kwidzynie			
Styczeń-luty	99	54	54,54 %
Maj-czerwiec	63	40	63,49 %
Łącznie w 2019 r.	162	94	58,02 %

Zespół Szkół Ponadgimnazjalnych w Prabutach			
Styczeń-luty	31	30	96,77 %
Maj-czerwiec	38	35	92,11 %
Łącznie w 2019 r.	69	65	94,20 %

W roku szkolnym 2018/2019 do egzaminu potwierdzającego kwalifikacje w zawodzie przystąpiło 610 osób. Wysoką zdawalność egzaminów uzyskały szkoły zawodowe wchodzące w skład: Zespołu Szkół Ponadgimnazjalnych nr 1 w Kwidzynie, Zespołu Szkół Ponadgimnazjalnych nr 2 w Kwidzynie, Zespołu Szkół Ponadgimnazjalnych w Prabutach. Działan naprawczych wymaga efektywność kształcenia w szkołach zawodowych Centrum Kształcenia Zawodowego i Ustawicznego w Kwidzynie.

Tabela 58. Zdawalność egzaminu potwierdzającego kwalifikacje w zawodzie w szkołach prowadzonych przez Powiat Kwidziński.

Szkoła	Nazwa zawodu	Nr kwalifikacji	Nazwa kwalifikacji	Sesja egzaminacyjna	Liczba zdających	Zdało egzamin	Liczba uczniów, którzy nie zdali	% zdawalności		
								szkoła	woj.	kraj
Technikum nr 1	Technik organizacji reklamy	AU.29	Sprzedaż produktów i usług reklamowych	(V/VI 2019)	15	8	7	53,33	67,55	62,5
		A.27	Organizacja i prowadzenie kampanii reklamowej	(I/II 2019)	26	10	16	38,46	58	
	Technik logistyk	A.31	Zarządzanie środkami technicznymi podczas realizacji procesów transportowych	(V/VI 2018)	30	27	3	90	76,7	
		A.32	Organizacja i monitorowanie przepływu zasobów i informacji w jednostkach organizacyjnych	(I/II 2019)	32	26	6	81,25	83,1	
	Technik ekonomista	A.35	Planowanie i prowadzenie działalności w organizacji	(V/VI 2019)	29	28	1	96,55	96,8	
		A.36	Prowadzenie rachunkowości	(I/II 2019)	26	23	3	88,46	82,1	
	Technik informatyk	E.13	Projektowanie lokalnych sieci komputerowych i administrowanie sieciami	(V/VI 2019)	27	25	2	92,59	74,9	
		E.14	Tworzenie aplikacji internetowych i baz danych oraz administrowanie bazami	(I/II 2019)	26	22	4	84,62	51,5	
Technikum nr 2	Technik papiernictwa	A.57	Produkcja mas włókienniczych i wytworów papierniczych	(V/VI 2019)	28	27	1	96,43	96,4	
		A.58	Przetwórstwo wytworów papierniczych	(I/II 2019)	28	28	0	100	92,9	
	T.06	Sporządzanie potraw i napojów	(V/VI 2019)	12	12	0	100	91		

Brak danych z CKE*

Szkoła	Nazwa zawodu	Nr kwalifikacji	Nazwa kwalifikacji	Sesja egzaminacyjna	Liczba zdających	Zdało egzamin	Liczba uczniów, którzy nie zdali	% zdawalności		
								szkoła	woj.	kraj
	Technik żywienia i usług gastronomicznych	T.15	Organizacja żywienia i usług gastronomicznych	(I/II 2019)	9	9	0	100	72,3	Brak danych z CKE*
	Technik hotelarstwa	T.11	Planowanie i realizacja usług w recepcji	(I/II 2019)	16	16	0	100	87,4	
		T.12	Obsługa gości w obiekcie świadczącym usługi hotelarskie	(I/II 2019)	19	18	1	94,74	86,8	
Zasadnicza Szkoła Zawodowa nr 2	Sprzedawca	A.18	Prowadzenie sprzedaży	(V/VI 2019)	8	8	0	100	92,3	
	Cukiernik	T.04	Produkcja wyrobów cukierniczych	(V/VI 2019)	20	18	2	90	98,6	
	Kucharz	T.06	Sporządzanie potraw i napojów	(V/VI 2019)	28	22	6	78,57	91	
Technikum nr 3	Technik urządzeń i systemów energetyki odnawialnej	B.21	Montaż urządzeń i systemów energetyki odnawialnej	(I/II 2019)	12	10	2	83,33	60	
		B.22	Eksplatacja urządzeń i systemów energetyki odnawialnej	(I/II 2019)	8	7	1	87,5	42,3	
	Technik elektronik	E.06	Wykonywanie instalacji urządzeń elektronicznych	(V/VI 2019)	9	9	0	100	96	
		E.20	Eksplatacja urządzeń elektronicznych	(I/II 2019)	6	3	3	50	68,1	
	Technik elektryk	E.07	Montaż i konserwacja maszyn i urządzeń elektrycznych	(I/II 2019)	16	2	14	12,5	49,1	
		E.08	Montaż i konserwacja instalacji elektrycznych	(V/VI 2019)	16	11	5	68,75	86,4	
		E.24	Eksplatacja maszyn, urządzeń i instalacji elektrycznych	(I/II 2019)	7	2	5	28,57	45,1	
	Technik mechatronik	E.03	Montaż urządzeń i systemów mechatronicznych	(I/II 2019)	17	17	0	100	83,8	
		E.18	Eksplatacja urządzeń i systemów mechatronicznych	(V/VI 2019)	15	8	7	53,33	60	
		E.19	Projektowanie i programowanie urządzeń i systemów mechatronicznych	(I/II 2019)	21	3	18	14,29	34,4	
Zasadnicza Szkoła Zawodowa nr 4	Monter zabudowy i robót wykończeniowych w budownictwie	B.07	Wykonywanie robót posadzkarsko-okładzinowych	(V/VI 2019)	5	5	0	100	89,6	
	Stolarz	A.13	Wytwarzanie wyrobów stolarskich	(V/VI 2019)	5	3	2	60	23,8	
	Monter mechatronik	E.03	Montaż urządzeń i systemów mechatronicznych	(I/II 2019)	12	10	2	83,33	83,8	
		E.04	Użytkowanie urządzeń i systemów mechatronicznych	(V/VI 2019)	13	4	9	30,77	30,8	

Szkoła	Nazwa zawodu	Nr kwalifikacji	Nazwa kwalifikacji	Sesja egzaminacyjna	Liczba zdających	Zdało egzamin	Liczba uczniów, którzy nie zdali	% zdawalności		
								szkoła	woj.	kraj
Technikum w Prabutach	Technik informatyk	E.13	Projektowanie lokalnych sieci komputerowych i administrowanie sieciami	(V/VI 2019)	9	8	1	88,89	74,9	Brak danych z CKE*
		E.14	Tworzenie aplikacji internetowych i baz danych oraz administrowanie bazami	(I/II 2019)	10	9	1	90	51,5	
	Technik handlowiec	A.18	Prowadzenie sprzedaży	(V/VI 2019)	9	9	0	100	92,3	
		A.22	Prowadzenie działalności handlowej	(I/II 2019)	14	14	0	100	94,6	
	Technik pojazdów samochodowych	M.12	Diagnozowanie oraz naprawa elektrycznych i elektronicznych układów pojazdów samochodowych	(V/VI 2019)	11	10	1	90,91	90,6	
		M.42	Organizacja i prowadzenie procesu obsługi pojazdów samochodowych	(I/II 2019)	7	7	0	100	68,7	
Zasadnicza Szkoła Zawodowa w Prabutach	Mechanik pojazdów samochodowych	M.18	Diagnozowanie i naprawa podzespołów i zespołów pojazdów samochodowych	(V/VI 2019)	7	6	1	85,71	84,2	
	Sprzedawca	A.18	Prowadzenie sprzedaży	(V/VI 2019)	2	2	0	100	92,3	
Ogółem					610	486	124	-	-	-
*bd – do dnia 17.10.2019 r. brak danych na stronie internetowej CKE										

Wnioski:

- 1) Uczniowie, którym nie powiodło się na egzaminie mogą ponownie przystąpić do niego w następnej klasie.
- 2) Uczniowie Technikum nr 2 w Kwidzynie oraz Technikum w Prabutach wszystkie kwalifikacje zdali lepiej niż ich koledzy w województwie.

Tabela 59. Uczniowie technikum, którzy nie zdali ani matury ani egzaminu zawodowego

Szkoła	Liczba uczniów, którzy nie zdali ani egzaminu maturalnego ani egzaminu zawodowego		
	2017	2018	2019
Zespół Szkół Ponadgimnazjalnych nr 1 w Kwidzynie – Technikum nr 1	8	3	14
Zespół Szkół Ponadgimnazjalnych nr 2 w Kwidzynie – Technikum nr 2	2	4	2
Centrum Kształcenia Zawodowego i Ustawicznego w Kwidzynie – Technikum nr 3	5	1	4
Zespół Szkół Ponadgimnazjalnych w Prabutach – Technikum w Prabutach	1	-	2
Łącznie	16	8	22

Wniosek:

Spośród 240 absolwentów techników, 22 nie zdało egzaminu maturalnego ani egzaminu zawodowego, co stanowi 9,17 %.

Tabela 60. Stabilność procesu nauczania – TECHNIKA (w kontekście wyników egzaminu zawodowego)

Lp.	Szkoła	Stan klas wg 30.09. (rekrutacja do kl. I)	Liczba absolwentów T	% absolwentów w stosunku do l. ucz. przyjętych do kl. I	L. abs., którzy zdali egzamin zawodowy (otrzymali dyplom)	Różnica pomiędzy liczbą uczniów przyjętych do kl. I a uczniami, którzy zdali egzamin zawodowy	% uczniów, którzy zdali egz. zawodowy w stosunku do l. ucz. przyjętych do kl. I
EGZAMIN ZAWODOWY 2019	T nr 1	124	110	88,71 %	84	-40	67,74 %
	T nr 2	63	55	87,30 %	52	-11	82,54 %
	T nr 3	61	42	68,85 %	19	-42	31,15 %
	T w Prabutach	34	33	97,06 %	24	-10	70,59 %
Ogółem T		282	240	85,11 %	179	-103	63,48 %
EGZAMIN ZAWODOWY 2018	T nr 1	122	100	82%	96	-26	78,7%
	T nr 2	72	58	80,6%	51	-21	70,8%
	T nr 3	61	48	78,7%	31	-30	50,8%
	T w Prabutach	-	-	-	-	-	-
Ogółem T		255	206	80,8%	178	-77	69,8%
EGZAMIN ZAWODOWY 2017	T nr 1	150	131	87,3%	114	-36	76%
	T nr 2	58	47	81%	45	-13	77,6%
	T nr 3	42	26	61,9%	16	-26	38,1%
	T w Prabutach	18	18	100%	9	-9	50%
Ogółem T		268	222	82,8%	184	-84	68,7%

Tabela 61. Stabilność procesu nauczania – ZASADNICZE SZKOŁY ZAWODOWE (w kontekście wyników egzaminu zawodowego)

Lp.	Szkoła	Stan klas wg 30.09. (rekrutacja do kl. I)	Liczba absolwentów ZSZ	% absolwentów w stosunku do l. ucz. przyjętych do kl. I	L. abs., którzy zdali egzamin zawodowy (otrzymali dyplom)	Różnica pomiędzy liczbą uczniów przyjętych do kl. I a uczniami, którzy zdali egzamin zawodowy	% uczniów, którzy zdali egz. zawodowy w stosunku do l. ucz. przyjętych do kl. I
EGZAMIN ZAWODOWY 2019	ZSZ nr 1	-	-	-	-	-	-
	ZSZ nr 2	88	57	64,77 %	48	-40	54,55 %
	ZSZ nr 4	66	45	68,18 %	30	-36	45,45 %
	ZSZ w Prabutach	13	8	61,54 %	6	-7	46,15 %
Ogółem ZSZ		167	110	65,87 %	84	-83	50,30 %
EGZAMIN ZAWODOWY 2018	ZSZ nr 1	-	-	-	-	-	-
	ZSZ nr 2	95	57	60%	45	-38	47,4%
	ZSZ nr 4	61	47	77%	21	-14	34,4%
	ZSZ w Prabutach	39	31	79,5%	17	-8	43,6%
Ogółem ZSZ		195	135	69,2%	83	-60	42,6%
EGZAMIN ZAWODOWY 2017	ZSZ nr 1	-	-	-	-	-	-
	ZSZ nr 2	58	48	82,8%	44	-14	75,9%
	ZSZ nr 4	60	53	88,3%	36	-24	60%
	ZSZ w Prabutach	36	28	77,78%	21	-15	58,3%
Ogółem ZSZ		154	129	83,8%	101	-53	65,6%

Wnioski:

- 1) Największą stabilność procesu nauczania w odniesieniu do egzaminu zawodowego absolwentów 2019, mierzona stosunkiem liczby uczniów, którzy ukończyli szkołę i zdali egzamin zawodowy odnotowano w Zasadniczej Szkole Zawodowej nr 2 w Kwidzynie (54,55 %).
- 2) Najsłabsza stabilność procesu nauczania wystąpiła w Technikum nr 3 (31,15 %).

4. Losy absolwentów.

Uchwałą nr 390/18 z dnia 13 września 2018 r. Zarząd Powiatu Kwidzyńskiego przyjął jednolitą procedurę badania losów absolwentów szkół prowadzonych przez Powiat Kwidzyński, w związku z realizacją projektu „Podniesienie jakości szkolnictwa zawodowego w powiecie kwidzyńskim - większa zatrudnialność uczniów” współfinansowanego z Europejskiego Funduszu Społecznego w ramach Regionalnego Programu Operacyjnego Województwa Pomorskiego na lata 2014-2020.

Zbiorcze wyniki badania losów absolwentów wszystkich szkół ponadgimnazjalnych dla młodzieży prowadzonych przez Powiat Kwidzyński wykazały, **iż spośród 518 tegorocznych absolwentów liceów ogólnokształcących oraz techników do ankiety przystąpiło 244, co stanowi 47,1 %.**

Tabela 62. Podejmowanie nauki przez absolwentów liceów ogólnokształcących i techników

Lp.	Nazwa uczelni	Liczba studiujących/uczących się
1.	Akademia Pomorska w Słupsku	1
2.	Akademia Wychowania Fizycznego i Sportu w Gdańsku	1
3.	Centrum Szkolenia Wojsk Lądowych w Poznaniu	1
4.	Collegium Medicum w Bydgoszczy	1
5.	Gdański Uniwersytet Medyczny	1
6.	Kujawka Szkoła Wyższa we Włocławku	1
7.	Politechnika Gdańska	14
8.	Politechnika Poznańska	2
9.	Powiślańska Szkoła Wyższa w Kwidzynie	2
10.	SWPS Uniwersytet Humanistycznospołeczny w Sopocie	1
11.	Uniwersytet Adama Mickiewicza w Poznaniu	1
12.	Uniwersytet Ekonomiczny w Krakowie	1
13.	Uniwersytet Gdański	13
14.	Uniwersytet Kazimierza Wielkiego w Bydgoszczy	5
15.	Uniwersytet Mikołaja Kopernika w Toruniu	5
16.	Uniwersytet Morski w Gdyni	4
17.	Uniwersytet Przyrodniczy we Wrocławiu	1
18.	Uniwersytet Warmińsko-Mazurski w Olsztynie	4
19.	Wojskowa Akademia Techniczna w Warszawie	1
20.	Wyższa Szkoła Administracji i Biznesu w Gdyni	1
21.	Wyższa Szkoła Bankowa w Bydgoszczy	2
22.	Wyższa Szkoła Bankowa w Gdańsku	30
23.	Wyższa Szkoła Bankowa we Wrocławiu	1
24.	Wyższa Szkoła Bankowa w Warszawie	1
25.	Wyższa Szkoła Umiejętności Społecznych w Poznaniu	1
26.	Wyższa Szkoła Zdrowia w Gdańsku	1

27.	SZKOŁY POLICEALNE	6
Ogółem uczelnie wyższe		97
Ogółem uczelnie wyższe i szkoły policealne		103

Absolwentów pozostających bez pracy wg stanu na dzień 30.09.2019 r. przedstawia poniższa tabela.

Tabela 63. Zarejestrowani w Powiatowym Urzędzie Pracy

Szkoła/ zawód		Liczba wszystkich absolwentów w danym typie szkoły	Absolwenci pozostający w rejestrze na dzień 30.09.2019 r.	w tym absolwenci przebywający na stażu	
ZSO1	-	118	7	-	
ZSO2	-	160	5	3	
ZSP1	Technik logistik	110	4	-	
	Technik informatyk		1	-	
	Technik organizacji reklamy		6	-	
	Technik ekonomista		5	-	
ZSP2	T2	55	Technik hotelarstwa	6	-
			Technik żywienia i usług gastronomicznych	-	-
			Technik papiernictwa	3	-
	ZSZ2	57	Kucharz	7	1
			Cukiernik	2	-
			Fryzjer	1	-
			Sprzedawca	3	-
CKZiU	T3	42	Technik mechatronik	1	-
			Technik elektronik	-	-
			Technik elektryk	3	-
			Technik urządzeń i systemów energetyki odnawialnej	1	-
	ZSZ4	45	Mechanik pojazdów samochodowych	1	-
			Monter zabudowy i robót wykończeniowych w budownictwie	-	-
			Stolarz	-	-
			Monter mechatronik	-	-
	Lakiernik	1	-		
ZSPP	T	33	Technik informatyk	3	2
			Technik handlowiec	-	-
			Technik pojazdów samochodowych	-	-
	ZSZ	8	4	-	
		Mechanik pojazdów samochodowych	8	4	-
Razem		628	64	7	
			10,19 %		

Źródło: Powiatowy Urząd Pracy w Kwidzynie

5. Sukcesy szkół i uczniów.

1) Pozycja szkół w ogólnopolskich rankingach.

W 2019 roku 5 powiatowych szkół ponadgimnazjalnych prowadzonych przez Powiat Kwidzyński znalazło się w Rankingu Szkół Ponadgimnazjalnych „Perspektywy” 2019.

1) I Liceum Ogólnokształcące w Kwidzynie:

- ✓ uzyskanie tytułu „**Brązowej Szkoły**” – potwierdzenie wysokiej jakości pracy szkoły,
- ✓ **40** miejsce w Rankingu Wojewódzkim Liceów Ogólnokształcących (na 138 liceów ogólnokształcących dla młodzieży w woj. pomorskim).

2) II Liceum Ogólnokształcące w Kwidzynie:

- ✓ uzyskanie tytułu „**Brązowej Szkoły**” – potwierdzenie wysokiej jakości pracy szkoły,
- ✓ **31** miejsce w Rankingu Wojewódzkim Liceów Ogólnokształcących (na 138 liceów ogólnokształcących dla młodzieży w woj. pomorskim),
- ✓ **176** miejsce w Polsce w Ogólnopolskim Rankingu Szkół Olimpijskich (na 4426 liceów ogólnokształcących i techników dla młodzieży w Polsce).

3) Technikum nr 1 w Kwidzynie:

- ✓ uzyskanie tytułu „**Srebrnej Szkoły**” – potwierdzenie wysokiej jakości pracy szkoły,
- ✓ **8** miejsce w Rankingu Wojewódzkim Techników (na 98 techników dla młodzieży w woj. pomorskim),
- ✓ **141** miejsce w Polsce w Ogólnopolskim Rankingu Techników (na 1984 technika dla młodzieży w Polsce).

4) Technikum nr 2 w Kwidzynie:

- ✓ uzyskanie tytułu „**Srebrnej Szkoły**” – potwierdzenie wysokiej jakości pracy szkoły,
- ✓ **12** miejsce w Rankingu Wojewódzkim Techników (na 98 techników dla młodzieży w woj. pomorskim),
- ✓ **208** miejsce w Polsce w Ogólnopolskim Rankingu Techników (na 1984 technika dla młodzieży w Polsce).

5) Technikum nr 3 w Kwidzynie:

- ✓ **45** miejsce w Rankingu Wojewódzkim Techników (na 98 techników dla młodzieży w woj. pomorskim).

- 2) Dzięki działaniom wymienionym w niniejszym raporcie stałej poprawie ulegają efekty kształcenia, czego wyrazem jest uzyskiwanie licznych sukcesów uczniów w konkursach i olimpiadach przedmiotowych.

Tabela 64. Liczba uczniów, którzy uzyskali indeks w wyniku udziału w olimpiadach i konkursach z poszczególnych przedmiotów

Lp.	Nazwa olimpiady/ konkursu	Liczba uczniów otrzymujących indeks	Nazwa uczelni
ZESPÓŁ SZKÓŁ OGÓLNOKSZTAŁCĄCYCH NR 1 W KWIDZYNIE			
1.	Bieg Po Indeks Politechniki Koszalińskiej	1	Politechnika Koszalińska
2.	Warmińsko-Mazurskie Zawody Matematyczne	1	Uniwersytet Warmińsko-Mazurski w Olsztynie (Wydział Matematyki i Informatyki)
3.	Olimpiada Wiedzy Historycznej Coptiosh	1	Uniwersytet Wrocławski, Akademia Pomorska w Słupsku, Uniwersytet w Białymstoku, Uniwersytet Gdański, Uniwersytet Kazimierza Wielkiego w Bydgoszczy
4.	Olimpiada Historyczna	1	Uniwersytet Jagielloński Uniwersytet Warszawski, Uniwersytet Gdański, Uniwersytet Kazimierza Wielkiego w Bydgoszczy, Uniwersytet Wrocławski, Uniwersytet Mikołaja Kopernika w Toruniu
ZESPÓŁ SZKÓŁ OGÓLNOKSZTAŁCĄCYCH NR 2 W KWIDZYNIE			
10.	Ogólnopolski Konkurs Chemiczny „Wygraj Indeks” Politechniki Gdańskiej	3	Politechnika Gdańska (Wydział Chemiczny)

11.	XXXIV Olimpiada Wiedzy Ekologicznej	1	Uniwersytet Medyczny w Łodzi, Uniwersytet Medyczny w Gdańsku, Collegium Medicum w Bydgoszczy, Politechnika Rzeszowska, Politechnika Gdańska, Politechnika Białostocka
12.	Warmińsko-Mazurskie Zawody Matematyczne	1	Uniwersytet Warmińsko-Mazurski w Olsztynie (Wydział Matematyki i Informatyki)
13.	Olimpiada „Losy żołnierza i dzieje oręża polskiego...”	1	Uniwersytet Adama Mickiewicza w Poznaniu, Uniwersytet Warszawski, Uniwersytet Jagielloński (kierunki humanistyczne)
Łącznie		10	

Tabela 65. Udział uczniów powiatu kwidzyńskiego w olimpiadach zwalniających z egzaminu maturalnego z poszczególnych przedmiotów

Lp.	Nazwa olimpiady	Zwolnienie z przedmiotu	Liczba zwolnionych uczniów (rok szkolny)
ZESPÓŁ SZKÓŁ OGÓLNOKSZTAŁCĄCYCH NR 1 W KWIDZYNI			
1.	XLV Olimpiada Historyczna	Historia	1 (2018/2019)
Łącznie			1

Tabela 66. Udział uczniów powiatu kwidzyńskiego w turniejach i olimpiadach tematycznych związanych z wybraną dziedziną wiedzy zawodowej, których laureaci i finaliści są zwolnieni z etapu pisemnego egzaminu potwierdzającego kwalifikacje zawodowe

Lp.	Nazwa olimpiady/turnieju	Organizator	Zwolnienie z etapu pisemnego egzaminu potwierdzającego kwalifikacje zawodowe w zawodzie	Liczba zwolnionych uczniów
ZESPÓŁ SZKÓŁ PONADGIMNAZJALNYCH NR 1 W KWIDZYNI				
1.	XII Ogólnopolski Turniej Cukierniczy im. Wojciecha Kandulskiego	Wielkopolska Izba Rzemieśnicza w Poznaniu wraz z Cechem Cukierników i Piekarzy	Cukiernik	2
Łącznie				2

Tabela 67. Inne osiągnięcia uczniów o zasięgu co najmniej wojewódzkim

Konkursy/ olimpiada	Osiągnięcia
Zespół Szkół Ogólnokształcących nr 1 w Kwidzynie	
Ogólnopolski Konkurs Projektowy E(x)plory	2 finalistów
"Bieg po Indeks" Politechniki Koszalińskiej	6 finalistów
PIX 2019 Ogólnopolskie Szkolne Mistrzostwa w Programowaniu	1 laureat
Ogólnopolski Konkurs o Indeks Politechniki Białostockiej "Niesamowita Maszyna"	3 finalistów
Ogólnopolski Konkurs Fizyczny "Wygraj Indeks" Politechniki Gdańskiej	5 finalistów
Ogólnopolski Konkurs Chemiczny "Wygraj Indeks" Politechniki Gdańskiej	4 finalistów
Konkurs Chemiczny "O Złoty Indeks Politechniki Śląskiej"	3 finalistów
Pomorska Liga Zadaniowa z Kompetencji Społecznych	1 laureat II miejsca
Olimpiada Innowacji Technicznych i Wynalazczości blok B	3 finalistów etapu okręgowego
Ogólnopolski Konkurs Wielki Maraton Czytelniczy "Na literackim szlaku"	Wyróżnienie
Ogólnopolski Konkurs Recytatorski	I miejsce na etapie wojewódzkim
IV Powiślański Konkurs Wiedzy Historycznej	I miejsce
Zespół Szkół Ogólnokształcących nr 2 w Kwidzynie	
Olimpiada "Losy żołnierza i dzieje oręża polskiego..."	1 finalistą
Olimpiada Mediewistyczna	2 laureatów
Olimpiada Wiedzy Historycznej Coptiosh	1 finalistą
III Olimpiada Wiedzy o Biznesie i Innowacjach	VI miejsce
Olimpiada Promocji Zdrowego Stylu Życia	II miejsce na etapie okręgowym
Olimpiada Biologiczna	Finalista etapu okręgowego
Olimpiada Wiedzy Ekologicznej	1 laureat V miejsca
Ogólnopolski Konkurs EUREKA	10 wyróżnień
Olimpiada Innowacji Technicznych i Wynalazczości	3 finalistów etapu okręgowego
Ogólnopolski Turniej Maszyn Wiatrowych	I miejsce na etapie regionalnym

Olimpiada Wiedzy Archimedes	Laureat I stopnia, laureat II stopnia, laureat V stopnia
Międzynarodowy Konkurs Matematyczny "Kangur"	Wyróżnienie
Wielki Maraton Czytelniczy	2 laureatów
Festiwal Poetycki im. ks. Janusza Pasierba	III miejsce
Ogólnopolski Konkurs "Discover Canada"	finalista
Ogólnopolski Konkurs Ortografii Polskiej i Angielskiej	Finalista
Ogólnopolski Konkurs Krasomówczy w Języku Angielskim	II miejsce
Wojewódzki Konkurs "Polska w Unii"	Laureat nagrody głównej
Ogólnopolski Konkurs Wiedzy o Ekonomii i Gospodarce im. prof. Kazimierza Sokołowskiego	Finalista
Ogólnopolski Konkurs "Sukces na bank"	Nagroda pieniężna dla szkoły
Konkurs im. M. Dominiak dla najlepszego ucznia biologa w woj. pomorskim	II nagroda
Ogólnopolski Konkurs Chemiczny "Wygraj Indeks"	3 laureatów, 3 finalistów
Zespół Szkół Ponadgimnazjalnych nr 1 w Kwidzynie	
Konkurs multimedialny "Pomorskie Drogi do Niepodległej"	II miejsce zespołowo
VII Konkurs Logistyczny	I miejsce zespołowo
XII Olimpiada Wiedzy o Bezpieczeństwie	III miejsce na etapie wojewódzkim
Ogólnopolska Olimpiada "Warto wiedzieć więcej o ubezpieczeniach społecznych"	6 finalistów
Konkurs "Razem do zawodu"	I miejsce zespołowo w branży: transport, logistyka, motoryzacja, przemysł morski
XVIII Wojewódzki Konkurs Twórczości Regionalnej Dzieci i Młodzieży "Mój Region"	II miejsce w kategorii rysunek
Ogólnopolski Festiwal Piosenki Turystycznej	wyróżnienie
Zespół Szkół Ponadgimnazjalnych nr 2 w Kwidzynie	
XI Międzywojewódzki Konkurs Wiedzy Ekonomicznej	II miejsce drużynowo, III miejsce indywidualnie
Ogólnopolski Turniej Cukierniczy im. Wojciecha Kandulskiego	2 finalistów
Międzywojewódzki Konkurs dla Szkół Ponadgimnazjalnych „Mistrz Wiedzy Hotelarskiej”	III miejsce
Konkurs Cukierniczy	II i IV miejsce na etapie wojewódzkim
Zespół Szkół Ponadgimnazjalnych w Prabutach	
XXV Ogólnopolski Turniej Wiedzy Samochodowej	V miejsce

3) Sukcesy uczniów w różnego rodzaju i różnej rangi w rywalizacjach sportowych.

W wyniku klasyfikacji końcowej za rok szkolny 2018/2019 **Wojewódzkiej XIX Licealiady Młodzieży Szkolnej** (organizator - Wojewódzki Szkolny Związek Sportowy w Gdańsku) 5 z 6 powiatowych szkół ponadgimnazjalnych znalazło się na następujących pozycjach:

- 🏆 Zespół Szkół Ogólnokształcących nr 2 w Kwidzynie – 2. miejsce (328 pkt.),
- 🏆 Centrum Kształcenia Zawodowego i Ustawicznego w Kwidzynie – 43. miejsce (75 pkt),
- 🏆 Zespół Szkół Ogólnokształcących nr 1 w Kwidzynie – 64. miejsce (45 pkt.),
- 🏆 Zespół Szkół Ponadgimnazjalnych w Prabutach – 75. miejsce (29 pkt.),
- 🏆 Zespół Szkół Ponadgimnazjalnych nr 1 w Kwidzynie – 79. miejsce (27 pkt.),

na **119 szkół** w klasyfikacji łącznej.

Pozostałe osiągnięcia sportowe przedstawia tabela nr 68.

Tabela 68. Pozostałe osiągnięcia sportowe

Wydarzenia sportowe	Osiągnięcia
Zespół Szkół Ogólnokształcących nr 1 w Kwidzynie	
XIX Wojewódzka Licealiada Młodzieży	III m. - unihokej (dz.)

Zespół Szkół Ogólnokształcących nr 2 w Kwidzynie	
XIX Wojewódzka Licealiada Młodzieży	I m. – piłka ręczna (dz.) I m. – piłka ręczna (chł.) V m. – koszykówka (dz.) VI m. – koszykówka (chł.) VII m. – sztafetowe biegi przełajowe (dz.) VIII m. – sztafetowe biegi przełajowe (chł.) XII m. – drużynowe biegi przełajowe (dz.) III m. – drużynowe biegi przełajowe (chł.) IV m. - badminton drużynowy (dz.) I m. - LA indywidualna - 100m (dz.) V i XI m. - LA indywidualna - 400m (dz.) VII m. - LA indywidualna - 1500m (dz.) XI i XX m. - LA indywidualna - pchnięcie kulą (dz.) VI i XVII m. - LA indywidualna - rzut oszczepem (dz.) XI i XIV m. - LA indywidualna - skok w dal (dz.) X m. - LA indywidualna - skok wzwyż (dz.) VI m. - LA indywidualna - 4x100m (dz.) IV, XVI i XVII m. - LA indywidualna - 400m (chł.) XV i XVII m. - LA indywidualna - 800m (chł.) VIII m. - LA indywidualna - 1500m (chł.) XXIV i XXVII m. - LA indywidualna - pchnięcie kulą (chł.) XV i XVI m. - LA indywidualna - rzut oszczepem (chł.) VII, XIX i XX m. - LA indywidualna - skok w dal (chł.) XIII m. - LA indywidualna - skok wzwyż (chł.) VIII m. - LA indywidualna - 4x100m (chł.)
Powiatowa Licealiada Młodzieży w ramach XIX Wojewódzkiej Licealiady Młodzieży	III m. - siatkówka (dz.) II m. - sztafetowe biegi przełajowe (dz.) IV m. - piłka ręczna (dz.) III m. - koszykówka (dz.) V m. - badminton (dz.) II m. - tenis stołowy (dz.) IV m. - futsal (dz.) II m. - sztafetowe biegi przełajowe (dz.) IV m. - futsal (chł.) III m. - piłka ręczna (chł.) III m. - unihokej (chł.) II m. - sztafetowe biegi przełajowe (chł.) V m. - siatkówka (chł.) V m. - koszykówka (chł.) V m. - tenis stołowy (chł.) IV m. - indywidualne biegi przełajowe (chł.) VI m. - badminton (chł.) II m. - szachy
Mistrzostwa Polski Juniorek w Piłce Ręcznej	I miejsce
Mistrzostwa Polski Juniorów w Piłce Ręcznej	IV miejsce
Zespół Szkół Ponadgimnazjalnych nr 1 w Kwidzynie	
Powiatowa Licealiada Młodzieży w ramach XIX Wojewódzkiej Licealiady Młodzieży	II m. - koszykówka (dz.)
XIX Wojewódzka Licealiada Młodzieży	III m. – tenis stołowy (dz.)
Mistrzostwa Powiatu Kwidzyńskiego w Drużynowych Biegach Przełajowych	II m. (chł.) III m. (dz.)
Zespół Szkół Ponadgimnazjalnych nr 2 w Kwidzynie	
Powiatowa Licealiada Młodzieży w ramach XIX Wojewódzkiej Licealiady Młodzieży	VI m. – szachy V m. - sztafetowe biegi przełajowe (chł.) IV m. - sztafetowe biegi przełajowe (dz.) II m. - badminton (dz.) II m. - badminton (chł.) III m. - unihokej (chł.) III m. - tenis stołowy (dz.) III m. - tenis stołowy (chł.) II m. - piłka ręczna (dz.) IV m. - futsal (chł.) V m. - piłka ręczna (chł.) IV m. - koszykówka (dz.) II m. - koszykówka (chł.)

	IV m. - siatkówka (dz.) III m. - siatkówka (chł.) V m. - piłka nożna (chł.)
Centrum Kształcenia Zawodowego i Ustawicznego w Kwidzynie	
XIX Wojewódzka Licealiada Młodzieży	II m. – tenis stołowy (chł.)
Powiatowa Licealiada Młodzieży w ramach XIX Wojewódzkiej Licealiady Młodzieży	III m. - szachy I m. - tenis stołowy (chł.) I m. - piłka nożna (chł.) III m. - koszykówka (chł.) IV m. - siatkówka (chł.)

Zespół Szkół Ponadgimnazjalnych w Prabutach	
XIX Wojewódzka Licealiada Młodzieży	II m. – unihokej (chł.)
Ogólnopolska Licealiada Młodzieży	VIII m. - unihokej (chł.)
Specjalny Ośrodek Szkolno-Wychowawczy w Barcicach:	
Mistrzostwa Polski w Biegach Przełajowych "Sprawni Razem"	I m. (bieg na 3000m)
Mistrzostwa Polski w Lekkiej Atletyce "Sprawni Razem"	III m. (bieg na 5000m) VI m. (bieg na 1500m)
Mistrzostwa Województwa w Jesiennych Biegach Przełajowych "Sprawni Razem"	I m. indywidualnie I m. drużynowo
Pomorski Turniej Piłki Koszykowej Olimpiad Specjalnych	IV m.
Mistrzostwa Województwa Pomorskiego Szkół i Ośrodków Specjalnych w Halowej Piłce Nożnej "Sprawni Razem"	I m.
Mistrzostwa Województwa Pomorskiego w Lekkiej Atletyce "Sprawni Razem"	I m. (bieg na 1500m) I i III m. (bieg na 800m) III i IV m. (bieg na 200m) I m. (skok w dal) III m. (pchnięcie kulą) IV m. (rzut oszczepem)

VIII. FINANSOWANIE OŚWIATY

Tabela 69. Wysokość średnich wynagrodzeń nauczycieli na poszczególnych stopniach awansu zawodowego w szkołach prowadzonych przez jednostkę samorządu terytorialnego w 2018 roku.

Lp.	Stopnie awansu zawodowego	Wskaźniki określone w art. 30 ust. 3 Karty Nauczyciela	Średnie wynagrodzenie		Średnioroczna liczba etatów ustalana dla okresów obowiązywania poszczególnych kwot bazowych		Suma iloczynów średniorocznej liczby etatów i średnich wynagrodzeń, o których mowa w art. 30 ust. 3 KN, ustalonych dla okresów obowiązywania poszczególnych kwot bazowych	Wydatki poniesione w roku na wynagrodzenia w składnikach wskazanych w art. 30 ust. 1 Karty Nauczyciela	Kwota różnicy (kol. 9 - kol. 8)
			od dnia 1 stycznia do dnia 31 sierpnia	od dnia 1 września do dnia 31 grudnia	od dnia 1 stycznia do dnia 31 sierpnia	od dnia 1 września do dnia 31 grudnia			
1	2	3	4	5	6	7	8	9	10
1	nauczyciel stażysta	100%	2 752,92	2 900,20	2,28	1,68	62 681,00	63 490,78	809,78
2	nauczyciel kontraktowy	111%	3 055,74	3 219,22	16,91	16,69	638 576,73	756 205,14	117 628,41
3	nauczyciel mianowany	144%	3 964,20	4 176,29	46,80	43,19	2 179 939,37	2 348 417,08	168 477,71

4	nauczyciel dyplomowany	184%	5 065,37	5 336,37	223,18	217,87	13 855 182,22	14 346 514,35	491 332,13
---	------------------------	------	----------	----------	--------	--------	---------------	---------------	------------

Wydatki poniesione na wynagrodzenia nauczycieli w 2018 roku były o 778 248,03 zł wyższe niż obowiązujące samorząd powiatu i wynikające z Karty Nauczyciela wynagrodzenia nauczycieli na poszczególnych stopniach awansu zawodowego.

Tabela 70. Wydatki bieżące (w zł) w przeliczeniu na jednego ucznia i na jeden oddział w szkołach i placówkach prowadzonych przez Powiat Kwidzyński w roku szkolnym 2018/2019

Lp.	Nazwa szkoły/ placówki	Wykonanie ogółem	Wynagrodzenia z pochodnymi	Pozostałe	Wydatki bieżące ogółem na 1 ucznia		Wydatki bieżące ogółem na 1 oddział	
					Wynagrodzenia z pochodnymi	Pozostałe bieżące	Wynagrodzenia z pochodnymi	Pozostałe bieżące
1.	ZSO 1	2 464 046,09	2 100 901,08	363 145,01	6 484,26	1 120,82	190 991,01	33 013,18
2.	ZSO 2	3 103 127,51	2 690 324,50	412 803,01	5 912,80	907,26	179 354,97	27 520,20
3.	ZSP 1	3 019 892,57	2 676 302,11	343 590,46	6 495,88	833,96	191 164,44	24 542,18
4.	ZSP 2	4 503 684,41	3 779 805,86	723 878,55	8 076,51	1 546,75	198 937,15	38 098,87
5.	CKZiU	3 490 491,86	2 955 451,22	535 040,64	6 905,26	1 250,09	197 030,08	35 669,38
6.	ZSP P-ty	1 687 617,87	1 484 171,07	203 446,80	6 871,16	941,88	185 521,38	25 430,85
7.	ZSG	308 541,08	276 976,61	31 564,47	10 258,39	1 169,05	276 976,61	31 564,47
8.	ZSS	2 894 755,67	2 524 056,15	370 699,52	37 118,47	5 451,46	210 338,01	30 891,63
9.	SOSW Barcice	3 590 347,83	3 225 805,10	364 542,73	30 721,95	3 471,84	215 053,67	24 302,85
Razem ZSO		5 567 173,60	4 791 225,58	775 948,02	6 150,48	996,08	184 277,91	29 844,15
Średnio ZSO		2 783 586,80	2 395 612,79	387 974,01				
Razem ZSP		12 701 686,71	10 895 730,26	1 805 956,45	7 149,43	1 185,01	194 566,61	32 249,22
Średnio ZSP		3 175 421,68	2 723 932,56	451 489,11				
Ogółem ZSG		308 541,08	276 976,61	31 564,47	10 258,39	1 169,05	276 976,61	31 564,47
Razem szkoły specjalne		6 485 103,50	5 749 861,25	735 242,25	33 236,19	4 249,96	212 957,82	27 231,19
Średnio szkoły specjalne		3 242 551,75	2 874 930,62	367 621,12				
OGÓŁEM		25 062 504,89	21 713 793,70	3 348 711,19	-	-	-	-

Tabela 71. Wydatki bieżące i majątkowe (w zł) w powiatowych placówkach oświatowych w roku szkolnym 2018/2019

Lp.	Nazwa placówki	Wydatki bieżące			Wydatki majątkowe
		ogółem	wynagrodzenia z pochodnymi	wydatki rzeczowe	
1.	Poradnia Psychologiczno-Pedagogiczna w Kwidzynie	1 412 023,30	1 276 164,22	135 859,08	-
2.	Międzyszkolny Ośrodek Sportowy w Kwidzynie	178 834,57	163 154,90	15 679,67	-
3.	Powiatowy Zespół Ekonomiczno- Administracyjny w Kwidzynie	833 296,81	679 984,08	153 312,73	-
RAZEM		2 424 154,68	2 119 303,20	304 851,48	-

Tabela 72. Struktura całkowitych wydatków oświatowych i wydatki na ucznia w szkołach prowadzonych przez Powiat Kwidziński

Wyszczególnienie	2018 (IX – XII)			2019 (I – VIII)		
	Wydatki (w zł)	% całości wydatków	na 1 ucznia	Wydatki (w zł)	% całości wydatków	na 1 ucznia
Wydatki ogółem	8 901 345,00	100	3 556,27	18 789 314,57	100	7 506,72
wydatki na wynagrodzenia z pochodnymi	7 662 291,69	86,08	3 061,24	16 170 805,21	86,06	6 460,57
wydatki rzeczowe	1 239 053,31	13,92	495,03	2 414 509,36	12,85	964,65
wydatki majątkowe	-	-	-	204 000,00	1,09	81,50

Tabela 73. Wysokość dotacji udzielonych przez powiat dla szkół i placówek niepublicznych w roku szkolnym 2018/2019

Lp.	Szkoła/ placówka	Kwota dotacji w zł
1.	Społeczne Liceum Ogólnokształcące w Kwidzynie	544 055,87
3.	Szkoła Policealna Aktywizacji Zawodowej „Żak” w Kwidzynie	554 532,12
4.	Szkoła Policealna Opieki Medycznej dla Dorosłych „Żak” w Kwidzynie	102 516,90
5.	Liceum Ogólnokształcące dla Dorosłych „Żak” w Kwidzynie	334 112,88
6.	Niepubliczna Poradnia Psychologiczno - Pedagogiczna w Kwidzynie	340 248,20
7.	Ośrodek Rehabilitacyjno - Edukacyjno - Wychowawczy w Kwidzynie	392 179,96
8.	Ośrodek Rehabilitacyjno - Edukacyjno - Wychowawczy w Okrągłej Łące	616 395,97
9.	Ośrodek Rehabilitacyjno – Edukacyjno - Wychowawczy w Prabutach	772 312,92
OGÓLEM		3 656 354,82

IX. WYNIKI NADZORU PEDAGOGICZNEGO

1. W roku szkolnym 2018/2019 Kuratorium Oświaty w Gdańsku przeprowadziło kontrole w nw. szkołach i placówkach oświatowych prowadzonych przez Powiat Kwidziński:

1.1. Ewaluacja problemowa w Międzyszkolnym Ośrodku Sportowym w Kwidzynie.

W dniach 14-18.01.2019 r. w ramach nadzoru pedagogicznego została przeprowadzona ewaluacja problemowa w zakresie wymagań:

- 1) Placówka wspomaga rozwijanie zainteresowań i uzdolnień wychowanków oraz umożliwia korzystanie z różnych form wypoczynku i organizacji czasu wolnego.
- 2) Placówka współpracuje ze środowiskiem lokalnym na rzecz wzajemnego rozwoju.

Wnioski z przeprowadzonej ewaluacji:

- pracownicy Ośrodka podejmują starania o poszerzenie oferty zajęć, co korzystnie wpływa na rozwój zarówno wychowanków, jak i placówki,
- w placówce monitoruje się i analizuje osiągnięcia wychowanków z uwzględnieniem ich potrzeb, możliwości oraz predyspozycji, a wdrażane wnioski przyczyniają się do osiągania sukcesów młodzieży w zawodach, turniejach i rozgrywkach sportowych na różnych szczeblach,
- współpraca z instytucjami i organizacjami środowiska lokalnego wpływa korzystnie na podejmowanie wspólnych przedsięwzięć i sprzyja promowaniu kultury fizycznej oraz ukazywaniu atrakcyjnych form spędzania wolnego czasu.

1.2. Kontrola w zakresie działań dotyczących wzmocnienia bezpieczeństwa w Gimnazjum Specjalnym nr 4 w Kwidzynie w Zespole Szkół Specjalnych w Kwidzynie.

W dniu 06.06.2019 r. w ramach nadzoru pedagogicznego została przeprowadzona kontrola w zakresie działań dotyczących wzmocnienia bezpieczeństwa. W wyniku kontroli nie wydano zaleceń.

1.3. Kontrola w zakresie działań dotyczących wzmocnienia bezpieczeństwa w Szkole Podstawowej Specjalnej przy Specjalnym Ośrodku Szkolno-Wychowawczym w Barcicach.

W dniu 24.06.2019 r. w ramach nadzoru pedagogicznego została przeprowadzona kontrola w zakresie działań dotyczących wzmocnienia bezpieczeństwa. W wyniku kontroli nie wydano zaleceń.

1.4. Kontrola w zakresie działań dotyczących wzmocnienia bezpieczeństwa w II Liceum Ogólnokształcącym w Kwidzynie w Zespole Szkół Ogólnokształcących nr 2 w Kwidzynie.

W dniu 06.06.2019 r. w ramach nadzoru pedagogicznego została przeprowadzona kontrola w zakresie działań dotyczących wzmocnienia bezpieczeństwa. W wyniku kontroli nie wydano zaleceń.

2. Innowacje pedagogiczne wpisane do rejestru Kuratorium Oświaty w Gdańsku Delegatura w Tczewie, realizowane w szkołach i placówkach oświatowych

Lp.	Nr w rejestrze	Nazwa szkoły	Temat innowacji	Czas realizacji	Autorzy
1.	5361/82/2016	Gimnazjum z oddziałami przysposabiającymi do pracy	„Programowanie drogą do kreatywnego rozwiązywania problemów”	01.09.2016 – 31.05.2019	Aleksandra Czarnobaj
2.	5361/126/2016	Zespół Szkół Specjalnych w Kwidzynie	„Nocne przygody”	01.09.2016 – 31.05.2019	Alina Niszcza, Joanna Tuszyńska, Joanna Wicik
3.	5361/111/2016	Zespół Szkół Ogólnokształcących nr 2 w Kwidzynie	Uczeń programuje	01.09.2016 – 06.2019	Wojciech Kapica
4.	5361/155/2013		Klasa „Bezpieczeństwo publiczne – edukacja dla służb mundurowych”	01.09.2013 – ...	

X. PODSUMOWANIE

- 1) Zdawalność matury z uwzględnieniem wszystkich terminów (głównego, dodatkowego i poprawkowego) w szkołach prowadzonych przez Powiat Kwidzyński to 89,8 % i jest to zdawalność wyższa niż w województwie (86 %) i kraju (87,5 %).
- 2) Na podkreślenie zasługuje fakt, iż **bardzo wysoki wskaźnik zdawalności matury** przez absolwentów roku 2019 został osiągnięty przy bardzo wysokiej **przystępowości do**

egzaminu wynoszącej 94,6 % co dodatkowo wzmacnia wynik zdawalności. Spośród 518 wszystkich absolwentów liceów ogólnokształcących i techników do matury przystąpiło 490.

- 3) Efekty egzaminów maturalnych w roku szkolnym 2018/2019 wskazują na **bardzo dobrą skuteczność kształcenia** w:
- I Liceum Ogólnokształcącym w Kwidzynie,
 - II Liceum Ogólnokształcącym w Kwidzynie,
 - Sportowym Liceum Ogólnokształcącym w Kwidzynie,
 - Technikum nr 1 w Kwidzynie,
 - Technikum nr 3 w Kwidzynie,
 - Technikum w Prabutach.
- 4) Na szczególną uwagę zasługują wyniki kształcenia zawodowego w Technikum nr 2 w Kwidzynie, Technikum w Prabutach oraz Zasadniczej Szkole Zawodowej w Prabutach. Uczniowie tych szkół wszystkie kwalifikacje zdali lepiej niż ich koledzy w województwie.
- 5) Ogólna zdawalność egzaminów zawodowych (w dwóch sesjach) w zakresie poszczególnych kwalifikacji w skali całego powiatu jest znacznie wyższa niż średnia zdawalność w województwie.
- 6) W zakresie kształcenia zawodowego:
- Najlepiej wypadła efektywność kształcenia w zawodach:
 - technik ekonomista (ZSP 1),
 - technik logistyk (ZSP 1),
 - technik handlowiec (ZSP w Prabutach),
 - technik informatyk (ZSP 1, ZSP w Prabutach),
 - technik papiernictwa (ZSP 2),
 - technik hotelarstwa (ZSP 2),
 - technik żywienia i usług gastronomicznych (ZSP 2),
 - technik urządzeń i systemów energetyki odnawialnej (CKZiU),
 - technik pojazdów samochodowych (ZSP w Prabutach),
 - mechanik pojazdów samochodowych (ZSP w Prabutach),
 - monter zabudowy i robót wykończeniowych w budownictwie (CKZiU),
 - cukiernik (ZSP 2),
 - sprzedawca (ZSP 2, ZSP w Prabutach),
 - Niezadowolające są efekty kształcenia w szczególności w zawodach:
 - technik elektryk (CKZiU),
 - technik organizacji reklamy (ZSP 1),
 - technik mechatronik (CKZiU),
 - monter mechatronik (CKZiU),
 - kucharz (ZSZS 7).
- 7) Szkoły prowadzone przez Powiat licznie realizują projekty edukacyjne z udziałem środków zewnętrznych poszerzając ofertę edukacyjną.
- 8) W roku 2019 szkoły ponadgimnazjalne, dla których organem prowadzącym jest Powiat Kwidzyński ponownie znalazły się wśród najlepszych szkół województwa pomorskiego w rankingu Perspektyw, dwie z nich uzyskały tytuł „Srebrnej Szkoły” (Technikum nr 1 w Kwidzynie i Technikum nr 2 w Kwidzynie), a dwie - „Brązowej Szkoły” (I Liceum Ogólnokształcące w Kwidzynie i II Liceum Ogólnokształcące w Kwidzynie), jako potwierdzenie wysokiej jakości pracy.
- 9) Uczniowie powiatowych szkół w roku szkolnym 2018/2019 kolejny raz mogą poszczycić się licznymi sukcesami w konkursach przedmiotowych co najmniej rangi wojewódzkiej, m.in. zdobyli 10 indeksów na wyższe uczelnie, laureat XLV Olimpiady Historycznej zwolniony z egzaminu maturalnego z historii, 2 laureatów XII Ogólnopolskiego Turnieju Cukierniczego

im. Wojciecha Kandulskiego zwolnionych z etapu pisemnego egzaminu potwierdzającego kwalifikacje zawodowe w zawodzie: cukiernik.

Spis tabel:

Tabela 1. Charakterystyka Powiatu	5
Tabela 2. Prognozowana liczba 15/ 16-latków	6
Tabela 3. Prognozowane liczby absolwentów gimnazjów/szkół podstawowych w latach 2019-2025 (informacje pozyskane z gmin)	7
Tabela 4. Podstawowe dane o szkołach i placówkach ⁸	8
Tabela 5. Profile kształcenia w liceach ogólnokształcących dla młodzieży	9
Tabela 6. Struktura zawodów, w których kształcono w roku szkolnym 2018/2019	9
Tabela 7. Dane i wskaźniki publicznych szkół i placówek oświatowych	10
Tabela 8. Działalność Poradni Psychologiczno-Pedagogicznej w Kwidzynie	11
Tabela 9. Struktura organizacyjna MOS z podziałem na dyscypliny sportowe w roku szkolnym 2018/2019	11
Tabela 10. Wykaz szkół i placówek niepublicznych dotowanych przez Powiat w roku szkolnym 2018/2019	11
Tabela 11. Struktura zatrudnienia nauczycieli (w osobach) wg SIO na 30.09.	12
Tabela 12. Nakłady na doskonalenie zawodowe nauczycieli w latach 2018 – 2019	13
Tabela 13. Formy doskonalenia, w których uczestniczyli nauczyciele	13
Tabela 14. Sieci współpracy i samokształcenia dla dyrektorów i nauczycieli	13
Tabela 15. Zrealizowane inwestycje w powiecie kwidzyńskim	14
Tabela 16. Koszty remontów wykonanych w roku szkolnym 2018/2019	16
Tabela 17. Koszty zakupu pomocy naukowych, dydaktycznych i książek	17
Tabela 18. Losy absolwentów szkół specjalnych 2019 r.	18
Tabela 19. Wyniki egzaminu ósmoklasisty w roku szkolnym 2018/2019 [arkusz dla niepełnosprawnych intelektualnie w stopniu lekkim]	19
Tabela 20. Wyniki egzaminu gimnazjalnego w roku szkolnym 2018/2019 [arkusz A8 - dla niepełnosprawnych intelektualnie w stopniu lekkim]	19
Tabela 21. Ogólna zdawalność w 2019 r. egzaminu zawodowego w Zasadniczej Szkole Zawodowej Specjalnej nr 7 w Kwidzynie w kontekście wyników wojewódzkich	21
Tabela 22. Zdawalność i przystępowalność do egzaminu w 2019 r,	21
Tabela 23. Zdawalność egzaminu potwierdzającego kwalifikacje w zawodzie w ZSZ nr 7 w Kwidzynie prowadzonej przez Powiat Kwidzyński	21
Tabela 24. Stabilność procesu nauczania – ZASADNICZA SZKOŁA ZAWODOWA SPECJALNA (w kontekście wyników egzaminu potwierdzającego kwalifikacje w zawodzie)	21
Tabela 25. Zarejestrowani w Powiatowym Urzędzie Pracy	21
Tabela 26. Inicjatywy sportowe	22
Tabela 27. Działania dotyczące przedsięwzięć turystycznych i agroturystycznych z udziałem uczniów niepełnosprawnych w roku szkolnym 2018/2019	22
Tabela 28. Zbiorczy wykaz godzin pozalekcyjnych realizowanych ze środków zapewnionych przez organ prowadzący w roku szkolnym 2018/2019	22
Tabela 29. Zestawienie informacji dotyczących stypendiów	23
Tabela 30. Zestawienie informacji dotyczących innych stypendiów (źródło: sprawozdania dyrektorów szkół) ..	23
Tabela 31. Współpraca z uczelniami wyższymi	24
Tabela 32. Frekwencja w szkołach	25
Tabela 33. Realizacja lub udział w programach i projektach ze środków UE pozyskanych przez organ prowadzący i szkoły/placówki	26
Tabela 34. Współpraca międzynarodowa	30
Tabela 35. Wyniki egzaminu gimnazjalnego w roku szkolnym 2018/2019 [arkusz A1 - standardowy]	38

Tabela 36. Zdawalność egzaminu maturalnego absolwentów roku 2019 w liceach ogólnokształcących i technikach dla młodzieży prowadzonych przez Powiat Kwidzyński, z uwzględnieniem wyników egzaminu w terminie głównym, dodatkowym i poprawkowym	39
Tabela 37. Średnie wyniki części pisemnej egzaminu maturalnego w liceach ogólnokształcących dla młodzieży prowadzonych przez Powiat Kwidzyński	41
Tabela 38. Średnie wyniki części pisemnej egzaminu maturalnego w technikach dla młodzieży prowadzonych przez Powiat Kwidzyński	41
Tabela 39. Średnie wyniki pisemnej części egzaminu maturalnego w 2019 r. – przedmioty zdawane na poziomie rozszerzonym w liceach.....	43
Tabela 40. Średnie wyniki pisemnej części egzaminu maturalnego w 2019 r. – przedmioty zdawane na poziomie rozszerzonym w technikach.....	44
Tabela 41. Wyniki egzaminu maturalnego w niepublicznej szkole dla młodzieży.....	45
Tabela 42. Wyniki egzaminu maturalnego w niepublicznej szkole dla dorosłych	46
Tabela 43. Ogólna zdawalność egzaminu maturalnego w terminie głównym we wszystkich typach szkół w woj. pomorskim w kontekście wyników wojewódzkich i krajowych ⁸	46
Tabela 44. Zdawalność przedmiotów obowiązkowych w części pisemnej egzaminu maturalnego w powiatach woj. pomorskiego w kontekście wyników wojewódzkich i krajowych (wg opracowania OKE po egzaminie głównym).....	46
Tabela 45. Stabilność procesu nauczania - LO.....	47
Tabela 46. Stabilność procesu nauczania - T	48
Tabela 47. Skala staninowa.....	48
Tabela 48, Tabela 49, Tabela 50, Tabela 51, Tabela 52, Tabela 53, Tabela 54. Średnie wyniki zdających część pisemną egzaminu maturalnego w liceach ogólnokształcących i technikach powiatu kwidzyńskiego w latach 2017-2019 wyrażone w skali staninowej	49
Tabela 55. Zestawienie zdających egzaminu maturalnego na poziomie rozszerzonym w LO i T w latach 2017–2019	50
Tabela 56. Ogólna zdawalność w 2019 r. egzaminów zawodowych (formuła z 2017 r.) w szkołach zawodowych prowadzonych przez Powiat w kontekście wyników wojewódzkich	51
Tabela 57. Zdawalność i przystępowalność do egzaminu w poszczególnych sesjach egzaminacyjnych w 2019 r,	51
Tabela 58. Zdawalność egzaminu potwierdzającego kwalifikacje w zawodzie w szkołach prowadzonych przez Powiat Kwidzyński.	52
Tabela 59. Uczniowie technikum, którzy nie zdali ani matury ani egzaminu zawodowego	54
Tabela 60. Stabilność procesu nauczania – TECHNIKA (w kontekście wyników egzaminu zawodowego).....	55
Tabela 61. Stabilność procesu nauczania – ZASADNICZE SZKOŁY ZAWODOWE (w kontekście wyników egzaminu zawodowego)	55
Tabela 62. Podejmowanie nauki przez absolwentów liceów ogólnokształcących i techników	56
Tabela 63. Zarejestrowani w Powiatowym Urzędzie Pracy.....	57
Tabela 64. Liczba uczniów, którzy uzyskali indeks w wyniku udziału w olimpiadach i konkursach z poszczególnych przedmiotów	58
Tabela 65. Udział uczniów powiatu kwidzyńskiego w olimpiadach zwalniających z egzaminu maturalnego z poszczególnych przedmiotów	59
Tabela 66. Udział uczniów powiatu kwidzyńskiego w turniejach i olimpiadach tematycznych związanych z wybraną dziedziną wiedzy zawodowej, których laureaci i finaliści są zwolnieni z etapu pisemnego egzaminu potwierdzającego kwalifikacje zawodowe	59
Tabela 67. Inne osiągnięcia uczniów o zasięgu co najmniej wojewódzkim	59
Tabela 68. Pozostałe osiągnięcia sportowe	60
Tabela 69. Wysokość średnich wynagrodzeń nauczycieli na poszczególnych stopniach awansu zawodowego w szkołach prowadzonych przez jednostkę samorządu terytorialnego w 2018 roku.	62
Tabela 70. Wydatki bieżące (w zł) w przeliczeniu na jednego ucznia i na jeden oddział w szkołach i placówkach prowadzonych przez Powiat Kwidzyński w roku szkolnym 2018/2019	63
Tabela 71. Wydatki bieżące i majątkowe (w zł) w powiatowych placówkach oświatowych w roku szkolnym 2018/2019.....	63

Tabela 72. Struktura całkowitych wydatków oświatowych i wydatki na ucznia w szkołach prowadzonych przez Powiat Kwidziński	64
Tabela 73. Wysokość dotacji udzielonych przez powiat dla szkół i placówek niepublicznych w roku szkolnym 2018/2019.....	64

Spis wykresów:

Wykres 1. Prognozowana liczba 15/16-latków (źródło: opracowanie GUS „PROGNOZA LUDNOŚCI na lata 2014-2050” Warszawa 2014, wyd. ZWS)	7
Wykres 2. Struktura wykształcenia nauczycieli wg stanu na 30.09.2018 r.	12
Wykres 3. Średnie wyniki egzaminu gimnazjalnego w 2019 r. [arkusz A8 - dla uczniów z niepełnosprawnością intelektualną w stopniu lekkim]	19
Wykres 4. Średnie wyniki egzaminu gimnazjalnego w 2019 r. w procentach [arkusz A1 - standardowy]	38
Wykres 5. Wyniki egzaminów zewnętrznych maturzystów 2019 – LO.....	40
Wykres 6. Wyniki egzaminów zewnętrznych maturzystów 2019 – T	40
Wykres 7, Wykres 8, Wykres 9. Średnie wyniki (w % oraz w skali staninowej) egzaminu maturalnego w części pisemnej z przedmiotów obowiązkowych zdawanych na poziomie podstawowym	42
Wykres 10. Zdawalność przedmiotów obowiązkowych w części pisemnej egzaminu liceach ogólnokształcących i technikach powiatu kwidzińskiego (w terminie głównym, dodatkowym i poprawkowym) w kontekście wyników wojewódzkich i krajowych.....	47
Wykres 11, Wykres 12, Wykres 13. Rozkład wyników zdających pisemny egzamin maturalny w szkołach powiatu kwidzińskiego w latach 2017-2019 z przedmiotów obowiązkowych w strefach wyników niskich, średnich i wysokich	49

Opracowanie: Zespół ds. monitorowania "Polityki oświatowej - strategia na lata 2018-2023".