

2014



**INFORMACJA O STANIE REALIZACJI ZADAŃ  
OŚWIATOWYCH POWIATU KWIDZYŃSKIEGO  
ZA ROK SZKOLNY 2013/2014**

**SPIS TREŚCI**

<b>I. WSTĘP .....</b>	<b>3</b>
<b>II. PODSTAWOWE DECYZJE PRAWNE I STRATEGICZNE.....</b>	<b>4</b>
<b>III. DEMOGRAFIA .....</b>	<b>6</b>
<b>IV. SIEĆ SZKÓŁ I PLACÓWEK.....</b>	<b>8</b>
<b>V. KADRA PEDAGOGICZNA .....</b>	<b>14</b>
<b>VI. WARUNKI KSZTAŁCENIA I ZARZĄDZANIA MIENIEM SZKOLNYM .....</b>	<b>17</b>
<b>VII. PROCES NAUCZANIA I WYRÓWNYWANIA SZANS EDUKACYJNYCH .....</b>	<b>21</b>
<b>VIII. WYNIKI NAUCZANIA.....</b>	<b>44</b>
1. Wyniki sprawdzianu klas VI .....	44
2. Wyniki egzaminu gimnazjalnego .....	45
2.1. Wyniki egzaminu w Zespole Szkół Gimnazjalnych w Kwidzynie .....	45
2.2. Wyniki egzaminu w gimnazjach specjalnych .....	46
3. Wyniki egzaminu maturalnego .....	47
3.1. Wyniki matury w 2014 r. ....	47
3.2. Wyniki matury na przestrzeni kilku lat .....	55
4. Egzamin potwierdzający kwalifikacje zawodowe .....	73
4.1. Wyniki egzaminu potwierdzającego kwalifikacje zawodowe w 2014 r. ....	74
4.2. Wyniki egzaminu potwierdzającego kwalifikacje zawodowe na przestrzeni kilku lat .....	78
4.3. Wyniki egzaminu potwierdzającego kwalifikacje w zawodzie w 2014 r. ....	82
<b>IX. FINANSOWANIE OŚWIATY.....</b>	<b>84</b>
<b>X. PODSUMOWANIE .....</b>	<b>86</b>

## I. WSTĘP

Niniejszy raport o stanie realizacji zadań oświatowych Powiatu Kwidzyńskiego jest sprawozdaniem informującym o działalności szkół i placówek oświatowych, w tym o efektach kształcenia oraz działań organu prowadzącego w roku szkolnym 2013/2014. Obowiązek sporządzenia i przedłożenia informacji wynika z art. 5a pkt.4 ustawy z dnia 7 września 1991 r. o systemie oświaty.

*„Organ wykonawczy jednostki samorządu terytorialnego, w terminie do dnia 31 października, przedstawia organowi stanowiącemu jst informację o stanie realizacji zadań oświatowych tej jednostki za poprzedni rok szkolny, w tym o wynikach sprawdzianu i egzaminów, w szkołach tych typów, które prowadzenie należy do zadań własnych jednostki samorządu terytorialnego.”*

Zgodnie z art. 5 ust. 7 ustawy z dnia 7 września 1991 r. o systemie oświaty (tekst jedn. Dz. U. z 2004 r. Nr 256, poz. 2572, z późn. zm.) do zadań organu prowadzącego szkołę lub placówkę należy w szczególności:

- 1) zapewnienie warunków działania szkoły lub placówki, w tym bezpiecznych i higienicznych warunków nauki, wychowania i opieki,
- 2) wykonywanie remontów obiektów szkolnych oraz zadań inwestycyjnych w tym zakresie,
- 3) zapewnienie obsługi administracyjnej, finansowej i organizacyjnej szkoły lub placówki,
- 4) wyposażenie szkoły lub placówki w pomoce dydaktyczne i sprzęt niezbędny do pełnej realizacji programów nauczania, programów wychowawczych, przeprowadzania sprawdzianów i egzaminów oraz wykonywania innych zadań statutowych.

Misją prowadzonej przez Powiat Kwidzyński polityki oświatowej jest: **„Zapewnienie wysokiej jakości edukacji dostosowanej do potrzeb rynku pracy poprzez stworzenie sprzyjających warunków i skutecznych narzędzi do rozwoju lokalnych szkół i placówek”**. Jej realizacja odbywa się poprzez główne działania strategiczne określone priorytetami oświatowymi:

- podniesienia efektywności kształcenia,
- wyrównania szans edukacyjnych, dostosowania oferty edukacyjnej do potrzeb dzieci i młodzieży szczególnej troski,
- poprawę jakości i efektywności zarządzania oświatą,
- reorganizację i modernizację bazy placówek oświatowo-wychowawczych,
- dostosowanie oferty edukacyjnej do potrzeb rynku pracy i aspiracji młodzieży,
- aktywny udział w realizacji programów Unii Europejskiej oraz programów innych instytucji na rzecz rozwoju edukacji.

Skrótowną charakterystykę Powiatu Kwidzyńskiego ze szczególnym uwzględnieniem oświaty przedstawia poniższa metryczka.

Tabela nr 1.

Dane o powiecie	2009	2010	2011	2012	2013	2014
Liczba ludności <sup>1</sup>	81 848	82 042	81 874	83 783	83 611	83 557
Budżet powiatu (wydatki)	88 036 455	77 906 403	80 227 890	79 161 070	73 948 596	81 683 992 (plan)
Dochód w przeliczeniu na mieszkańca	1 033,02	948,91	917,06	921,45	956,72	934,78 (plan)
Otrzymywana subwencja oświatowa	28 769 991	32 471 882	33 299 998	34 344 042	34 497 029	31 790 043
Wydatki na oświatę i wychowanie w działach 801 i 854	27 452 871	32 247 473	39 158 548	39 556 396	34 486 270	35 471 501
Wydatki budżetu na oświatę i wychowanie w %	<b>31,2</b>	<b>41,4</b>	<b>48,8</b>	<b>49,97</b>	<b>44,93</b>	<b>43,43</b>
Wydatki na oświatę i wychowanie w % w stosunku do subwencji	<b>95,4</b>	<b>99,3</b>	<b>117,6</b>	<b>116,2</b>	<b>99,97</b>	<b>111,58</b>
Liczba uczniów w szkołach prowadzonych przez powiat kwidzyński <sup>2</sup>	3 889	3 852	3 655	3 311	3 098	2 850
Liczba uczniów w szkołach dotowanych przez powiat kwidzyński	1 008	1 087	1 135	1 541	1 562	1 186
Statystyczna liczba uczniów wg metryczki subwencji oświatowej <sup>3</sup>	7 123,38	7 440,18	7 059,55	6 889,32	6 681,48	6 062,97
Stopa bezrobocia	13,4 %	12,4 %	15,7 %	16,4 %	17,1 %	13,2 % <sup>4</sup>

## II. PODSTAWOWE DECYZJE PRAWNE I STRATEGICZNE

1. W roku szkolnym 2013/2014 realizowano szereg zadań o charakterze planistycznym, analitycznym i sprawozdawczym. Trzykrotnie przygotowano i przekazano dane do Systemu Informacji Oświatowej wg stanu na 10 września, 30 września i 31 marca.

W okresie od 1 września 2013 r. do 31 sierpnia 2014 r. Wydział Edukacji, Kultury, Sportu, Turystyki i Zdrowia Publicznego przygotował projekty następujących dokumentów:

<sup>1</sup> Bank Danych Lokalnych BDL - Główny Urząd Statystyczny

<sup>2</sup> wg SIO na 30.09. (SIO - jako podstawa do naliczania subwencji oświatowej)

<sup>3</sup> statystyczna liczba uczniów wg metryczki - liczba uczniów (wszystkich) x waga x D<sub>i</sub> dla powiatu

<sup>4</sup> stopa bezrobocia na koniec września 2014 roku

- 1) 13 uchwał Rady Powiatu Kwidzyńskiego,
- 2) 19 uchwał Zarządu Powiatu,
- 3) 16 Zarządzeń Starosty.

2. Najważniejsze działania strategiczne w roku szkolnym 2013/2014 to:

1) **Podpisanie umów z International Paper Kwidzyn i KBR POLAND Sp. z o. o.**

Dwie firmy kluczowe dla gospodarki, rozwoju, lecz również postrzegania regionu – International Paper Kwidzyn i KBR, podpisały umowy o współpracy z 2 zawodowymi szkołami ponadgimnazjalnymi, mogącymi w przyszłości stanowić źródło pozyskiwania potencjalnych pracowników. Wspomnianą umowę z **Centrum Kształcenia Zawodowego i Ustawicznego**, podpisali Prezes International Paper Kwidzyn Marek Krzykowski i Prezes KBR Adam Ściążko. Firma International Paper Kwidzyn podpisała również umowę z **Zespołem Szkół Ponadgimnazjalnych nr 2**.

W zamyśle pomysłodawców zawarcie umów ma przyczynić się do pogłębienia współpracy pomiędzy zakładami pracy i szkołami w celu podniesienia poziomu wiedzy technicznej i kluczowych kompetencji absolwentów szkoły, a także lepszego ich przygotowania do wymagań współczesnego rynku pracy. Współpraca obejmować będzie:

- ✓ działania ukierunkowane na wzmocnienie atrakcyjności i jakości kształcenia i szkolenia zawodowego,
- ✓ rozwijanie systemów uczenia się poprzez praktyczną naukę zawodu,
- ✓ oraz lepsze przygotowanie uczniów do świadomego planowania ścieżki edukacyjnej i zawodowej,
- ✓ odbywaniu praktyk przez uczniów klas objętych umową czy skorzystaniu z organizowanych wycieczek zawodowych,
- ✓ pomocy uczniom w określeniu swoich zawodowych zainteresowań poprzez możliwość bliższego zapoznania się z preferowaną przez potencjalnych pracodawców ścieżką zawodową, jak i ich oczekiwaniami względem przyszłych pracowników,
- ✓ współorganizowaniu konkursów propagujących wiedzę techniczną,
- ✓ partycypowaniu pracodawcy w unowocześnianiu bazy warsztatowej szkoły poprzez przekazywanie sprzętu i urządzeń mogących stanowić pomoce dydaktyczne w szkole,
- ✓ najlepsi absolwenci spełniających kryteria rekrutacji otrzymają oferty rocznego płatnego stażu w International Paper Kwidzyn,
- ✓ najlepsi uczniowie kończący szkoły objęte umową będą mieć możliwość skorzystania z czesnego w ramach podjęcia nauki na kierunku studiów zaakceptowanym przez IP Kwidzyn.

Umowy wchodzi w życie z dniem 1 września 2014 roku i obowiązywać będą przez trzy lata, tj. do 31 sierpnia 2017 roku z możliwością jej przedłużenia na kolejne trzy lata.

## 2) **Utworzenie Liceum Ogólnokształcącego dla Dorosłych w Prabutach.**

Liceum Ogólnokształcące dla Dorosłych w Prabutach powstało z przekształcenia Liceum Ogólnokształcącego w Prabutach. Celem przekształcenia było poszerzenie oferty zespołu szkół i powiatu skierowanej do osób dorosłych - absolwentów ośmioletnich szkół podstawowych, gimnazjów i zasadniczych szkół zawodowych. Szkoła ta umożliwi osobom pełnoletnim uzyskanie średniego wykształcenia i przystąpienie do egzaminu maturalnego.

## 3) Przeprowadzono 2 procedury przedłużenia i powierzenia stanowisk dyrektora

- Zespołu Szkół Ogólnokształcących nr 2 w Kwidzynie,
- Poradni Psychologiczno-Pedagogicznej w Kwidzynie.

## 4) Powołanie komisji i przeprowadzenie postępowań egzaminacyjnych dla 8 nauczycieli ubiegających się o awans zawodowy na stopień nauczyciela mianowanego.

**PRIORYTET 1.** Podniesienie efektywności kształcenia;

**Cel strategiczny 3.** Włączenie lokalnych pracodawców w kształcenie zawodowe;

**Zadanie 1.** Udział pracodawców w kształceniu zawodowym młodzieży i doskonaleniu zawodowym nauczycieli.

**PRIORYTET 5.** Dostosowanie oferty edukacyjnej do potrzeb rynku pracy i aspiracji młodzieży;

**Cel strategiczny 2.** Kształcenie ustawiczne;

**Zadanie 2.** Współpraca organów samorządowych, władz lokalnych, instytucji i pracodawców w zakresie rozwijania i finansowania systemu szkoleń i przekwalifikowań.

### III. DEMOGRAFIA

Tabela nr 2. Prognozowana liczba 16-latków.

	2014	2015	2016	2017	2018	2019	2020
Powiat kwidzyński	943	941	957	867	890	917	896
Województwo	24 269	23 823	23 473	23 494	22 365	22 518	22 909
Polska	391 263	379 947	376 633	366 380	353 749	350 095	356 136

Na podstawie danych z GUS BDL.

\*Możliwość dużych wahań ze względu na wybór szkół przez uczniów szkół w innych powiatach, napływ uczniów z innych powiatów do szkół powiatu kwidzyńskiego, a także ze względu na migracje, czy też drugoroczność.

Tabela nr 3. Przewidywana liczba absolwentów gimnazjów w latach 2013 – 2018 (informacje pozyskane z gmin).

Absolwenci	Źródło danych	Miasto Kwidzyn	Miasto i Gmina Prabuty	Gmina Kwidzyn	Gmina Sadlinki	Gmina Ryjewo	Gmina Gardeja	Ogółem
2013	SIO na	-	-	-	-	-	-	-

	30.09.2013							
	SIO na 30.09.2012	367	134	75	102	79	74	<b>831</b>
	SIO na 30.09.2011	443	143	82	111	83	83	<b>945</b>
<b>2014</b>	SIO na 30.09.2013	330	138	84	67	66	98	<b>783</b>
	SIO na 30.09.2012	419	148	111	72	69	103	<b>922</b>
	SIO na 30.09.2011	493	162	117	78	71	116	<b>1 037</b>
<b>2015</b>	SIO na 30.09.2013	360	149	119	70	65	104	<b>867</b>
	SIO na 30.09.2012	480	151	100	70	65	113	<b>979</b>
	SIO na 30.09.2011	406	161	97	70	66	110	<b>910</b>
<b>2016</b>	SIO na 30.09.2013	423	153	87	70	73	106	<b>912</b>
	SIO na 30.09.2012	418	157	80	74	73	105	<b>907</b>
	SIO na 30.09.2011	434	158	80	76	73	108	<b>929</b>
<b>2017</b>	SIO na 30.09.2013	363	150	76	60	57	106	<b>812</b>
	SIO na 30.09.2012	386	152	80	63	58	110	<b>849</b>
	SIO na 30.09.2011	400	153	85	64	54	108	<b>864</b>
<b>2018</b>	SIO na 30.09.2013	421	148	93	56	64	97	<b>879</b>
	SIO na 30.09.2012	431	148	91	56	66	99	<b>891</b>
	SIO na 30.09.2011	429	147	88	55	68	97	<b>884</b>
<b>2019</b>	SIO na 30.09.2013	425	125	89	68	58	114	<b>879</b>
	SIO na 30.09.2012	443	126	86	67	60	111	<b>893</b>
	SIO na 30.09.2011	450	126	94	67	59	111	<b>907</b>
<b>2020</b>	SIO na 30.09.2013	412	143	85	65	55	109	<b>869</b>
	SIO na 30.09.2012	456	150	88	64	55	110	<b>923</b>
	SIO na 30.09.2011	456	147	89	63	58	113	<b>926</b>

Różnice między danymi GUS i danymi uzyskanymi z gmin związane są z drugorocznością, a także z migracją ludności.

#### IV. SIEĆ SZKÓŁ I PLACÓWEK

W roku szkolnym 2013/2014 powiat był organem prowadzącym dla 6 zespołów szkół ponadgimnazjalnych, zespołu szkół gimnazjalnych, zespołu szkół specjalnych, specjalnego ośrodka szkolno – wychowawczego, poradni psychologiczno – pedagogicznej oraz Międzyszkolnego Ośrodka Sportowego w Kwidzynie. Wśród zespołów szkół funkcjonowały 3 licea ogólnokształcące dla młodzieży (w tym jedno liceum sportowe) i 1 liceum ogólnokształcące dla dorosłych. Pozostałe zespoły kształciły w różnych zawodach na poziomie technikum i zasadniczej szkoły zawodowej.

Tabela nr 4. Podstawowe dane o szkołach i placówkach.<sup>5</sup>

Szkoła/ placówka	Liczba uczniów	Liczba oddziałów	Średnia na oddział	Nauczyciele		
				Pełnozatrudn.	Niepełnozatrudn.	Niepełnozatrudn. (w etatach)
ZSO1	396 (363)	14 (13)	28,29 (27,92)	31	7	3,09
ZSO2	418	14	29,86	30	12	5,96
ZSP1	444	15	29,6	33	10	5,40
ZSP2 (bez ZSZ S)	465	16	29,06	40	19	7,67
CKZiU	465	18	25,83	41	15	7,61
ZSPP	179	7	25,57	14	5	1,99
ZSG	214 (125)	9 (5)	23,78	9	7	2,48
<b>Razem</b>	<b>2 581 (2 459)</b>	<b>93 (88)</b>	<b>27,75 (27,94)</b>	<b>198</b>	<b>75</b>	<b>34,2</b>
ZSZ S nr 7 (ZSP2)	31	3	10,33	-	-	-
ZSS	137	18	7,61	39	9	3,73
SOSW B	101	14	7,21	28	6	2,94
<b>Razem</b>	<b>269</b>	<b>35</b>	<b>7,69</b>	<b>67</b>	<b>15</b>	<b>6,67</b>
PPP	-	-	-	15	2	1,00
MOS	-	-	-	1	15	2,53
<b>Razem</b>	<b>-</b>	<b>-</b>	<b>-</b>	<b>16</b>	<b>17</b>	<b>3,53</b>

\* W nawiasach liczby bez oddziałów dla dorosłych.

Strukturę kształcenia i zawodów w szkołach ponadgimnazjalnych obrazują poniższe tabele.

Tabela nr 5. Profile w liceach ogólnokształcących.

Szkoła	Profile	Zmiany w ostatnich latach i plany
--------	---------	-----------------------------------

<sup>5</sup> wg SIO na 30.09.2013 r.



ZSO1		Matematyczno-geograficzny	Plany zmiany profili polegające na wzmocnieniu oferty przedmiotów dodatkowych i uzupełniających. Profile w oparciu o wieloletnie tendencje, możliwości kadrowe oraz zainteresowania uczniów gimnazjów (badania ankietowe). W przypadku zmniejszania się liczby uczniów ewentualne scalanie profili.
		Biologiczno-chemiczny	
		Humanistyczny	
ZSO2	LO	Matematyczny	Brak planów zmiany profili. Profile w oparciu przede wszystkim o jakość kadry nauczycielskiej. W przypadku zmniejszania się liczby uczniów ewentualne scalanie profili.
		Biologiczno-chemiczny	
		Humanistyczny	
	SLO	Sportowa	
		Bezpieczeństwo publiczne	

Tabela nr 6. Struktura zawodów.

Szkoła/ placówka	Kierunek (2013/14)	Stan klas (30.09.2013)*	Przekształcenia i plany		
ZSP1	Technik informatyk	113	W poprzednich latach: sprzedawca – ostatni rocznik 2012/2013, niewznowiony z powodu braku chętnych do klasy sprofilowanej. Wprowadzenie zawodu technik organizacji reklamy, plany ograniczenia naboru na kierunek technik ekonomista na rzecz technika organizacji reklamy.		
	Technik ekonomista	113			
	Technik logistyk	186			
	Technik organizacji reklamy (kl. I)	32			
ZSP2	T2	Technik hotelarstwa	73	Kształcenie w zawodzie technik papiernictwa – nabór przerwany w latach 2009/2010 - 2011/2012 na rzecz technika ochrony środowiska. Od roku 2009/10 nauczanie w zawodzie: technik turystyki wiejskiej. Od 2014/2015 powrót do nauczania w zawodzie: technik obsługi turystycznej.	
		Technik papiernictwa	44		
		Technik ochrony środowiska	15		
		Technik obsługi turystycznej	14		
		Technik organizacji usług gastronomicznych (stary - kl. III i IV)	33		
		Technik żywienia i usług gastronomicznych (kl. I i II)	31		
		Technik turystyki wiejskiej (kl. II i III)	31		
	ZSZ2	Kucharz (kl. I i II)	68		
		Cukiernik	80		
		Oddz. wielozawodowy	Fryzjer		32
			Rzeźnik wędliniarz (kl. III)		2
			Piekarz		16
			Sprzedawca		24
Wędliniarz (kl. I)	1				
ZSZS7	wielozawodowy	Cukiernik (kl. I i II)	12		
		Kucharz (kl. I i II)	7		

			Mechanik pojazdów samochodowych (kl. II)	1		
			Rzeźnik-wędliniarz (kl. III)	1		
			Piekarz (kl. I)	1		
			Pracownik pomocniczy obsługi hotelowej (kl. II i III)	9		
CKZi U	T3		Technik elektronik (kl. IV)	14	Zaprzestano naboru na kierunek technik technologii drewna – z powodów demograficznych i braku zainteresowania uczniów, technik informatyk - duplikacja kierunku w szkołach (ZSP1), obecnie uporządkowano sieć szkół. Uruchomiono kształcenie w zawodzie: technik teleinformatyk i technik urządzeń i systemów energetyki odnawialnej, mechanik pojazdów samochodowych, klasy wielozawodowe.  CKU i ODZ (od 2013 roku) – realizacja zadań kształcenia ustawicznego.	
			Technik mechanik (kl. IV)	18		
			Technik mechatronik (kl. I, II, III)	48		
			Technik budownictwa (kl. II i IV)	27		
			Technik teleinformatyk (kl. II i III)	28		
			Technik technologii drewna (kl. IV)	13		
			Technik urządzeń i systemów energetyki odnawialnej (kl. I i II)	30		
	ZSZ4		Monter-elektronik (kl. III)	21		
			Monter mechatronik	89		
			Mechanik monter maszyn i urządzeń (kl. I)	10		
			Stolarz (kl. II i III)	16		
			Technolog robót wykończeniowych w budownictwie (stara klasyfikacja - kl. III)	31		
			Monter zabudowy i robót wykończeniowych w budownictwie (nowa klasyfikacja -kl. I i II)	41		
			Mechanik pojazdów samochodowych	45		
		Oddz. wielozawodowy		Elektronik pojazdów samochodowych (kl. I i II)		2
				Lakiernik (kl. I i II)		5
				Błacharz (kl. I)		2
				Błacharz samochodowy		6
				Elektryk (kl. I i II)		6
	Monter sieci, instalacji i urządzeń sanitarnych (nowy- kl. II)		1			
	Monter instalacji i urządzeń sanitarnych (stary - kl. III)		2			
	Operator obrabiarek skrawających (kl. II)		1			
	Elektromechanik	8				
	Złotnik-jubiler (kl. III)	1				
ZSP	T		Technik pojazdów samochodowych	39	Na przestrzeni ostatnich 5 lat podejmowano próby wprowadzenia nowych kierunków m.in. zawód elektryk i technik handlowiec. Z powodu braku/ zbyt małego zainteresowania nie dokonano naboru.	
			Technik informatyk	48		
	ZSZ		Mechanik pojazdów samochodowych	46		
		Oddz. wielozawodowy		Sprzedawca (kl. I i II)		9
				Kucharz (kl. I i II)		11
				Piekarz (kl. I i II)		2
	Fryzjer		4			

		Monter-elektronik (kl. I)	1	
		Operator obrabiarek skrawających (kl. I i II)	10	
		Wędliniarz (kl. II)	2	
		Mechanik pojazdów samochodowych (kl. I i III)	7	
*Uczniowie wszystkich klas, którzy w ciągu najbliższych 3-4 lat mają szansę ukończyć daną specjalność i wejść na rynek pracy. W nawiasach wymienione klasy, jeśli nie ma ciągłości nauki.				

Od roku szkolnego 2013/2014 w strukturze Centrum Kształcenia Zawodowego i Ustawicznego funkcjonuje Ośrodek Doksztalania Zawodowego - placówka umożliwiająca uzyskanie i uzupełnienie wiedzy, umiejętności i kwalifikacji zawodowych uczniom klas wielozawodowych. W minionym roku szkolnym w konsultacjach oferowanych przez ODZ uczestniczyło 117 uczniów (w tym z powiatu kwidzyńskiego – 98 i powiatu sztumskiego – 19).

Sieć szkół specjalnych przedstawia tabela poniżej.

Tabela nr 7. Szkoły specjalne.

Lp.	Szkoła/ placówka	Poziom kształcenia
1.	Zespół Szkół Specjalnych w Kwidzynie	Szkoła Podstawowa Specjalna nr 7 - <i>wygasająca</i>
		Gimnazjum Specjalne nr 4
		Szkoła Specjalna Przystosobająca do Pracy
		Zajęcia rewalidacyjno-wychowawcze dla uczniów z upośledzeniem umysłowym w stopniu głębokim
2.	Specjalny Ośrodek Szkolno-Wychowawczy w Barcicach	Wczesne wspomaganie rozwoju dziecka
		Szkoła Podstawowa Specjalna
		Gimnazjum Specjalne - <i>wygasające</i>
		Zajęcia rewalidacyjno-wychowawcze dla uczniów z upośledzeniem umysłowym w stopniu głębokim

Obsługę finansowo-kadrową, prawną i organizacyjno-kadrową dla wszystkich jednostek oświatowych powiatu prowadzi Powiatowy Zespół Ekonomiczno-Administracyjny w Kwidzynie.

Tabela nr 8. Dane i wskaźniki publicznych szkół i placówek oświatowych w roku szkolnym 2013/2014.

Wskaźnik	Szkoła/ placówka	
----------	------------------	--

Etaty nauczycielskie /etaty na oddział	ZSO 1 i 2	70,05
		<b>2,50</b>
	ZSP 1, 2, P-ty i CKZiU	150,67
		<b>2,55</b>
	SOSWB i ZSS	73,67
		<b>2,63</b>
Etaty nauczycielskie /uczniów na etat	ZSO 1 i 2	70,05
		<b>11,62</b>
	ZSP 1, 2, P-ty i CKZiU	150,67
		<b>10,51</b>
	SOSWB i ZSS	73,67
		<b>3,23</b>
Etaty administracyjne /uczniów na etat	ZSO 1 i 2	3,5
		<b>232,57</b>
	ZSP 1, 2, P-ty i CKZiU	8,5
		<b>186,35</b>
	SOSWB i ZSS	2
		<b>119</b>
Etaty obsługi /uczniów na etat	ZSO 1 i 2	12,25
		<b>66,45</b>
	ZSP 1, 2, P-ty i CKZiU	29,3
		<b>54,06</b>
	SOSWB i ZSS	18,28
		<b>13,02</b>
*nie uwzględniono ZSG – nauczyciele w większości z innych szkół (w roku 2013/2014: etaty administracyjne - 2, etaty obsługi - 1,5) * w SOSWB i ZSS do obsługi wliczone etaty pracowników zatrudnionych w charakterze pomocy nauczyciela * w ramach ZSP2 liczona jest także ZSZ S7		

Na terenie powiatu kwidzyńskiego działa Poradnia Psychologiczno-Pedagogiczna w Kwidzynie, która posiada również swoją Filię w Prabutach. Zakres i ich działalność w roku szkolnym 2013/2014 przedstawiają tabele poniżej.

Tabela nr 9.

<b>Orzeczenia</b>	<b>2013/2014</b>
-------------------	------------------

Niestyszący i słabo słyszący	2
Niewidomy i słabo widzący	5
Niepełnosprawność ruchowa	15
Upośledzenie umysłowe w stopniu lekkim	99
Upośledzenie umysłowe w stopniu umiarkowanym lub znacznym	24
Niepełnosprawność w stopniu głębokim (zajęcia rewalidacyjno-wychowawcze)	10
Autyzm	6
Sprzężone niepełnosprawności	40
Orzeczenia uchylające	3
Inne	122
<b>Razem</b>	<b>326</b>
<b>Opinie</b>	
	<b>968</b>
<b>Statystyki jednostki</b>	
Liczba etatów pedagogicznych	16
Administracja i obsługa	3,15
Liczba orzeczeń na 1000 uczniów objętych opieką poradni	93,78
Liczba opinii i orzeczeń na etat pedagogiczny	80,88

Międzyszkolny Ośrodek Sportowy funkcjonujący na terenie powiatu jest placówką wychowania pozaszkolnego. Głównym celem działania Ośrodka jest prowadzenie zajęć sportowo-rekreacyjnych wspierających rozwój dzieci i młodzieży, mający na celu rozwijanie zainteresowań i uzdolnień, a także kształtowanie umiejętności spędzania wolnego czasu.

Tabela nr 10. Struktura organizacyjna MOS z podziałem na dyscypliny sportowe w roku szkolnym 2013/2014.

Lp.	Dyscyplina sportowa	Tygodniowa liczba godzin dydaktycznych
1.	piłka ręczna chłopców	4h
2.	piłka ręczna dziewcząt	4h
3.	piłka ręczna dziewcząt	2h
4.	piłka ręczna dziewcząt	2h
5.	piłka ręczna dziewcząt	8h
6.	piłka ręczna dziewcząt	4h
7.	koszykówka chłopców	2h
8.	zajęcia z form taneczno-ruchowych	2h
9.	piłka siatkowa dziewcząt	2h
10.	piłka siatkowa chłopców	2h
11.	piłka siatkowa chłopców	2h
12.	piłka siatkowa chłopców	4h

13.	piłka siatkowa chłopców	4h
14.	tenis stołowy dziewcząt i chłopców	4h
15.	tenis stołowy dziewcząt i chłopców	4h
16.	tenis stołowy chłopców	4h
<b>Razem</b>		<b>54 h</b>

W roku szkolnym 2013/2014 w powiecie kwidzyńskim funkcjonowały 4 szkoły i 2 placówki niepubliczne dotowane przez Powiat.

Tabela nr 11. Wykaz szkół i placówek niepublicznych dotowanych przez Powiat w roku szkolnym 2013/2014.

Lp.	Nazwa organu prowadzącego i adres	Szkoła/ placówka
1.	Centrum Nauki i Biznesu "Żak" Sp. z o. o. ul. Piotrkowska 278, 90-361 Łódź	Dwuletnie Uzupełniające Liceum Ogólnokształcące dla Dorosłych "Żak" ul. Chopina 26, 82-500 Kwidzyn
		Trzyletnie Liceum Ogólnokształcące dla Dorosłych "Żak" ul. Chopina 26, 82-500 Kwidzyn
		Policealna Szkoła Zawodowa "Żak" ul. Chopina 26, 82-500 Kwidzyn
2.	Kwidzyńskie Stowarzyszenie Oświatowe ul. Chopina 4, 82-500 Kwidzyn	Społeczne Liceum Ogólnokształcące ul. Chopina 4, 82-500 Kwidzyn
3.	Stowarzyszenie Rehabilitacyjne Centrum Rozwoju Porozumiewania ul. Kołłątaja 4, 82-500 Kwidzyn	Niepubliczna Poradnia Psychologiczno-Pedagogiczna ul. Kołłątaja 4, 82-500 Kwidzyn
4.	Fundacja Wspierania Społeczności Lokalnych "SAPERE AUDE" Okrągła Łąka 40, 82-522 Sadlinki	Ośrodek Rehabilitacyjno-Edukacyjno-Wychowawczy Okrągła Łąka 40, 82-522 Sadlinki

## V. KADRA PEDAGOGICZNA

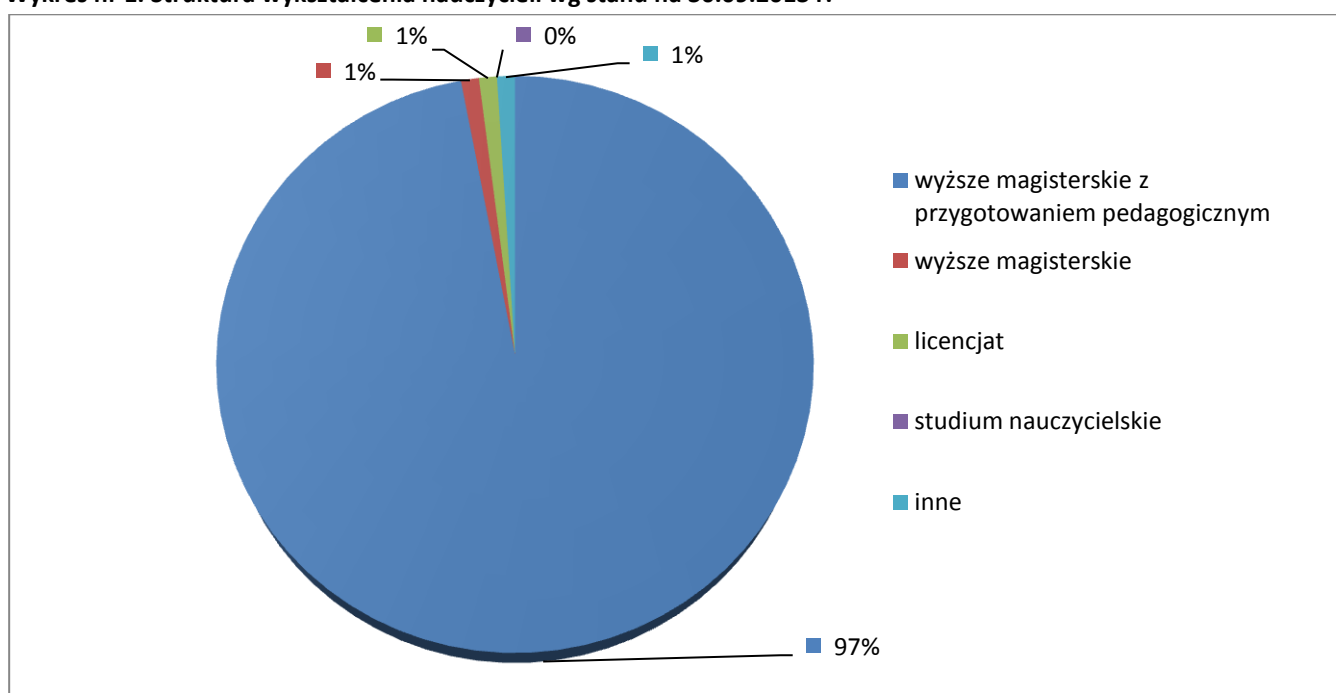
W szkołach i placówkach oświatowych prowadzonych przez Powiat Kwidzyński w roku szkolnym 2013/2014 wg SIO na dzień 30.09.2013 r. nauczyciele zatrudnieni byli na **325,40** etatach. To o 13,78 etatu mniej niż w roku ubiegłym.

W tabeli oraz na wykresie podano szczegółową strukturę nauczycieli wg poziomu wykształcenia i stopnia awansu zawodowego.

Tabela nr 12. Struktura zatrudnienia nauczycieli wg SIO na 30.09.

Stopień awansu zawodowego	% nauczycieli w roku szkolnym			
	2010/2011	2011/2012	2012/2013	2013/2014
bez stopnia	0,23 %	0,68 %	0,95 %	-
stażysta	3,23 %	1,81 %	0,95 %	0,71 %
kontraktowy	19,58 %	17,69 %	16,90 %	10,32 %
mianowany	26,50 %	24,49 %	23,10 %	25,98 %
dplomowany	50,46 %	55,33 %	58,10 %	62,99 %

Wykres nr 1. Struktura wykształcenia nauczycieli wg stanu na 30.09.2013 r.



W stosunku lat ubiegłych wzrósł odsetek nauczycieli dyplomowanych (o 4,89 %), którzy w minionym roku szkolnym stanowili 62,99 % wszystkich nauczycieli. Najmniej liczną grupę stanowią nauczyciele stażysty – 0,71 %. Wykształcenie wyższe magisterskie posiada 97 % nauczycieli zatrudnionych w powiatowych szkołach i placówkach oświatowych.

Bardzo istotnym czynnikiem wpływającym na podwyższenie jakości edukacji jest ciągłe doskonalenie kadry nauczycielskiej. Rok rocznie Zarząd Powiatu ustala plan dofinansowania form doskonalenia zawodowego nauczycieli oraz ustala maksymalną kwotę dofinansowania opłat za kursy kwalifikacyjne i doskonalące, seminaria oraz inne formy doskonalenia zawodowego dla nauczycieli szkół ponadgimnazjalnych i placówek oświatowych powiatu kwidzyńskiego. Wysokość tych środków reguluje ustawa Karta Nauczyciela i stanowi 1% planowanych rocznych środków przeznaczonych na wynagrodzenia osobowe nauczycieli. Nakłady na dokształcenie i doskonalenie zawodowe w latach 2010-2014 przedstawia tabela nr 13.

Tabela nr 13. Nakłady na doskonalenie zawodowe nauczycieli w latach 2010 – 2014.

Rok 2010	Rok 2011	Rok 2012	Rok 2013	Rok 2014
(w złotych)				
131 843	166 160	166 112	168 353	162 489

Ww. środki finansowe nauczyciele wykorzystali uczestnicząc m.in. w takich formach doskonalenia jak:

Tabela nr 14.

Forma doskonalenia	Liczba form doskonalenia, w których uczestniczyli nauczyciele w r. szk. 2013/2014
Studia I stopnia	2
Studia podyplomowe	19
Kursy kwalifikacyjne	8
Inne formy* (m.in. warsztaty/ szkolenia/ konferencje/ praktyki zawodowe n-li)	297

\*również doskonalenie prowadzone przez doradców metodycznych pracujących w Akademii Umiejętności Pedagogicznych w Kwidzynie

W organizacji doskonalenia nauczycieli w minionym roku szkolnym uczestniczył również organ prowadzący, który zorganizował n.w. szkolenia:

- „Nowe regulacje prawne dotyczące rekrutacji do szkół/ przedszkoli/ placówek oświatowych”;
- „Roczne sprawozdanie o udzielonych zamówieniach publicznych – nowe obowiązki zamawiającego wynikające z rozszerzenia zakresu sprawozdania rocznego o udzielonych zamówieniach”;
- „Zasady prowadzenia kwalifikacyjnych kursów zawodowych w szkołach ponadgimnazjalnych”;
- „Zarządzanie bezpieczeństwem w placówce oświatowej”;
- warsztaty metodyczne dla nauczycieli języka polskiego i matematyki prowadzone przez pracowników naukowych Uniwersytetu Warszawskiego.

**PRIORYTET 1.** Podniesienie efektywności kształcenia;

**Cel strategiczny 5.** Zwiększenie efektywności doskonalenia nauczycieli i doradztwa metodycznego;

**Zadanie 1.** Organizowanie szkoleń i warsztatów dla nauczycieli oraz konsultacji z doradcami metodycznymi.

## VI. WARUNKI KSZTAŁCENIA I ZARZĄDZANIA MIENIEM SZKOLNYM



## 1. INWESTYCJE

Baza oświatowa – infrastruktura i wyposażenie placówek – stanowi jeden z czynników determinujących efektywność realizacji zadań edukacyjnych. Najważniejsze planowane inwestycje oświatowe w powiecie kwidzyńskim zostały zawarte w załączniku nr 5 do „Polityki oświatowej powiatu kwidzyńskiego – strategia na lata 2010-2015”.

Ponad zadania wskazane w ww. załączniku, w roku 2013/2014 wykonano dodatkowo termomodernizację budynku Zespołu Szkół Ponadgimnazjalnych nr 1 w Kwidzynie oraz termomodernizację budynku Centrum Kształcenia Zawodowego i Ustawicznego w Kwidzynie (przy ul. Staszica 27). W roku 2012/2013 opracowano i sfinansowano dokumentację tych inwestycji.

**Tabela nr 15. Planowane inwestycje w powiecie kwidzyńskim.**

Lp.	Nazwa i cel przedsięwzięcia	Jednostka organizacyjna odpowiedzialna za realizację lub koordynująca wykonywane przedsięwzięcia	Okres realizacji	Stan realizacji	Koszt inwestycji w zł
1.	Modernizacja obiektów SOSW w Barcicach	Starostwo Powiatowe	2010	zrealizowano	1 976 713,78
2.	Modernizacja obiektów ZSP nr 2 (termomodernizacja dachu)		2010-2011	zrealizowano	1 397 140,00
3.	Sala sportowa przy ZSP nr 2		2010-2012	zrealizowano	8 547 670,18
4.	Modernizacja obiektów ZSP nr 1 (instalacja CO i sieci ciepłowniczej)		2010-2012	zrealizowano	211 013,90
5.	Modernizacja obiektów ZST		2011	zrealizowano	637 046,84
6.	Modernizacja obiektów ZSP nr 4 (na potrzeby SOSW)		2011-2012	zrealizowano	3 094 037,78
7.	Modernizacja obiektów warsztatów ZSP nr 4 dla potrzeb CKU i CKP w Kwidzynie		2013-2014	zrealizowano	2 871 896,05
8.	Sala gimnastyczna przy ZSO nr 1		po roku 2014		
9.	Renowacja pałacu Regencji - ZSP nr 2		rozpoczęcie w roku 2015		

10.	Termomodernizacja budynku ZSP w Prabutach		rozpoczęcie w roku 2015	zrealizowano	57 234,15 (w 2013 r.) + 611 583,13 (w 2014 r.) = 668 817,28
<b>łącznie</b>					<b>19 404 335,81</b>
11.	Termomodernizacja budynku ZSP nr 1	Starostwo Powiatowe	2014	zrealizowano	1 724 890,00
12.	Termomodernizacja obiektu CKZiU przy ul. Staszica 27		2014	zrealizowano	548 495,54
<b>łącznie 1-12</b>					<b>21 677 741,35</b>

**PRIORYTET 4.** Reorganizacja i modernizacja bazy placówek oświatowo-wychowawczych;

**Cel strategiczny 2.** Modernizacja i remonty szkół i placówek, w tym ich dostosowanie do potrzeb osób niepełnosprawnych;

**Zadanie 1.** Opracowanie i wdrożenie planu inwestycji oświatowych.

## 2. REMONTY

W roku szkolnym 2013/2014 przeprowadzono również szereg prac remontowych w obiektach oświatowych. Niektóre z nich to:

ZESPÓŁ SZKÓŁ OGÓLNOKSZTAŁCĄCYCH NR 1 W KWIDZYNIE:

- wstawienie nowych drzwi wejściowych do szkoły oraz remont schodów wejściowych,
- naprawa instalacji CO,
- remont głównego holu szkoły,
- naprawa ogrodzenia,
- odnowienie 4 sal lekcyjnych,
- naprawa dachu nad budynkiem sali gimnastycznej i auli.

ZESPÓŁ SZKÓŁ OGÓLNOKSZTAŁCĄCYCH NR 2 W KWIDZYNIE:

- odnowienie pomieszczeń szkolnych.

ZESPÓŁ SZKÓŁ PONADGIMNAZJALNYCH NR 1 W KWIDZYNIE:

- naprawa betonowych stołów tenisowych,
- malowanie sali gimnastycznej,
- założenie instalacji elektrycznej w 2 pracowniach komputerowych.

**ZESPÓŁ SZKÓŁ PONADGIMNAZJALNYCH NR 2 W KWIDZYNIE:**

- modernizacja auli szkolnej,
- malowanie korytarzy na II p. szkoły,
- remont pracowni hotelarskiej,
- remont korytarza na III p. internatu.

**CENTRUM KSZTAŁCENIA ZAWODOWEGO I USTAWICZNEGO W KWIDZYNIE:**

- odnowienie 2 sal lekcyjnych i pokoju nauczycielskiego,
- wykonanie instalacji kablowej sieci internetowej w 1 budynku,
- ogólne prace konserwatorskie w 3 budynkach należących do CKZiU.

**ZESPÓŁ SZKÓŁ PONADGIMNAZJALNYCH W PRABUTACH:**

- remont biblioteki szkolnej,
- remont holu i szatni przy sali gimnastycznej,
- modernizacja wentylacji na sali gimnastycznej,
- wymiana drzwi na I p. budynku szkoły.

**ZESPÓŁ SZKÓŁ GIMNAZJALNYCH W KWIDZYNIE:**

- wstawienie drzwi do siłowni oraz położenie w niej wykładziny,
- położenie wykładziny w szatni,
- usunięcie usterek w instalacji elektrycznej.

**ZESPÓŁ SZKÓŁ SPECJALNYCH W KWIDZYNIE:**

- Poszerzenie wjazdu na teren szkoły.

**SPECJALNY OŚRODEK SZKOLNO-WYCHOWAWCZY W BARCICACH:**

- wykończenie wejścia ewakuacyjnego (większość prac została wykonana w r. szk. 2012/2013).

**PORADNIA PSYCHOLOGICZNO-PEDAGOGICZNA W KWIDZYNIE:**

- odnowienie 7 pomieszczeń poradni,
- remont toalet i dostosowanie ich do potrzeb osób niepełnosprawnych,
- remont archiwum,
- remonty sprzętów i dodatkowe założenie wewnętrznej sieci komputerowej w filii w Prabutach.

Koszty wykonania ww. remontów obrazuje poniższa tabela.

Tabela nr 16. Koszty remontów wykonanych w roku szkolnym 2013/2014.

Lp.	Szkoła/ placówka	Koszt remontu
1.	Zespół Szkół Ogólnokształcących nr 1 w Kwidzynie	79 608,48
2.	Zespół Szkół Ogólnokształcących nr 2 w Kwidzynie	4 500,00
3.	Zespół Szkół Ponadgimnazjalnych nr 1 w Kwidzynie	42 706,53
4.	Zespół Szkół Ponadgimnazjalnych nr 2 w Kwidzynie	20 000,00
5.	Centrum Kształcenia Zawodowego i Ustawicznego w Kwidzynie	17 440,00
6.	Zespół Szkół Ponadgimnazjalnych w Prabutach	25 000,00
7.	Zespół Szkół Gimnazjalnych w Kwidzynie	15 357,91
8.	Zespół Szkół Specjalnych w Kwidzynie	6 111,00
9.	Specjalny Ośrodek Szkolno-Wychowawczy w Barcicach	663,27
10.	Poradnia Psychologiczno-Pedagogiczna w Kwidzynie	31 710,73
<b>łącznie</b>		<b>243 097,92</b>

**PRIORYTET 4.** Reorganizacja i modernizacja bazy placówek oświatowo-wychowawczych;

**Cel strategiczny 2.** Modernizacja i remonty szkół i placówek, w tym ich dostosowanie do potrzeb osób niepełnosprawnych;

**Zadanie 2.** Opracowanie i wdrożenie planu remontów w szkołach i placówkach oświatowych.

### 3. WYPOSAŻENIE SZKÓŁ I PLACÓWEK W ŚRODKI DYDAKTYCZNE

Tabela nr 17. Koszty zakupu pomocy naukowych, dydaktycznych i książek.

Lp.	Szkoła/ placówka	Kwota w zł
1.	Zespół Szkół Ogólnokształcących nr 1 w Kwidzynie	8 167,77
2.	Zespół Szkół Ogólnokształcących nr 2 w Kwidzynie	4 495,70
3.	Zespół Szkół Ponadgimnazjalnych nr 1 w Kwidzynie	46 852,80
4.	Zespół Szkół Ponadgimnazjalnych nr 2 w Kwidzynie	4256,02
5.	Centrum Kształcenia Zawodowego i Ustawicznego w Kwidzynie	55 386,74
6.	Zespół Szkół Ponadgimnazjalnych w Prabutach	19 889,09
7.	Zespół Szkół Gimnazjalnych w Kwidzynie	-
8.	Zespół Szkół Specjalnych w Kwidzynie	771,24
9.	Specjalny Ośrodek Szkolno-Wychowawczy w Barcicach	869,00
10.	Poradnia Psychologiczno-Pedagogiczna w Kwidzynie	8 580,97
11.	Międzyszkolny Ośrodek Sportowy w Kwidzynie	-
<b>łącznie</b>		<b>149 242,33</b>

## VII. PROCES NAUCZANIA I WRÓWNYWANIE SZANS EDUKACYJNYCH

W minionym roku szkolnym proces dydaktyczny wspierany był różnorodnymi działaniami.

- 1) Prowadzenie wczesnego wspomaganie rozwoju dziecka oraz objęcie edukacją i wsparciem rewalidacyjnym dzieci i młodzież upośledzoną w stopniu głębokim.

W roku szkolnym 2013/2014 z wczesnego wspomaganie rozwoju dzieci korzystało w Specjalnym Ośrodku Szkolno-Wychowawczym w Barcicach łącznie **9 dzieci**.

Zajęcia rewalidacyjno-wychowawcze z dziećmi i młodzieżą upośledzoną w stopniu głębokim prowadzone były zarówno w Zespole Szkół Specjalnych jak i w Specjalnym Ośrodku Szkolno-Wychowawczym w Barcicach. Łącznie brało w nich udział **13 uczniów**.

- 2) Jednym z ważniejszych zadań realizowanych w tym zakresie to zapewnienie przez organ prowadzący dodatkowych środków na realizację zajęć pozalekcyjnych – kół przedmiotowych i zajęć wyrównawczych.

**Tabela nr 18. Zbiorczy wykaz godzin pozalekcyjnych realizowanych ze środków zapewnionych przez organ prowadzący w roku szkolnym 2013/2014.**

Lp.	Szkoła	Tygodniowa liczba godzin kół przedmiotowych	Tygodniowa liczba godzin zajęć wyrównawczych	Razem
1.	Zespół Szkół Ogólnokształcących nr 1 w Kwidzynie	29	10	39
2.	Zespół Szkół Ogólnokształcących nr 2 w Kwidzynie	22	20	42
3.	Zespół Szkół Ponadgimnazjalnych nr 1 w Kwidzynie	24	18	42
4.	Zespół Szkół Ponadgimnazjalnych nr 2 w Kwidzynie	21	27	48
5.	Centrum Kształcenia Zawodowego i Ustawicznego w Kwidzynie	54	-	54
6.	Zespół Szkół Ponadgimnazjalnych w Prabutach	-	21	21
<b>Razem szkoły:</b>		<b>150</b>	<b>96</b>	<b>246</b>

W roku szkolnym 2013/2014 środki finansowe na realizację zajęć przedstawionych w tabeli nr 18 wyniosły **225 333,89 zł**.

3) Realizacja zajęć pozalekcyjnych w ramach godzin wynikających z art. 42 ust. 2 Karty Nauczyciela.

Tabela nr 19. Zbiorczy wykaz zajęć pozalekcyjny realizowanych w szkołach wynikający z art. 42 ust. 2 Karty Nauczyciela w roku szkolnym 2013/2014.

Lp.	Szkoła	Planowana roczna liczba godzin kół	Planowana roczna liczba godzin zajęć wyrównawczych	Razem	Średnio tygodniowo
1.	Zespół Szkół Ogólnokształcących nr 1 w Kwidzynie	701	190	891	23,45
2.	Zespół Szkół Ogólnokształcących nr 2 w Kwidzynie	996	286	1 282	33,74
3.	Zespół Szkół Ponadgimnazjalnych nr 1 w Kwidzynie	648	514	1 162	30,58
4.	Zespół Szkół Ponadgimnazjalnych nr 2 w Kwidzynie	697	725	1 422	37,42
5.	Centrum Kształcenia Zawodowego i Ustawicznego w Kwidzynie	391	770	1 161	30,55
6.	Zespół Szkół Ponadgimnazjalnych w Prabutach	180	353	533	14,03
7.	Zespół Szkół Gimnazjalnych w Kwidzynie	119	324	443	11,66
<b>Razem szkoły:</b>		<b>3 732</b>	<b>3 162</b>	<b>6 894</b>	<b>181,42</b>

4) Współpraca z wyższymi uczelniami, jako jeden z instrumentów poprawy efektywności kształcenia.

Tabela nr 20. Współpraca z uczelniami wyższymi.

<b>WSPÓŁPRACA Z UCZELNIAMI WYŻSZYMI:</b>	
ZSP1	<ul style="list-style-type: none"> <li>• <b>Podpisano umowę o współpracy z Powiślańską Szkołą Wyższą w Kwidzynie oraz z Sopocką Szkołą Wyższą;</b> w ramach współpracy organizowane są konferencje, wykłady oraz warsztaty dla uczniów zgodnie z ich kierunkiem kształcenia. W/w formy prowadzone są przez pracowników uczelni.</li> </ul>
ZSP2	<ul style="list-style-type: none"> <li>• <b>Współpraca z Powiślańską Szkołą Wyższą w Kwidzynie:</b> udział uczniów w projektach PSW związanych z konferencjami i wykładami otwartymi, oraz imprezach o charakterze rekreacyjnym i kulturalnym,</li> <li>• <b>Uczestnictwo w dniach otwartych i wykładach organizowanych przez szkoły wyższe, głównie z terenu Trójmiasta (PG, UG).</b></li> </ul>
CKZiU	<ul style="list-style-type: none"> <li>• <b>Wizyty przedstawicieli uczelni wyższych</b> dotyczące oferty edukacyjnej w szkole,</li> <li>• <b>Wyjazdy uczniów na wykłady lub pokazy do uczelni, udział w corocznym Salonie Maturzystów.</b></li> </ul>
ZSPP	<ul style="list-style-type: none"> <li>• <b>Współpraca ze szkołami wyższymi: wyjazdy na targi szkół wyższych, spotkania ze słuchaczami szkół wyższych – przedstawienia, pokazy, wykłady.</b></li> </ul>

**PRIORYTET 1.** Podniesienie efektywności kształcenia;

**Cel strategiczny 1.** Poprawa efektywności kształcenia ogólnego;

**Zadanie 3.** Opracowanie i realizowanie w szkołach programów pracy z uczniami zdolnymi.

**Cel strategiczny 6.** Rozwijanie współpracy z uczelniami.

**Zadanie 1.** Wspomaganie uczniów i szkół w korzystaniu z oferty promocyjnej wyższych uczelni.

**PRIORYTET 2.** Wyrównanie szans edukacyjnych. Dostosowanie oferty edukacyjnej do potrzeb dzieci i młodzieży szczególnej troski;

**Cel strategiczny 2.** Wspieranie programów pomocy uczniom w niepowodzeniach szkolnych;

**Zadanie 1.** Wprowadzenie we wszystkich szkołach pozalekcyjnych zajęć dydaktyczno-wyrównawczych z przedmiotów egzaminacyjnych.

#### 5) Monitorowanie osiągnięć uczniów w trakcie procesu kształcenia.

W celu zorganizowania systematycznego monitorowania osiągnięć edukacyjnych uczniów prowadzącego do uzyskiwania wysokich efektów kształcenia, po raz kolejny przeprowadzono badania umiejętności uczniów po rocznym uczęszczaniu do powiatowych szkół. Badanie przeprowadzono w zakresie języka polskiego i matematyki i objęto nim wszystkich uczniów szkół maturalnych. Informację o wynikach otrzymali uczniowie i ich rodzice, nauczyciele języka polskiego i matematyki, dyrektor szkoły i organ prowadzący. Taka diagnoza pozwala na bieżąco wprowadzać odpowiednie działania korygujące w trakcie procesu kształcenia i nie jest w żadnym razie wykorzystywana do rankingowania szkół. W roku szkolnym 2013/2014 łącznie przebadano ok. 527 uczniów z 19 klas.

**PRIORYTET 1.** Podniesienie efektywności kształcenia;

**Cel strategiczny 1.** Poprawa efektywności kształcenia ogólnego;

**Zadanie 2.** Badanie osiągnięć uczniów w trakcie procesu kształcenia.

#### 6) Jednym z bardziej istotnych wskaźników jakości pracy szkoły jest frekwencja.

Zarówno organ prowadzący, jak i placówki monitorują realizację obowiązku szkolnego i nauki.

Szkoły posiadają procedury egzekwowania realizacji obowiązku szkolnego/ nauki. Rezultatem tych działań jest stopniowa poprawa frekwencji w części szkół, a pośrednio poprawa wyników uzyskiwanych przez uczniów.

**Tabela nr 21. Frekwencja w szkołach**

Szkoła/placówka	R. szk. 2009/2010	R. szk. 2010/2011	R. szk. 2011/2012	R. szk. 2012/2013	R. szk. 2013/2014
Zespół Szkół Ogólnokształcących nr 1	89,8	91,6	89,0	88,3	90,2
Zespół Szkół Ogólnokształcących nr 2	89,7	90,2	87,2	87,3	87,6
Zespół Szkół Ponadgimnazjalnych nr 1	82,1	85,0	85,4	83,8	85,5
Zespół Szkół Ponadgimnazjalnych nr 2	78,0	79,0	80,8	77,9	78,3

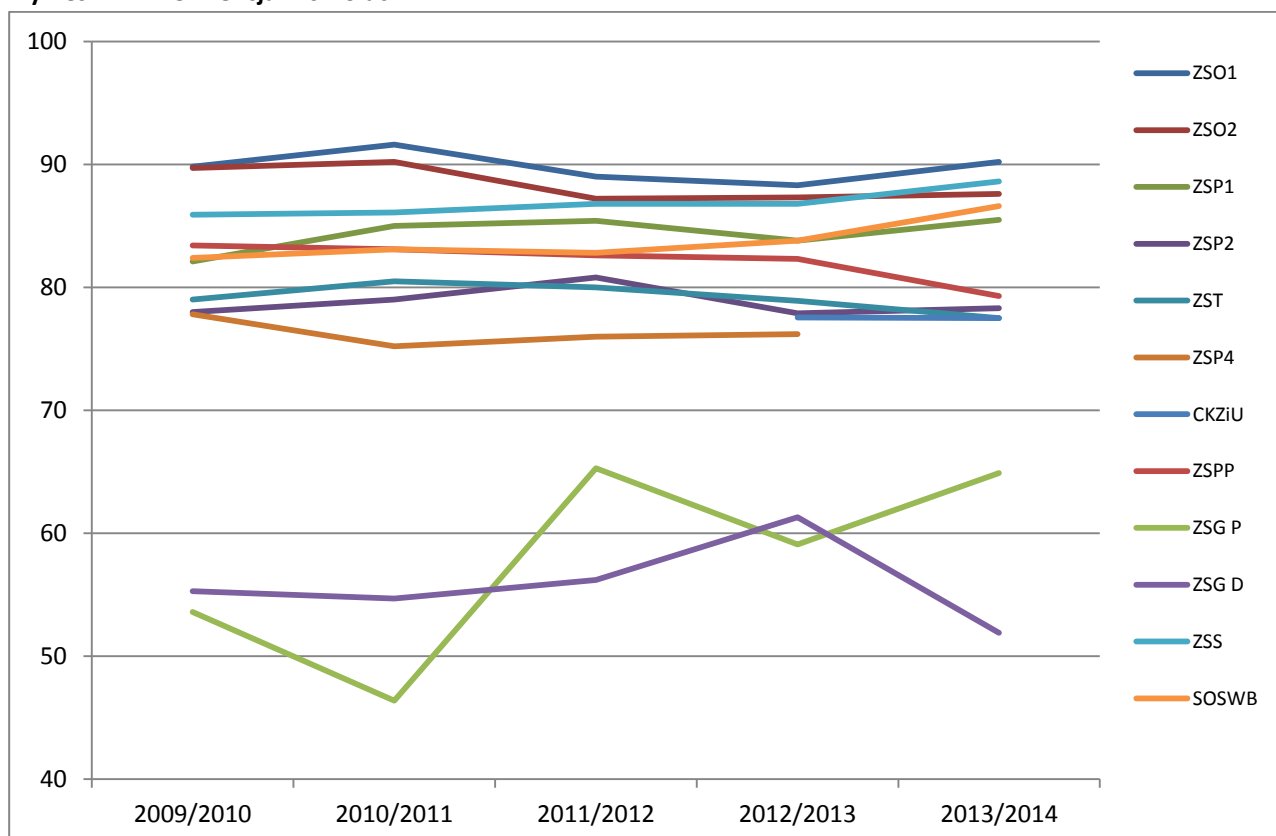
ZST	Centrum Kształcenia Zawodowego i Ustawicznego	79,0	80,5	80,0	78,9	77,5
ZSP 4		77,8	75,2	76,0	76,2	
Zespół Szkół Ponadgimnazjalnych w P-tach		83,4	83,1	82,6	82,3	79,3
Zespół Szkół Gimnazjalnych	Gimnazjum z oddziałami przysposabiającymi do pracy	53,6	46,4	65,3	59,1	64,9
	Gimnazjum dla Dorosłych	55,3	54,7	56,2	61,3	51,9
Zespół Szkół Specjalnych		85,9	86,1	86,8	86,8	88,6
Specjalny Ośrodek Szkolno-Wychowawczy w Barcicach		82,4	83,1	82,8	83,8	86,6

\*możliwość pewnej granicy błędu - sumy średnich klas o zbliżonych, ale nierównych wielkościach

- Lekko się obniżająca tendencja między (w przybliżeniu) 80%-90% dla większości szkół poza ZSG, gdzie frekwencja jest bardzo niska.

- W rozkładzie miesięcznym widoczne mocniejsze spadki frekwencji szczególnie w okresie grudnia-stycznia (a zatem w okolicach świąt, ferii zimowych i zmiany semestrów) oraz w okresie maj-czerwiec. Nieco lepsze wyniki w roku 2013/2014 odnotowują: ZSS i SOSW w Barcicach.

Wykres nr 2. Frekwencja w szkołach.





**PRIORYTET 1.** Podniesienie efektywności kształcenia;

**Cel strategiczny 1.** Poprawa efektywności kształcenia ogólnego;

**Zadanie 4.** Wzmocnienie działań związanych z egzekwowaniem obowiązku nauki.

#### 7) Wspieranie uczniów szczególnie uzdolnionych.

Corocznie przyznawane są stypendia w ramach "Programu wspierania edukacji uzdolnionych uczniów szkół ponadgimnazjalnych dla młodzieży prowadzonych przez Powiat Kwidziński".

Stypendia przyznawane są w 3 kategoriach:

- za wybitne wyniki i osiągnięcia w nauce,
- najlepsi absolwenci zespołu szkół,
- za osiągnięcia w nauce i bardzo dobry wynik egzaminu potwierdzającego kwalifikacje zawodowe.

**Tabela nr 22. Zestawienie informacji dotyczących stypendiów.**

Lp.	Wyszczególnienie	Rok szkolny 2008/2009	Rok szkolny 2009/2010	Rok szkolny 2010/2011	Rok szkolny 2011/2012	Rok szkolny 2012/2013	Rok szkolny 2013/2014
1.	Liczba złożonych wniosków	153	98	114	62	33	48
2.	Liczba przyznanych stypendiów	114	97	98	59	33	w trakcie rozpatryw.
3.	Wydatkowana kwota	49 900 zł	98 300 zł	109 000 zł	95 100 zł	48 000 zł	60 000 zł (plan)

Poza stypendiami Starosty uczniowie w minionym roku szkolnym uzyskali również inne prestiżowe stypendia.

**Tabela nr 23.**

Wnioski przyznane (złożone)	2009/2010	2010/2011	2011/2012	2012/2013	2013/2014
Marszałka Województwa Pomorskiego	9 (12)	14 (14)	7 (8)	1 (3)	(7) oczekują na rozpatrzenie
Marszałka Urzędu Województwa Pomorskiego (dla uczniów uzdolnionych z barierą w postaci sytuacji materialnej)	2 (2)	1 (2)	-	3 (5)	-
Prezesa Rady Ministrów	5 (5)	6 (6)	7 (7)	5 (5)	(7) oczekują na rozpatrzenie

Ponadto samorząd powiatu, jako jedyny w województwie pomorskim, kontynuuje w ramach własnego programu wszystkie elementy zakończonego w roku szkolnym 2012/2013 edukacyjnego projektu „Zdolni z Pomorza”, którego celem było **wspieranie uczniów szczególnie uzdolnionych w zakresie matematyki, informatyki i fizyki**. W ubiegłym roku w realizacji programu udział brały samorządy powiatu, gmin Kwidzyn i Sadlinki oraz miasta Kwidzyna.

Wspieranie szczególnych uzdolnień dzieci i młodzieży odbywa się w formie:

- materialnej – stypendium motywacyjnego,
- rzeczowej,
- udziału w kompleksowych działaniach realizowanych w ramach wsparcia uzdolnionych uczniów poprzez realizację zadania pod nazwą: *Lokalne Centrum Nauczania Kreatywnego (LCNK)*.

Głównym celem działania *LCNK* jest tworzenie warunków do kreatywnego nauczania i uczenia się, do podnoszenia poziomu wiedzy i umiejętności ucznia uzdolnionego w zakresie matematyki, fizyki i informatyki oraz wspieranie jego harmonijnego rozwoju, poprzez:

- a) prowadzenie zajęć pozalekcyjnych z zakresu matematyki, fizyki i informatyki według indywidualnych programów i zestawów zadań przygotowanych przez ekspertów z wyższych uczelni oraz autorskich programów nauczycieli zatrudnionych do realizacji Programu,
- b) zapewnienie uczniowi wsparcia psychologicznego poprzez zajęcia z psychologiem zatrudnionym do realizacji Programu oraz ukierunkowanie oddziaływań psychologicznych jego rodziców i nauczycieli;
- c) zagwarantowanie uczniowi merytorycznego wsparcia nauczyciela pracującego w *LCNK*,
- d) uczestnictwo w zajęciach na portalu edukacyjnym z platformą e-learningową i modułem InfoZadania, ułatwiające dostęp do wiedzy i informacji, z możliwością korzystania z e-konsultacji,
- e) udział w letnich obozach naukowych oraz wycieczkach dydaktycznych, odpowiadających indywidualnym zainteresowaniom ucznia uzdolnionego,
- f) umożliwienie korzystania z pracowni przedmiotowych i pomocy naukowych, wychodzących naprzeciw zainteresowaniom uczniów,
- g) budowanie indywidualnej ścieżki edukacyjno-zawodowej i twórczej ucznia uzdolnionego w oparciu o współpracę z uczelniami i pracodawcami.

#### 8) Pozyskiwanie środków zewnętrznych na cele edukacyjne.

W roku szkolnym 2013/2014 zarówno organ prowadzący, jak również dyrektorzy i nauczyciele podjęli trud pozyskiwania dodatkowych środków finansowych na realizację zadań oświatowych.

Tabela nr 24. Realizowane programy i projekty ze środków UE pozyskanych przez organ prowadzący i szkoły/placówki.

PROGRAMY I PROJEKTY	
<b>ORGAN PROWADZĄCY</b>	<p>1) <b>"Początki najważniejsze"</b> - projekt realizowany w Specjalnym Ośrodku Szkolno-Wychowawczym w Barcicach, którego głównym celem było utworzenie nowego oddziału przedszkolnego dla 8 niepełnosprawnych dzieci z powiatu kwidzyńskiego poprzez wygenerowanie dodatkowych miejsc przedszkolnych oraz podniesienie świadomości wśród 8 rodziców/opiekunów prawnych w zakresie właściwej pielęgnacji dzieci niepełnosprawnych, postaw wychowawczych oraz potrzeby edukacji przedszkolnej.</p> <p>Cele szczegółowe projektu są następujące:</p> <ol style="list-style-type: none"> <li>a) poniesienie jakości i atrakcyjności zajęć poprzez doposażenie sali SOSW w Barcicach przeznaczonej na oddział dla 8 os. grupy dzieci niepełnosprawnych - krzesła, stoły, regały w okresie realizacji projektu,</li> <li>b) wsparcie wychowawczej/zdrowotnej funkcji rodziny poprzez zapewnienie 8 rodzicom/opiekunom prawnym uczestniczenia w zajęciach otwartych, kontakt z psychologiem, logopedą oraz możliwość włączania się w działalność przedszkola,</li> <li>c) zwiększenie stopnia upowszechniania edukacji przedszkolnej na obszarach wiejskich poprzez objęcie wsparciem 8 dzieci ,</li> <li>d) umożliwienie 8 dzieciom udziału w bezpłatnym wsparciu edukacyjnym m.in. poprzez opracowanie, realizację i monitoring IPET przez Superwizora w okresie realizacji projektu,</li> <li>e) rozwinięcie umiejętności u 8 dzieci w okresie realizacji projektu poprzez zajęcia z terapeutami.</li> </ol> <p>2) Dalsza realizacja, wspólnie z Samorządem Województwa Pomorskiego, systemowego projektu <b>„Pomorskie – dobry kurs na edukację. Szkolnictwo zawodowe w regionie a wyzwania rynku pracy”</b>.</p> <p>Projekt ma na celu podniesienie jakości i atrakcyjności szkół zawodowych w regionie poprzez realizację programów rozwojowych przy współpracy z przedsiębiorcami.</p> <p>Działania w ramach projektu:</p> <ol style="list-style-type: none"> <li>a) kreowanie pozytywnego wizerunku szkolnictwa zawodowego w regionie poprzez kampanię medialną, organizację konferencji i targów oraz utworzenie regionalnego portalu,</li> <li>b) opracowanie standardów praktyk zawodowych i praktycznej nauki zawodu dla uczniów,</li> <li>c) prowadzenie warsztatów z całonocnego doradztwa zawodowego zgodnie z opracowanym w tym celu programem,</li> <li>d) prowadzenie zajęć z języka obcego zawodowego zgodnie z opracowanym w tym celu programem,</li> <li>e) stworzenie bazy kompetencji jako narzędzia umożliwiającego niwelowanie luk kompetencyjnych w kształceniu zawodowym,</li> <li>f) doposażenie pracowni kształcenia zawodowego w szkołach zgodnie z wytycznymi Ministerstwa Edukacji Narodowej.</li> </ol>

	<p>3) Kontynuacja projektu <b>"Uwierz w siebie – zajęcia pozalekcyjne i pozaszkolne dla uczniów specjalnych ośrodków szkolno – wychowawczych Powiatu Kwidzyńskiego"</b>. W projekcie uczestniczyli uczniowie Specjalnego Ośrodka Szkolno – Wychowawczego w Kwidzynie i Specjalnego Ośrodka Szkolno – Wychowawczego w Barcicach. Celem szczegółowym projektu było m.in.:</p> <p>a) podniesienie jakości i atrakcyjności zajęć realizowanych przez Specjalne Ośrodki Szkolno - Wychowawcze z Powiatu Kwidzyńskiego poprzez doposażenie bazy ośrodków,</p> <p>b) umożliwienie uczniom Specjalnych Ośrodków Szkolno – Wychowawczych Powiatu Kwidzyńskiego skorzystania z bezpłatnego wsparcia w procesie edukacji poprzez zajęcia dodatkowe rozwijające kompetencje kluczowe w nowoczesnej formule,</p> <p>c) zapobieganie wykluczeniu społecznemu niepełnosprawnych uczniów poprzez zajęcia: specjalistyczne oraz aktywności ruchowej.</p>
<b>SZKOŁY I PLACÓWKI</b>	<b>ZESPÓŁ SZKÓŁ OGÓLNOKSZTAŁCĄCYCH NR 2 W KWIDZYNIE:</b>
	<p><b>"Przyroda w Liceum"</b> - projekt współfinansowany przez EFS, realizowany był przez nauczycieli przyrody w klasie II. Dzięki projektowi nauczyciele wzięli udział w szkoleniu, otrzymali materiały do nauczania przyrody. Szkoła pozyskała rzutnik multimedialny oraz tablet. W ramach tego projektu uczniowie realizują multimedialny kurs nauczania przyrody, zawierający kilkaset filmów, animacji, ćwiczeń interaktywnych i innych form graficznych osadzonych w napisanym przystępnym językiem tekście. Multimediom towarzyszy komplet materiałów pomocniczych, w tym szczegółowe scenariusze lekcji.</p>
	<b>ZESPÓŁ SZKÓŁ PONADGIMNAZJALNYCH NR 1 W KWIDZYNIE:</b>
	<p>1) <b>"Kompetencje kluczowe i doświadczenie zawodowe - szansą na zdobycie zatrudnienia"</b> - projekt "staże i praktyki zagraniczne dla osób kształcących się i szkolących zawodowo" realizowany na zasadach Programu Leonardo da Vinci będącego częścią Programu Uczenie się przez całe życie. Projektem objętych zostało 20 uczniów technikum. Celem projektu było praktyczne zastosowanie i doskonalenie umiejętności przedmiotowych (zawodowych) przy jednoczesnym wykorzystaniu i rozwijaniu kompetencji społecznych, personalnych i językowych służących zdobyciu doświadczenia zawodowego i zwiększeniu szansy na zdobycie zatrudnienia po zakończeniu szkoły. Działania w ramach projektu:</p> <ul style="list-style-type: none"> <li>– 40 godzinny kurs języka angielskiego zawodowego zgodnie z profilem zawodowym uczestnika,</li> <li>– 10 godzinne warsztaty z zakresu komunikacji interpersonalnej,</li> <li>– praktyka zawodowa zgodnie z profilem zawodowym uczestnika w hiszpańskich przedsiębiorstwach w miejscowości UBEDA,</li> <li>– 20 godzinny kurs języka hiszpańskiego,</li> <li>– 2 wycieczki do miast Andaluzji, 5 zajęć kulturalno-społecznych.</li> </ul> <p>2) <b>"Konkurencyjny na rynku pracy"</b> - celem projektu jest weryfikacja przez uczestników predyspozycji zawodowych i zdobycie doświadczenia zawodowego poprzez praktyczne zastosowanie i doskonalenie umiejętności przedmiotowych (zawodowych) przy jednoczesnym wykorzystaniu i rozwijaniu kompetencji językowych i cech osobowościowych niezbędnych w życiu zawodowym i społecznym, co przyczyni się do wzrostu konkurencyjności na rynku pracy. Działania w ramach projektu:</p>

- 20 godzinny kurs języka angielskiego,
- 30 godzinny kurs języka hiszpańskiego na poziomie podstawowym,
- 20 godzin warsztatów z zakresu komunikacji interpersonalnej,
- praktyka zawodowa w Hiszpanii.

#### **CENTRUM KSZTAŁCENIA ZAWODOWEGO I USTAWICZNEGO W KWIDZYNIE:**

**"Rozwojowe Szkoły"** - projekt realizowany przez Pracownię Kształcenia Zawodowego – Marian Będziński, 87-800 Włocławek ul. Piekarska 16A w partnerstwie z CKZiU w Kwidzynie i ZSP nr 4 w Malborku. Celem projektu jest podniesienie jakości procesu kształcenia w CKZiU (dawny ZST w Kwidzynie) i ZSP nr 4 w Malborku poprzez organizację zajęć dodatkowych i programu doradztwa dla 150 uczniów, wyposażenie pracowni w stanowiska serwisowe i organizację płatnych staży zawodowych dla 25 uczniów w okresie realizacji projektu.

#### **ZESPÓŁ SZKÓŁ PONADGIMNAZJALNYCH W PRABUTACH:**

- 1) **„Nauczyciel to nie tylko teoretyk”** - celem projektu jest odbycie praktyk w przedsiębiorstwach przez 100 nauczycieli przedmiotów zawodowych, z województwa pomorskiego oraz opracowanie programów praktyk nauczycieli w przedsiębiorstwach. Cele szczegółowe:
  - diagnoza potrzeb szkoleniowych nauczycieli przedmiotów zawodowych we wszystkich szkołach zawodowych, CKU, CKP woj. pomorskiego w branżach: spożywczo-gastronomicznej, budowlanej, mechanicznej, elektro-mechanicznej, turystycznej z hotelarstwem,
  - aktualizacja wiedzy nauczycieli przedmiotów zawodowych przez praktyczne doksztalcanie w ramach 2 tygodniowych praktyk w przedsiębiorstwach,
  - przygotowanie materiałów umożliwiających odbycie i realizację procesu praktyk w przedsiębiorstwach branż: spożywczo - gastronomicznej, budowlanej, mechanicznej, elektro-mechanicznej, turystycznej z hotelarstwem,
  - nabycie przez uczestników projektu wiedzy i umiejętności w zakresie prowadzenia i wykorzystywanie w trakcie prowadzenia zajęć edukacyjnych umiejętności uzyskanych w ramach „Introdukcji dydaktyczno-merytorycznej”, zwłaszcza w sferze e-kształcenia,
  - opracowanie i przygotowanie portfolio dla uczestników projektu,
  - wsparcie grupy nauczycieli przedmiotów zawodowych w wieku przedemerytalnym (45+) w umożliwieniu aktualizacji wiedzy zawodowej adekwatnej do dynamicznie zmieniających się technologii,
  - ewaluacja i opracowanie wyników programu praktyk w przedsiębiorstwach i sporządzenie raportu,
  - przygotowanie i przeprowadzenie dwóch konferencji regionalnych na temat wypracowanych rozwiązań.
- 2) **„Gospodarka bazą w nauczaniu przedmiotów zawodowych”** - celem projektu jest odbycie praktyk w przedsiębiorstwach przez 80 nauczycieli przedmiotów zawodowych, z województwa warmińsko-mazurskiego i pomorskiego oraz opracowanie programów praktyk nauczycieli w przedsiębiorstwach.

	<p>Cel ten osiągnięty zostanie przez:</p> <ul style="list-style-type: none"> <li>• diagnozę potrzeb szkoleniowych nauczycieli przedmiotów zawodowych we wszystkich szkołach zawodowych, CKU, CKP w branżach: rolno – spożywczej, meblarskiej, turystycznej z hotelarstwem,</li> <li>• aktualizację wiedzy nauczycieli przedmiotów zawodowych przez praktyczne doszkąlanie w ramach 2 tygodniowych praktyk w przedsiębiorstwach,</li> <li>• przygotowanie materiałów umożliwiających odbycie i realizację procesu praktyk w przedsiębiorstwach branż: rolna - spożywczej, meblarskiej, turystycznej z hotelarstwem,</li> <li>• nabycie przez uczestników projektu wiedzy i umiejętności w zakresie prowadzenia i wykorzystywanie w trakcie prowadzenia zajęć edukacyjnych umiejętności uzyskanych w ramach „Introdukcji dydaktyczno-merytorycznej”, zwłaszcza w sferze e-kształcenia,</li> <li>• opracowanie i przygotowanie portfolio dla uczestników projektu,</li> <li>• wsparcie grupy (60% w skali wszystkich uczestników) nauczycieli przedmiotów zawodowych w wieku przedemerytalnym (45+) w umożliwieniu aktualizacji wiedzy zawodowej adekwatnej do dynamicznie zmieniających się technologii,</li> <li>• ewaluacja i opracowanie wyników programu praktyk w przedsiębiorstwach i sporządzenie raportu,</li> <li>• przygotowanie i przeprowadzenie dwóch konferencji regionalnych na temat wypracowanych rozwiązań.</li> </ul>
	<p style="text-align: center;"><b>ZESPÓŁ SZKÓŁ GIMNAZJALNYCH W KWIDZYNIE:</b></p> <p>Program „<b>Młódzież w działaniu – Wolontariat Europejski</b>” – akcja umożliwiająca wolontariuszom podjęcie pracy społecznej we wszystkich Krajach Programu i Sąsiedzkich Krajach Partnerskich, dzięki której zdobywają kompetencje i umiejętności wpływające na ich rozwój osobisty i zawodowy. Szkoła gościła wolontariuszy z Gruzji i Hiszpanii. Natomiast słuchacze Gimnazjum dla Dorosłych wyjechali na 5 miesięcy w charakterze wolontariuszy do Grecji.</p>

### Inne projekty:

- Zespół Szkół Ogólnokształcących nr 1 w Kwidzynie:
  - Filmoteka Szkolna. Akcja! – program CEO,
  - Młodzi Głosują – program CEO,
  - aktywni dla Klimatu – Fundacja Ośrodka Edukacji Ekologicznej,
  - Uniwersytet Młodego Wieku – pokazy dla społeczności lokalnej: Festiwal Poezji i Piosenki Hiszpańskiej, pokazy fizyczno-matematyczne, pokazy chemiczne
  - warsztaty „Eurowybory 2014 – Mam głos – mam wybór,
  - "Operomaniak" – współpraca z dziećmi z SP4,
- Zespół Szkół Ogólnokształcących nr 2 w Kwidzynie:
  - "Kuźnia badaczy natury",
  - "Zaproś naukowca do szkoły",

- "Akademia Młodzieżowych Liderów Ekologicznych"
- "Szkoła odkrywców talentów"
- Zespół Szkół Ponadgimnazjalnych nr 1 w Kwidzynie:
  - projekt edukacyjny "LEPSZA SZKOŁA"
- Zespół Szkół Ponadgimnazjalnych nr 2 w Kwidzynie:
  - "Ruch i zdrowe odżywianie w szkole",
  - akcja "Podziel się posiłkiem",
- Centrum Kształcenia Zawodowego i Ustawicznego w Kwidzynie:
  - szkolny program "Rozejrzyj się wokół siebie - może ktoś potrzebuje pomocy",
  - akcja "Podziel się posiłkiem",
  - "Młoda Krew Ratuje Życie",
  - Szkoła w Ruchu "Ćwiczyć każdy może",
- Zespół Szkół Ponadgimnazjalnych w Prabutach:
  - "Podaruj gazetce jej 7. życie",
  - zbiórka elektroodpadów,
  - "Szkoła bez przemocy",
  - "Góra Grosza",
  - "Bezpieczne Wakacje",
  - "Technika XXI w.",
  - "Stop zwolnieniom z WFu",
  - "Młodzi głosują",
- Zespół Szkół Specjalnych w Kwidzynie:
  - „Szkoła bez przemocy”,
  - „Szkłanka mleka”,
  - „Trzymaj formę”,
  - „Nie pal przy mnie, proszę”,
  - „Bądź Eko nie tylko wiosną”,
  - „Dojrzewanie bez granic”.

#### 9) Międzynarodowa współpraca szkół w zakresie edukacji.

Tabela nr 25.

Lp.	Szkoła	Opis
1.	Zespół Szkół Ogólnokształcących nr 1 w Kwidzynie	<b>Młodzieżowa współpraca Kwidzyna z Celle w Niemczech</b> - młodzież z ZSO 1 uczestniczy w międzyszkolnej wymianie z niemieckimi uczniami.
2.	Zespół Szkół Ogólnokształcących nr 2 w Kwidzynie	<p><b>Młodzieżowa współpraca Kwidzyna z Osterholz w Niemczech</b> – wyjazd młodzieży ZSO 2 do Osterholz, tygodniowy pobyt niemieckich uczniów w ZSO 2.</p> <p><b>Współpraca z organizacją AISEC</b> – szkoła dwukrotnie gościła studentów - wolontariuszy z Chin, Mauritiusu i Brazylii, którzy prowadzili zajęcia z uczniami.</p>



3.	Zespół Szkół Ponadgimnazjalnych nr 1 w Kwidzynie	<p>„<b>Kompetencje kluczowe i doświadczenie zawodowe – szansą na zdobycie zatrudnienia</b>” – celem projektu było doskonalenie umiejętności przedmiotowych (zawodowych) przy jednoczesnym wykorzystaniu i rozwijaniu kompetencji społecznych, personalnych oraz językowych służących zdobyciu doświadczenia zawodowego i zwiększeniu szansy na zdobycie zatrudnienia po ukończeniu szkoły. W ramach projektu uczestnicy odbywali <u>kursy językowe</u> oraz <u>praktyki zawodowe w hiszpańskich przedsiębiorstwach</u> w miejscowości Ubeda.</p> <p>„<b>Konkurencyjni na rynku pracy</b>” – celem projektu było zdobycie doświadczenia zawodowego poprzez praktyczne zastosowanie i doskonalenie umiejętności zawodowych co przyczyni się do wzrostu konkurencyjności na rynku pracy. W ramach projektu uczniowie uczestniczyli w <u>kursach językowych</u> oraz <u>praktykach zawodowych w Hiszpanii</u>.</p>
4.	Centrum Kształcenia Zawodowego i Ustawicznego w Kwidzynie	Nawiązanie <b>współpracy ze szkołami: Celle Axel-Bruns-Schule oraz Albrecht-Thaer-Schule</b> – nawiązanie kontaktów, wymiana doświadczeń, wizyty wyjazdowe.
5.	Zespół Szkół Gimnazjalnych w Kwidzynie	Program „ <b>Młódzież w działaniu – Wolontariat Europejski</b> ” – akcja umożliwiająca wolontariuszom podjęcie pracy społecznej we wszystkich Krajach Programu i Sąsiedzkich Krajach Partnerskich, dzięki której zdobywają kompetencje i umiejętności wpływające na ich rozwój osobisty i zawodowy. Szkoła gościła wolontariuszy z Gruzji i Hiszpanii. Natomiast słuchacze Gimnazjum dla Dorosłych wyjechali na 5 miesięcy w charakterze wolontariuszy do Grecji.
6.	Zespół Szkół Specjalnych w Kwidzynie	<p>Kontynuacja <b>współpracy ze szkołą z Urwaste w Estonii</b> – uczestnictwo uczniów ZSS w Międzynarodowych Biegach Narciarskich w Otappe, wizyta grona pedagogicznego z Estonii w Kwidzynie.</p> <p>Nawiązanie <b>współpracy ze szkołą z Osterholz</b> – wizyta gości z Niemiec.</p> <p>Program „<b>Młódzież w działaniu – Wolontariat Europejski</b>” – akcja umożliwiająca wolontariuszom podjęcie pracy społecznej we wszystkich Krajach Programu i Sąsiedzkich Krajach Partnerskich, dzięki której zdobywają kompetencje i umiejętności wpływające na ich rozwój osobisty i zawodowy. Szkoła gościła wolontariuszkę z Hiszpanii.</p>

**PRIORYTET 6.** Aktywny udział w realizacji programów Unii Europejskiej oraz programów innych instytucji na rzecz rozwoju edukacji.

**Cel strategiczny 1.** Pozyskiwanie środków zewnętrznych na cele edukacyjne

**Zadanie 1.** Promowanie aktywności projektowej w środowisku lokalnym. Zachęcanie dyrektorów i nauczycieli do pisania projektów i udziału w konkursach.

**Zadanie 2.** Monitorowanie terminów dostępnych konkursów i dodatkowych możliwości pozyskania dofinansowania z funduszy UE i innych źródeł.

#### 10) Formy pracy wychowawczej, działalności profilaktycznej oraz bezpieczeństwo w szkole.

##### 1) **Formy pracy wychowawczej:**

organizacja i udział w koncertach, spektaklach, wykładach, wystawach, rajdach oraz warsztatach; uczestnictwo w wycieczkach szkolnych; organizacja i udział w akcjach proekologicznych (Sprzątanie Świata, Dzień Ziemi, Dzień bez papierosa) oraz uroczystości dotyczących świąt państwowych;



kształtowanie postaw obywatelskich poprzez udział w pracach Samorządu Uczniowskiego; aktywna działalność na rzecz wolontariatu (udział w akcjach organizowanych przez PCK, WOŚP), organizowanie akcji i koncertów charytatywnych; współpraca z rodzicami/opiekunami i instytucjami takimi jak m.in. Powiatowe Centrum Pomocy Rodzinie i Domy dla Dzieci; realizacja szkolnych planów wychowawczych;

## **2) Formy działań profilaktycznych:**

przeprowadzanie lekcji wychowawczych dotyczących uzależnień, zdrowego stylu życia, technik uczenia się i radzenia sobie ze stresem; organizacja i udział w konkursach o tematyce prozdrowotnej; organizacja dla uczniów i rodziców/opiekunów konsultacji z pedagogiem szkolnym; współpraca z Poradnią Psychologiczno-Pedagogiczną; realizacja programów profilaktycznych („Wybierz Życie – Pierwszy Krok”, „Wieczne dziecko”, „NOE”, „ARS – czyli jak dbać o miłość?”, „Mam haka na raka” „Młoda Krew Ratuje Życie”); organizacja spotkań i warsztatów dla rodziców/ opiekunów; realizacja szkolnych programów profilaktyki;

## **3) Bezpieczeństwo w szkole/placówce:**

realizacja procedur bezpieczeństwa w szkole; udział szkół/placówek w programach „Szkoła bez przemocy”, „Bezpieczna szkoła”, „Bezpieczny stok”, „Bezpieczne wakacje”; monitoring najbardziej uczęszczanych miejsc w szkole, noszenie identyfikatorów przez uczniów i nauczycieli oraz pełnienie przez nich dyżurów ogólnoszkolnych; współpraca z policją, sądem, kuratorem sądowym i innymi instytucjami z zakresu bezpieczeństwa; przeprowadzanie ankiet wśród uczniów dotyczących ich poczucia bezpieczeństwa w szkole/placówce; udział młodzieży w konkursach o tematyce dotyczącej bezpieczeństwa.

WSKAŹNIKI**1. LOSY ABSOLWENTÓW – ISTOTNY WSKAŹNIK PROCESU NAUCZANIA.**

Tabela nr 26. Podejmowanie nauki na studiach przez absolwentów 2014 r.

Lp.	Nazwa uczelni	Liczba studiujących na studiach stacjonarnych	Liczba studiujących na studiach wieczorowych i zaocznych
1.	Akademia Finansów i Biznesu w Warszawie		1
2.	Akademia L. Koźmińskiego w Warszawie	2	
3.	Akademia Morska w Gdyni	15	8
4.	Akademia Morska w Szczecinie	1	
5.	Akademia Wychowania Fizycznego w Gdańsku	6	
6.	Akademia Wychowania Fizycznego we Wrocławiu	1	
7.	Collegium Medicum w Bydgoszczy	6	1
8.	Europejska Szkoła Wyższa w Sopocie	1	
9.	Gdański Uniwersytet Medyczny	2	
10.	Politechnika Częstochowska	1	
11.	Politechnika Gdańska	55	3
12.	Politechnika Krakowska	1	
13.	Politechnika Poznańska	2	
14.	Politechnika Wrocławska	2	
15.	Polsko-Japońska Wyższa Szkoła Technik Komputerowych w Gdańsku	1	
16.	Powiślańska Szkoła Wyższa w Kwidzynie	2	3
17.	Szkoła Wyższa Psychologii Społecznej w Poznaniu	1	
18.	Szkoła Wyższa Psychologii Społecznej w Sopocie	3	
19.	Uniwersytet Ekonomiczny w Poznaniu	2	
20.	Uniwersytet Gdański	41	10
21.	Uniwersytet im. Adama Mickiewicza w Poznaniu	3	
22.	Uniwersytet Jagielloński	1	
23.	Uniwersytet Kazimierza Wielkiego w Bydgoszczy	8	1
24.	Uniwersytet Łódzki	1	
25.	Uniwersytet Medyczny w Łodzi	2	
26.	Uniwersytet Mikołaja Kopernika w Toruniu	16	1
27.	Uniwersytet Rzeszowski	1	
28.	Uniwersytet Śląski	1	
29.	Uniwersytet w Bonn (Niemcy)	1	
30.	Uniwersytet Warmińsko-Mazurski w Olsztynie	11	4
31.	Uniwersytet Warszawski	1	
32.	Uniwersytet Wrocławski	1	
33.	Wojskowa Akademia Techniczna w Warszawie	1	
34.	Wyższa Szkoła Bankowa w Gdańsku	9	13
35.	Wyższa Szkoła Bankowa w Gdyni		3
36.	Wyższa Szkoła Gospodarki w Bydgoszczy		1

37.	Wyższa Szkoła Logistyki w Poznaniu		1
38.	Wyższa Szkoła Turystyki i Hotelarstwa w Gdańsku	1	
39.	Wyższa Szkoła Turystyki i Hotelarstwa w Gdańsku	2	
40.	Inne uczelnie niepubliczne	6	
41.	SZKOŁY POLICEALNE		3
<b>Ogółem uczelnie wyższe</b>		<b>211</b>	<b>50</b>
<b>Ogółem uczelnie wyższe i szkoły policealne</b>		<b>264</b>	

Absolwentów pozostający bez pracy wg stanu na dzień 30.09.2014 r. przedstawia poniższa tabela.

Tabela nr 27. Zarejestrowani w PUP.

Szkoła/ zawód		Absolwenci	Zarejestrowani	
ZSO1	-	135	9	
ZSO2	-	112	4	
ZSP1	Technik informatyk	26	5	
	Technik ekonomista	28	12	
	Technik logistik	62	10	
ZSP2	T2	Technik hotelarstwa	12	1
		Technik obsługi turystycznej	13	3
		Technik ochrony środowiska	15	7
		Technik organizacji usług gastronomicznych	16	2
	ZSZ2	Cukiernik	32	12
		Fryzjer	6	2
		Piekarz	4	0
		Rzeźnik-wędliniarz	2	0
	ZSZS7	Pracownik pomocniczy obsługi hotelowej	7	2
		Rzeźnik wędliniarz	1	1
CKZiU	T3	Technik technologii drewna	12	1
		Technik elektronik	14	1
		Technik mechanik	18	2
		Technik budownictwa	10	2
	ZSZ4	Złotnik	1	0
		Monter mechatronik	22	3
		Monter elektronik	19	3
		Mechanik pojazdów samochodowych	11	2

		Stolarz	9	3
		Technolog robót wykończeniowych w budownictwie	26	3
		Blacharz samochodowy	1	0
		Elektromechanik	3	1
		Monter instalacji i urządzeń sanitarnych	2	0
ZSP	T	Technik informatyk	13	7
		Technik pojazdów samochodowych	9	1
	ZSZ	Fryzjer	1	0
		Mechanik pojazdów samochodowych	18	2
<b>Razem</b>			<b>670</b>	<b>102</b>
			<b>15,2%</b>	
Źródło: Powiatowy Urząd Pracy w Kwidzynie				

## 2. POZYCJA SZKÓŁ W OGÓLNOPOLSKICH RANKINGACH.

W 2014 roku aż 5 powiatowych szkół (na 6 prowadzonych przez Powiat) znalazło się w Rankingach Wojewódzkich Szkół Ponadgimnazjalnych Perspektyw.

### 1) I Liceum Ogólnokształcące w Kwidzynie:

- ✓ **45** miejsce w Rankingu Wojewódzkim Liceów Ogólnokształcących (na 145 LO dla młodzieży w woj. pomorskim).

### 2) II Liceum Ogólnokształcące w Kwidzynie:

- ✓ **34** miejsce w Rankingu Wojewódzkim Liceów Ogólnokształcących (na 145 LO dla młodzieży w woj. pomorskim).

### 3) Technikum nr 1 w Kwidzynie:

- ✓ **161** miejsce w Rankingu Ogólnopolskim Techników (na 2 057 T dla młodzieży w Polsce),
- ✓ **5** miejsce w Rankingu Wojewódzkim Techników (na 112 T dla młodzieży w woj. pomorskim).

### 4) Technikum nr 2 w Kwidzynie:

- ✓ **44** miejsce w Rankingu Wojewódzkim Techników (na 112 T dla młodzieży w woj. pomorskim),
- ✓ **3** miejsce w Rankingu Egzaminów Zawodowych wg zawodów - technik hotelarstwa (na 428 techników dla młodzieży w Polsce kształcących w tym zawodzie).

### 5) Technikum w Prabutach:

- ✓ **25** miejsce w Rankingu Wojewódzkim Techników (na 112 T dla młodzieży w woj. pomorskim),
- ✓ **198** miejsce w Rankingu Szkół Olimpijskich (na 4 489 techników i liceów ogólnokształcących dla młodzieży w Polsce).

### 3. SUKCESY UCZNIÓW.

Dzięki działaniom wymienionym w niniejszym raporcie poprawiły się efekty kształcenia, czego wyrazem jest uzyskiwanie coraz wyższych wyników egzaminów zewnętrznych, zwiększającej się liczbie finalistów i laureatów konkursów i olimpiad przedmiotowych.

**Tabela nr 28. Liczba uczniów, którzy uzyskali indeks w wyniku udziału w olimpiadach i konkursach z poszczególnych przedmiotów.**

Lp.	Nazwa olimpiady/ konkursu	Liczba uczniów otrzymujących indeks	Nazwa uczelni
<b>ZESPÓŁ SZKÓŁ OGÓLNOKSZTAŁCĄCYCH NR 1 W KWIDZYNIE</b>			
1.	Ogólnopolski Konkurs Fizyczny PG „Wygraj Indeks”	1	Politechnika Gdańska
2.	Olimpiada Wiedzy o Unii Europejskiej	1	– Uniwersytet Kazimierza Wielkiego w Bydgoszczy, – UMK w Toruniu, – Uniwersytet Opolski, – Politechnika Koszalińska, – Akademia Pomorska w Słupsku
3.	II Ogólnopolski Turniej Szkół EKO	2	Wyższa Szkoła Zarządzania Środowiskiem w Tucholi
4.	Konkurs Matematyczny „Myśl logicznie”	1	WSG filia w Malborku
<b>ZESPÓŁ SZKÓŁ OGÓLNOKSZTAŁCĄCYCH NR 2 W KWIDZYNIE</b>			
5.	Olimpiada Historyczna	1	Kierunki humanistyczne wszystkich uczelni
6.	Konkurs Chemiczny PG „Wygraj Indeks”	1	Politechnika Gdańska
<b>łącznie</b>		<b>7</b>	

**Tabela nr 29. Udział uczniów powiatu kwidzyńskiego w olimpiadach zwalniających z egzaminu maturalnego z poszczególnych przedmiotów.**

Lp.	Nazwa olimpiady	Zwolnienie z przedmiotu	Liczba zwolnionych uczniów (rok szkolny)
<b>ZESPÓŁ SZKÓŁ OGÓLNOKSZTAŁCĄCYCH NR 2 W KWIDZYNIE</b>			
1.	Ogólnopolska Olimpiada Historyczna	historia	1 (2013/2014)
<b>łącznie</b>			<b>1</b>

Tabela nr 30. Udział uczniów powiatu kwidzyńskiego w turniejach i olimpiadach tematycznych związanych z wybraną dziedziną wiedzy zawodowej, których laureaci i finaliści SA zwolnieni z etapu pisemnego egzaminu potwierdzającego kwalifikacje zawodowe.

Lp.	Nazwa olimpiady/ turnieju	Organizator	Zwolnienie z etapu pisemnego egzaminu potwierdzającego kwalifikacje zawodowe w zawodzie	Liczba zwolnionych uczniów
<b>ZESPÓŁ SZKÓŁ PONADGIMNAZJALNYCH NR 1 W KWIDZYNIE</b>				
1.	Ogólnopolska Olimpiada Logistyczna	Wyższa Szkoła Logistyki	Technik logistyk	1
<b>ZESPÓŁ SZKÓŁ PONADGIMNAZJALNYCH NR 1 W KWIDZYNIE</b>				
2.	Ogólnopolski Turniej Cukierniczy im. Wojciecha Kandulskiego	Wielkopolska Izba Rzemieślnicza w Poznaniu	Cukiernik	2
<b>ZESPÓŁ SZKÓŁ PONADGIMNAZJALNYCH W PRABUTACH</b>				
3.	Olimpiada Innowacji Technicznych i Wynalazczości	Polski Związek Stowarzyszeń Wynalazców i Racjonalizatorów	Technik informatyk	1
<b>łącznie</b>				<b>4</b>

Tabela nr 31. Inne osiągnięcia uczniów o zasięgu co najmniej wojewódzkim.

Konkursy/ olimpiada	Osiągnięcia
<b>Zespół Szkół Ogólnokształcących nr 1 w Kwidzynie</b>	
Olimpiada Wiedzy Technicznej	laureat I miejsca w województwie, 5 finalistów etapu wojewódzkiego,
Polsko-Ukraiński Konkurs Fizyczny Lwiątko	2 laureatów 3-stopnia Tytuł Taon,
Olimpiada Fizyczna	1 finalistka II części etapu wojewódzkiego,
Ogólnopolska Olimpiada o Diamentowy Indeks AGH w Krakowie z Fizyki	2 finalistów etapu ogólnopolskiego,
Konkurs Chemiczny „Wygraj Indeks” PG	12 finalistów,
Międzynarodowy Konkurs Matematyczny KANGUR 2014	2 wyróżnionych,
Wojewódzki Konkurs „przystanek Bruksela”	laureat I miejsca,
Wojewódzka Olimpiada Wiedzy o Bezpieczeństwie	1 laureat II miejsca,
Wojewódzki Konkurs Wiedzy Historycznej pod hasłem „Wygraj Swoją Przyszłość z WSAiB”	1 laureat III miejsca, 14 finalistów,
Pomorski Konkurs Wiedzy o Samorządzie Terytorialnym	1 finalistę,
XIX Pomorski Festiwal Poetycki im. Ks. St. Pasierba	2 wyróżnionych (eseje), 1 wyróżniony (recytacja),
Konkurs UG „Polska w Uni Europejskiej”	laureat VII miejsca w województwie,
Pomorski Konkurs Matematyczny	8 finalistów,
Konkurs wiedzy o filmie	4 finalistów,

<b>Zespół Szkół Ogólnokształcących nr 2 w Kwidzynie</b>	
Ogólnopolski Konkurs Aliante 2014 – ogólnopolski/międzynarodowy	2 laureatów etapu centralnego,
XX Ogólnopolski konkurs „Fizyka a ekologia”	2 laureatów, 1 wyróżnienie etapu centralnego,
Polsko-Ukraiński Konkurs Fizyczny Lwiątko	1 laureat etapu centralnego - Tytuł Taon,
Turniej Wiedzy o Przedsiębiorczości	1 finalistę etapu centralnego,
III Olimpiada Wiedzy o Polskim i Europejskim Rynku Pracy	1 finalistę etapu centralnego,
Konkurs 25 lat działalności Senatu RP w wolnej Polsce	1 laureat etapu centralnego,
Olimpiada Biologiczna	1 finalistę etapu okręgowego,
Olimpiada Historyczna	1 finalistę etapu centralnego, 1 finalistę etapu okręgowego, 1 laureat etapu okręgowego,
Olimpiada Wiedzy o Polsce i świecie Współczesnym	1 finalistę etapu okręgowego,
Olimpiada Języka Angielskiego	1 finalistę etapu okręgowego,
Olimpiada Wiedzy ekologicznej	1 laureatka etapu wojewódzkiego (IX miejsce)
Olimpiada Promocji Zdrowego Stylu Życia	1 laureatka etapu wojewódzkiego (II miejsce)
Olimpiada o III RP	1 finalistę etapu wojewódzkiego,
Olimpiada Wiedzy o Państwie i Prawie	1 finalistę etapu wojewódzkiego,
Ogólnopolski Konkurs o Kazimierzu Wielkim	1 finalistę etapu wojewódzkiego,
Ogólnopolski Konkurs „Piękne doświadczenie, fascynujące wyjaśnienie – fizyka”	Finaliści (drużyna) etapu centralnego,
Konkurs fizyczny – „Z energetyką w przyszłość”	2 wyróżnienia na etapie centralnym,
Wojewódzki Turniej Wiedzy Ekologicznej	II miejsce,
Konkurs im. M. Dominiak dla najlepszego ucznia biologa województwa pomorskiego	Wyróżnienie,
Wojewódzki Konkurs Wiedzy o Obronie Cywilnej	I miejsce drużyny w województwie,
Wojewódzki Konkurs „10 lat Polski w Unii”	Laureat,
Wojewódzki Konkurs Wiedzy o Niemczech	Laureat (IV miejsce),
Mistrzostwa Drużyn Sanitarnych PCK (województki)	II miejsce w województwie,
Przegląd Poezji i Piosenki Angielskiej „My Favourite Thing” (wojewódzki)	III miejsce w kategorii ZESPÓŁ,
<b>Zespół Szkół Ponadgimnazjalnych nr 1 w Kwidzynie</b>	
VI edycja Ogólnopolskiej Olimpiady Logistycznej	1 finalistka etapu ogólnopolskiego,
Olimpiada Wiedzy Rolnej	II miejsce w etapie regionalnym,
Olimpiada Wiedzy BHP	I, II, III miejsce w etapie regionalnym,
Ogólnopolska Olimpiada Języka Angielskiego	finalista etapu ogólnopolskiego,

VII Regionalny Konkurs Wiedzy o Wielkiej Brytanii Cup – konkurs wiedzy o Internecie i technologiach informatycznych	VIII miejsce zespołowo,
Konkurs Logistyczny (regionalny)	II miejsce indywidualnie,
VI edycja Konkursu Przedsiębiorczości bez tajemnic XI Bałtyckiego Festiwalu Nauki Wydziału Zarządzania UG	I miejsce, IV miejsce (3 uczniów), V miejsce (3 uczniów),
<b>Zespół Szkół Ponadgimnazjalnych nr 2 w Kwidzynie</b>	
Debiuty Literackie „Złota Gapa 2014” (regionalny)	I miejsce,
Wojewódzki Turniej „Najlepszy uczeń w zawodzie cukiernik”	III miejsce,
Wojewódzki konkurs „Mistrz wiedzy hotelarskiej”	Finalista,
Ogólnopolski konkurs „Flesz na Europę”	Wyróżnienie,
Debiuty Literackie „Złota Gapa 2014”	Wyróżnienie,
„Szałamaja” – Ogólnopolski Festiwal Piosenki	Wyróżnienie,
Debiuty Literackie – Szkoła z Talentem (regionalny)	Wyróżnienie,
<b>Zespół Szkół Ponadgimnazjalnych w Prabutach</b>	
Olimpiada Innowacji Technicznych i Wynalazczości	XVII miejsce drużynowo,
Ogólnopolski Młodzieżowy Turniej Motoryzacyjny	III miejsce w województwie,
<b>Zespół Szkół Gimnazjalnych w Kwidzynie</b>	
Olimpus – konkurs matematyczny (ogólnopolski)	Miejsca od 43 do 58,
<b>Zespół Szkół Specjalnych w Kwidzynie</b>	
Powiatowy konkurs twórczości dzieci i młodzieży w UE	II i III miejsca,
XIII Wojewódzki Konkurs Twórczości Regionalnej Dzieci i Młodzieży „Mój Region”	I, II, III miejsca w różnych technikach plastycznych,
Ogólnopolska olimpiada wiedzy o Janie Pawle II	Wyróżnienie,
Ogólnopolski konkurs plastyczno-religijny	Wyróżnienie,
Ogólnopolski Konkurs Plastyczno-religijny „Co JP widzi dzisiaj z nieba”	Wyróżnienie,
Międzywojewódzki konkurs matematyczny „Matma jest super”	I miejsce,
Konkurs Matematyczny w Wejherowie (wojewódzki)	II miejsce,
Wojewódzki konkurs „Tajemnice Lasu”	I miejsce,
Wojewódzki Konkurs plastyczny „Bezpieczne wakacje”	I miejsce, wyróżnienie,
Wojewódzki Konkurs plastyczny „Bezpiecznie na rowerze”	II miejsce,
<b>Specjalny Ośrodek Szkolno-Wychowawczy w Barcicach</b>	
XII Wojewódzki Konkurs Twórczości Dzieci i Młodzieży „Cztery Pory Roku – Widziane z Bliska”	III miejsce,
XIII Wojewódzki Konkurs Twórczości Dzieci i Młodzieży „Mój region”	2 wyróżnienia,



Wojewódzki Przegląd Kolęd i Pastoralek	Wyróżnienie,
X Mistrzostwa Województwa Pomorskiego w Warcaby Szkół Specjalnych	I miejsce drużynowo, III i VII miejsca indywidualnie,
Ogólnopolski Turniej w Warcabach 64 Polowych ZSS „Sprawni razem” – ranki Mistrzostw Polski	IV, VI i IX miejsce indywidualnie

Uczniowie szkół i placówek oświatowych powiatu kwidzyńskiego w roku szkolnym 2013/2014 odnosili sukcesy nie tylko w konkursach i olimpiadach przedmiotowych, ale także w sporcie. Podobnie jak w minionych latach podejmowali rywalizację w różnego rodzaju i różnej rangi rywalizacjach sportowych.

W wyniku klasyfikacji końcowej **Wojewódzkiej XIV Licealiady Młodzieży Szkolnej** (organizator- Wojewódzki Szkolny Związek Sportowy w Gdańsku) powiatowe szkoły ponadgimnazjalne znalazły się na następujących pozycjach:

- ✚ Zespół Szkół Ogólnokształcących nr 2 w Kwidzynie – 2. miejsce,
- ✚ Zespół Szkół Ponadgimnazjalnych nr 2 w Kwidzynie – 45. miejsce,
- ✚ Zespół Szkół Ponadgimnazjalnych nr 1 w Kwidzynie – 51. miejsce,
- ✚ Centrum Kształcenia Zawodowego i Ustawicznego w Kwidzynie – 77. miejsce,
- ✚ Zespół Szkół Ogólnokształcących nr 1 w Kwidzynie – 101. miejsce,
- ✚ Zespół Szkół Ponadgimnazjalnych w Prabutach – 109. miejsce,

na **118 szkół** w klasyfikacji łącznej.

Pozostałe osiągnięcia sportowe przedstawia tabela nr 32.

**Tabela nr 32. Osiągnięcia sportowe.**

Wydarzenia sportowe	Osiągnięcia
<b>Zespół Szkół Ogólnokształcących nr 1 w Kwidzynie</b>	
Powiatowa Licealida Młodzieży w ramach Wojewódzkiej Licealiady Młodzieży	I miejsce (LA indy wid. dz.) III miejsce (LA chł.) IV miejsce (LA chł.)
<b>Zespół Szkół Ogólnokształcących nr 2 w Kwidzynie</b>	
Wojewódzka Licealiada Młodzieży	I miejsce (piłka ręczna chł.) I miejsce (piłka ręczna dz.) III miejsce (koszykówka chł.)
Mistrzostwa Polski Juniorów w Piłce Ręcznej Dziewcząt	Złoty medal
Mistrzostwa Polski Juniorów w Piłce	Złoty medal
<b>Zespół Szkół Ponadgimnazjalnych nr 1 w Kwidzynie</b>	
Powiatowa Licealida Młodzieży w ramach Wojewódzkiej Licealiady Młodzieży	IV miejsce (piłka nożna dz.) II miejsce (piłka ręczna chł.) IV miejsce (piłka ręczna dz.) II miejsce (futsal) III miejsce (badminton)

	I miejsce (tenis stołowy chł.) III miejsce (tenis stołowy dz.) III miejsce (koszykówka dz.) II miejsce (Koszykówka chł.) IV miejsce (piłka siatkowa dz.) V miejsce (piłka siatkowa chł.) III miejsce drużynowo (LA dz.) II miejsce (bieg na 100 m – dz.) II miejsce (bieg na 800 m dz.) III miejsce (rzut oszczepem dz.) I miejsce (pchnięcie kulą – dz.) III miejsce (skok wzwyż dz.) IV miejsce drużynowo chł. II miejsce (rzut oszczepem chł.)
Wojewódzka Licealiada Młodzieży	VI miejsce (tenis stołowy dz.)
XI Grand Prix Powiatu Kwidzińskiego Szkół Ponadgimnazjalnych	III i IV miejsce indywidualnie (tenis stołowy chł.)
Mikołajkowy Turniej Szkół Ponadgimnazjalnych w Piłce siatkowej chłopców i dziewcząt	II miejsce (dz.) VI miejsce (chł.)
<b>Zespół Szkół Ponadgimnazjalnych nr 2 w Kwidzynie</b>	
Mistrzostwa Europy w Lekkiej Atletyce	V miejsce (skok wzwyż), XVII miejsce (skok w dal), I miejsce skok w dal,
Mistrzostwa Europy w Lekkiej Atletyce	I miejsce (skok w dal), III miejsce (skok wzwyż)
Wojewódzka Licealiada Młodzieży	V miejsce (tenis stołowy dz.)
Powiatowa Licealida Młodzieży w ramach Wojewódzkiej Licealiady Młodzieży	I miejsce (piłka nożna dz.) III miejsce (piłka nożna chł.) II miejsce (biegi sztafetowe dz.) VI miejsce (biegi sztafetowe chł.) III miejsce (piłka nożna chł.) II miejsce (piłka ręczna dz.) V miejsce (piłka ręczna chł.) I miejsce (tenis stołowy dz.) V miejsce (tenis stołowy chł.) II miejsce (piłka siatkowa dz.) VI miejsce (piłka siatkowa chł.) IV miejsce (koszykówka dz.) VI miejsce (koszykówka chł.)
Tenis Stołowy Wojewódzki	V miejsce dziewcząt w województwie,
Wojewódzki Turniej Tenisa	III miejsce drużyna powiatu kwidzińskiego; bieg uliczny – III miejsce,
<b>Centrum Kształcenia Zawodowego i Ustawicznego w Kwidzynie</b>	
Powiatowa Licealida Młodzieży w ramach Wojewódzkiej Licealiady Młodzieży	I miejsce (LA chł.) III miejsce (indywidualne biegi przełajowe) III miejsce (tenis stołowy chł.) I miejsce (piłka siatkowa chł.) III miejsce (koszykówka chł.)
Mistrzostwa Województwa Pomorskiego w Biegu na Orientację w Sadlinkach	1 miejsce drużynowo,

<b>Zespół Szkół Ponadgimnazjalnych w Prabutach</b>	
Powiatowa Licealida Młodzieży w ramach Wojewódzkiej Licealiady Młodzieży	III miejsce (biegi przełajowe)
Turniej Szkół Ponadgimnazjalnych	II miejsce chł.
<b>Zespół Szkół Specjalnych w Kwidzynie</b>	
Międzynarodowe zawody w biegach narciarskich w Estonii	I miejsce,
Pomorski Turniej Bolwingowy Olimpiad Specjalnych	III i IV miejsce,
Wojewódzki Turniej Piłki Nożnej olimpiad Specjalnych	III miejsce,
Wojewódzki Turniej Piłki Nożnej Drużyn Zunifikowanych Olimpiad Specjalnych	III miejsce,
XI Ogólnopolski Bieg Uliczny	I, II, III, IV miejsca,
XIV Miting Pływacki Olimpiad Specjalnych (wojewódzki)	2 pierwsze miejsca, 2 trzecie miejsca,
Pomorski Turniej Olimpiad Specjalnych	I miejsce, 2 drugie miejsca, 3 trzecie miejsca,
Wojewódzkie Mistrzostwa w Piłce Nożnej	IV miejsce,
Pomorski Miting LA Olimpiad Spec	I miejsce 200m, I miejsce 100m, II miejsce 800m, III miejsce w skoku w dal, I miejsce w pchnięciu kulą, II miejsce w biegu na 400m.
Mistrzostwa województwa pomorskiego w LA	I miejsce w skoku wzwyż, II miejsce w skoku w dal, IV miejsce w biegu na 800m,
Mistrzostwa Polski w LA	II miejsce w biegu na 100m, I i V miejsce w skoku wzwyż, II miejsce w skoku w dal, V miejsce w skoku wzwyż,
<b>Specjalny Ośrodek Szkolno-Wychowawczy w Barcicach:</b>	
Pomorski Turniej Bocce Olimpiad Specjalnych Sztum 12.09.2013 r. (wojewódzki)	indywidualnie: 1 złoty medal, 3 srebrne,
Mistrzostwa Województwa Pomorskiego w jesiennych biegach przełajowych PTSS „Sprawni razem” – Kwidzyn 24.09.2013 r.	Drużynowo: I miejsce – chłopcy młodzi, II m – chłopcy starsi, III miejsce – dziewczynki starsze, Indywidualnie: 1 złoty medal, 1 srebrny,
Mistrzostwa Polski w Jesiennych Biegach Przełajowych PTSS „Sprawni razem”	Indywidualnie VII i VIII miejsca,
X Pomorski Turniej Koszykówki Olimpiad Specjalnych	III miejsce drużynowo,
Mistrzostwa województwa Pomorskiego w Wiosennych Biegach Przełajowych PTSS „Sprawni Razem” – Gdańsk Oliwa	indywidualnie 1 złoty medal, 1 srebrny.
Mistrzostwa Polski w Wiosennych Biegach Przełajowych PTSS „Sprawni razem”	udział 2 uczestników,
Mistrzostwa Województwa Pomorskiego PTSS „Sprawni razem” w Lekkiej Atletce – Wejherowo 20.05.2014 r.	Indywidualnie 3 srebrne medale, 2 brązowe

## VIII. WYNIKI NAUCZANIA

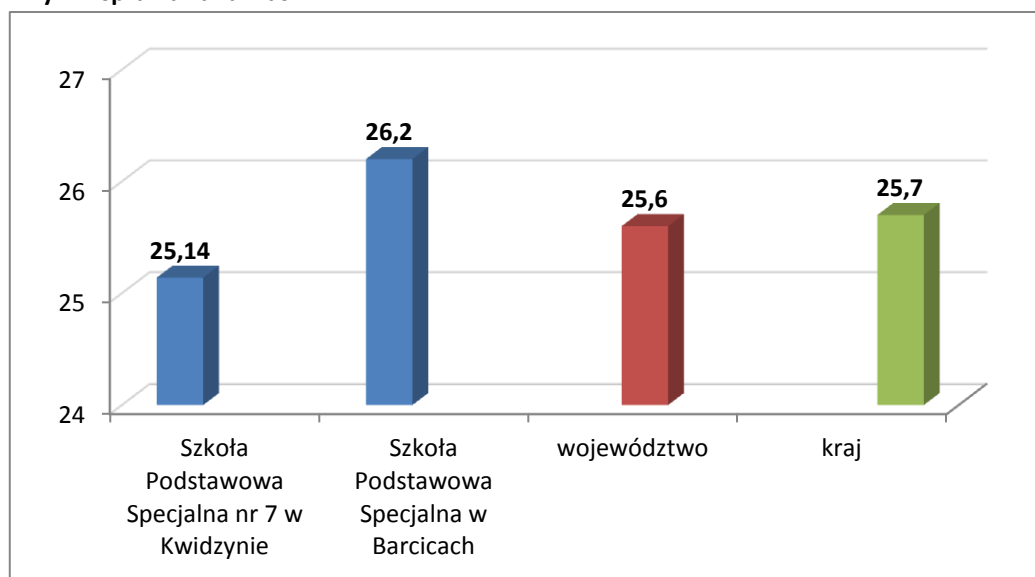
### 1. Wyniki sprawdzianu klas VI.

Sprawdzian dla uczniów niepełnosprawnych jest dostosowany do ich możliwości i przeprowadzany tylko wśród uczniów z upośledzeniem umysłowym w stopniu lekkim.

Tabela nr 33. Wyniki sprawdzianu klas VI w roku szkolnym 2013/2014.

Szkoła	Liczba uczniów	Średni wynik w punktach	Województwo	Kraj
Szkoła Podstawowa Specjalna nr 7 przy ZSS w Kwidzynie	7	25,14	25,6	25,7
Szkoła Podstawowa Specjalna przy SOSW w Barcicach	5	26,2		

Wykres nr 3. Wyniki sprawdzianu klas VI.



Średni wynik sprawdzianu uczniów ze Szkoły Podstawowej Specjalnej przy Specjalnym Ośrodku Szkolno-Wychowawczym w Barcicach jest o 1,06 punktu wyższy od wyniku uczniów ze Szkoły Podstawowej Specjalnej nr 7 przy Zespole Szkół Specjalnych w Kwidzynie.

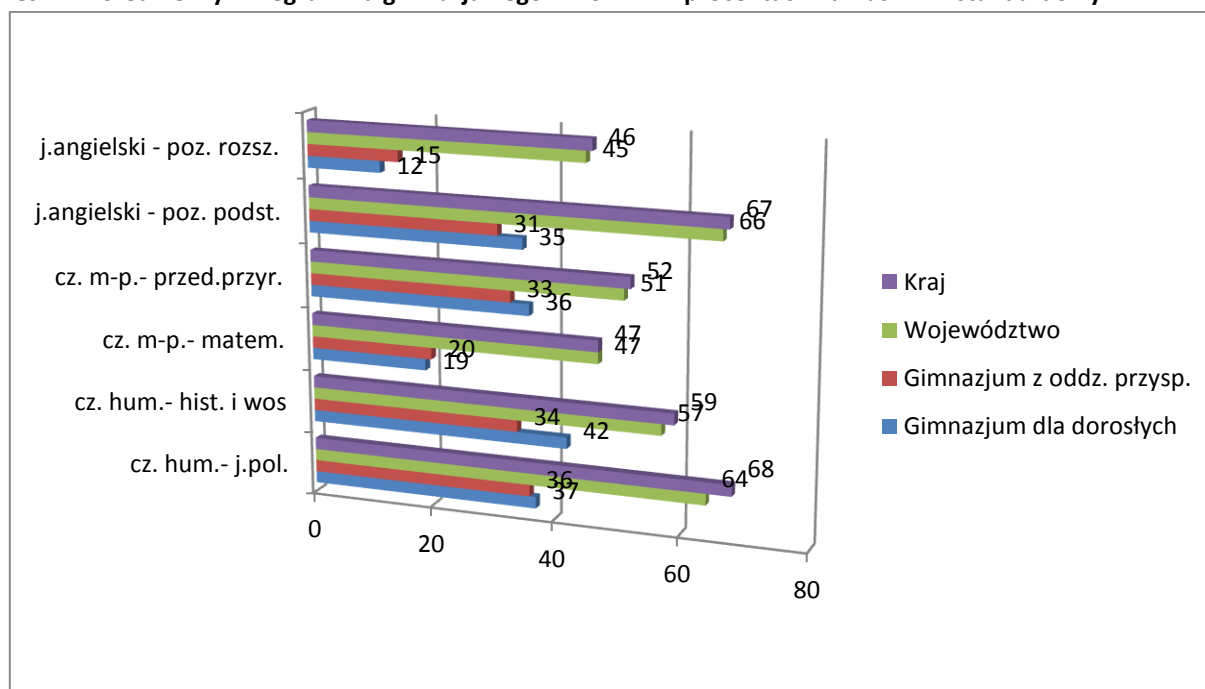
Wyniki uczniów Szkoły Podstawowej Specjalnej w Barcicach są **wyższe** niż ich kolegów piszących ten sam test w województwie i kraju.

2. Wyniki egzaminu gimnazjalnego.**2.1 Wyniki egzaminu w Gimnazjum z oddziałami przysposabiającymi do pracy oraz Gimnazjum dla Dorosłych.**

Tabela nr 34. Wyniki egzaminu gimnazjalnego w roku szkolnym 2013/2014.

Szkoła	L. ucz.	Część humanistyczna						Część matematyczno - przyrodnicza						Język angielski		
		Jęz. pol.	Woj.	kraj	Hist. i WOS	Woj.	Kraj	Matem.	Woj.	Kraj	Przedm. Przyr.	Woj.	Kraj	PP	Woj.	Kraj
														PR		
Gimnazjum z oddz. przysp. do pracy	22	36	64	68	34,1	57	59	19,9	47	47	32,7	51	52	30,9	66	67
														14,7	45	46
Gimnazjum dla Dorosłych	40	36,8	64	68	41,6	57	59	18,5	47	47	34,8	51	52	35,1	66	67
														12,4	45	46

Wykres nr 4. Średnie wyniki egzaminu gimnazjalnego w 2014 r. w procentach - arkusz A1 - standardowy.



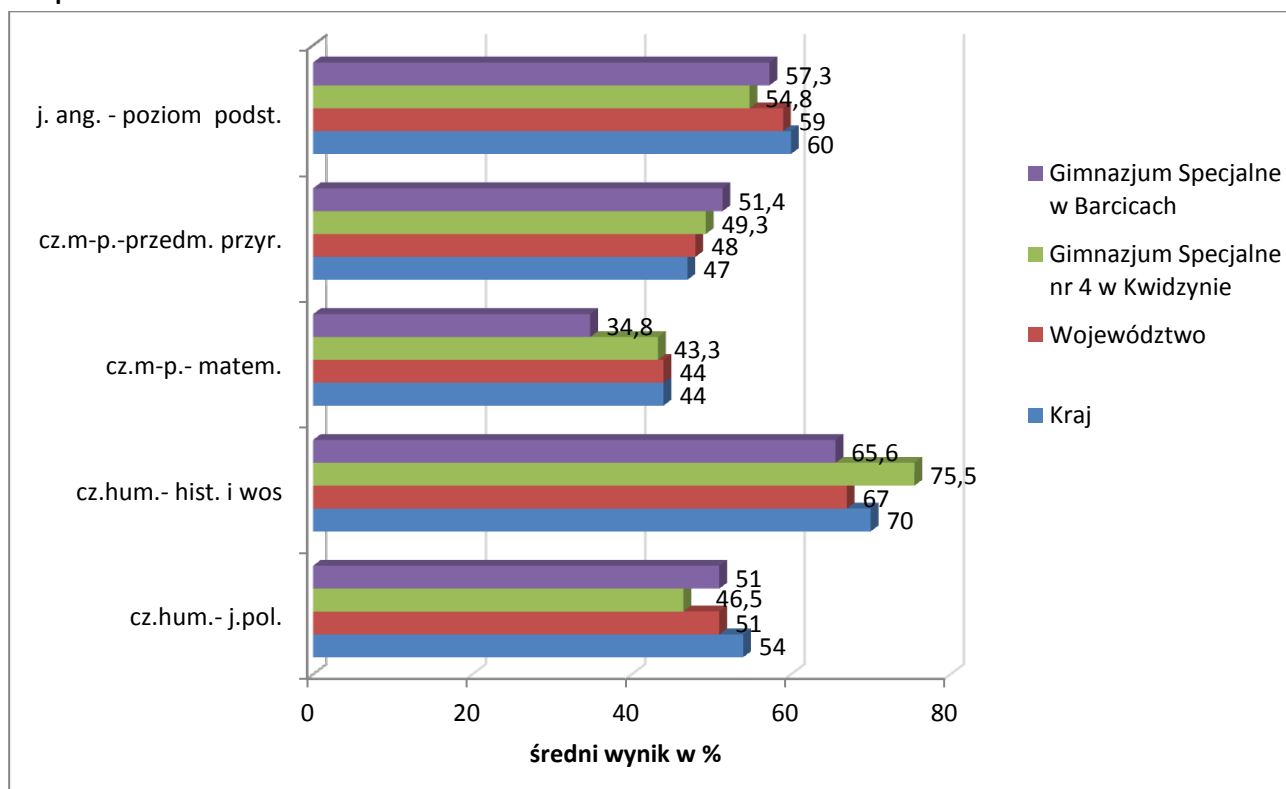
W każdej części egzaminu uczniowie obu gimnazjów osiągnęli procentowy średni wynik niższy niż uczniowie w województwie i kraju. Należy jednak zauważyć, iż w tej szkole naukę pobierają wyłącznie uczniowie z problemami edukacyjnymi, którzy nie rokując ukończenia nauki w gimnazjach masowych kontynuują naukę w gimnazjum z oddziałami przysposabiającymi lub w gimnazjum dla dorosłych umożliwiającym ukończenie szkoły.

## 2.2 Wyniki egzaminu w gimnazjach specjalnych.

Tabela nr 35. Wyniki egzaminu gimnazjalnego w roku szkolnym 2013/2014.

Szkoła	L. ucz.	Część humanistyczna						Część matematyczno - przyrodnicza						Język angielski		
		Jęz. pol.	Woj.	kraj	Hist. i WOS	Woj.	Kraj	Matem.	Woj.	Kraj	Przedm. Przyr.	Woj.	Kraj	PP	Woj.	Kraj
Gimnazjum Specjalne nr 4	6	49,5	51	54	75,5	67	70	43,3	44	44	49,3	48	47	54,8	59	60
Gimnazjum Specjalne w Barcicach	8	51			65,6			34,8			51,4			57,3		

Wykres nr 5. Średnie wyniki egzaminu gimnazjalnego w 2014 r. - arkusz A8 - dla uczniów z upośledzeniem umysłowym w stopniu lekkim.



Uczniowie obu gimnazjów dobrze poradzili sobie w części matematyczno-przyrodniczej – z przedmiotami przyrodniczymi, gdzie uzyskali wyniki wyższe niż ich koledzy w kraju i województwie, a także uczniowie Gimnazjum Specjalnego nr 4 w części humanistycznej – z historii i wosu uzyskali wyniki wyższe. Natomiast słabiej wypadli uczniowie obu gimnazjów w części matematyczno-przyrodniczej – z matematyki, w części humanistycznej – z języka polskiego oraz z języka angielskiego.

### 3. Wynik egzaminu maturalnego.

Egzamin maturalny jest formą oceny poziomu wykształcenia ogólnego, sprawdza wiadomości i umiejętności, ustalone w standardach wymagań będących podstawą do przeprowadzania egzaminu maturalnego. Egzamin nie jest obowiązkowy. Mogą przystąpić do niego absolwenci szkół ponadgimnazjalnych. Zdający, który zamierza przystąpić do tego egzaminu, składa pisemną deklarację dotyczącą wyboru zdawanych przedmiotów. Aby uzyskać świadectwo dojrzałości, maturzyści musieli zdać (otrzymać co najmniej 30% maksymalnej liczby punktów) egzaminy pisemne na poziomie podstawowym z trzech przedmiotów obowiązkowych: z języka polskiego, języka obcego nowożytnego i z matematyki oraz egzaminy ustne z języka polskiego i języka obcego nowożytnego. Egzamin maturalny w części pisemnej z przedmiotów obowiązkowych jest zdawany na poziomie podstawowym. Pozostałe przedmioty wymienione w *rozporządzeniu Ministra Edukacji Narodowej z dnia 30 kwietnia 2007 r. w sprawie warunków i sposobu oceniania, klasyfikowania i promowania uczniów i słuchaczy oraz przeprowadzania sprawdzianów i egzaminów w szkołach publicznych* (Dz. U. z 2007 r. Nr 98, poz. 562, z późn. zm.) mogły być zdawane tylko jako przedmioty dodatkowe albo na poziomie podstawowym, albo rozszerzonym, z wyjątkiem przedmiotów zdawanych również jako obowiązkowe, do których zdający mogli przystąpić na poziomie rozszerzonym.

#### 3.1 Wyniki matury w 2014 r.

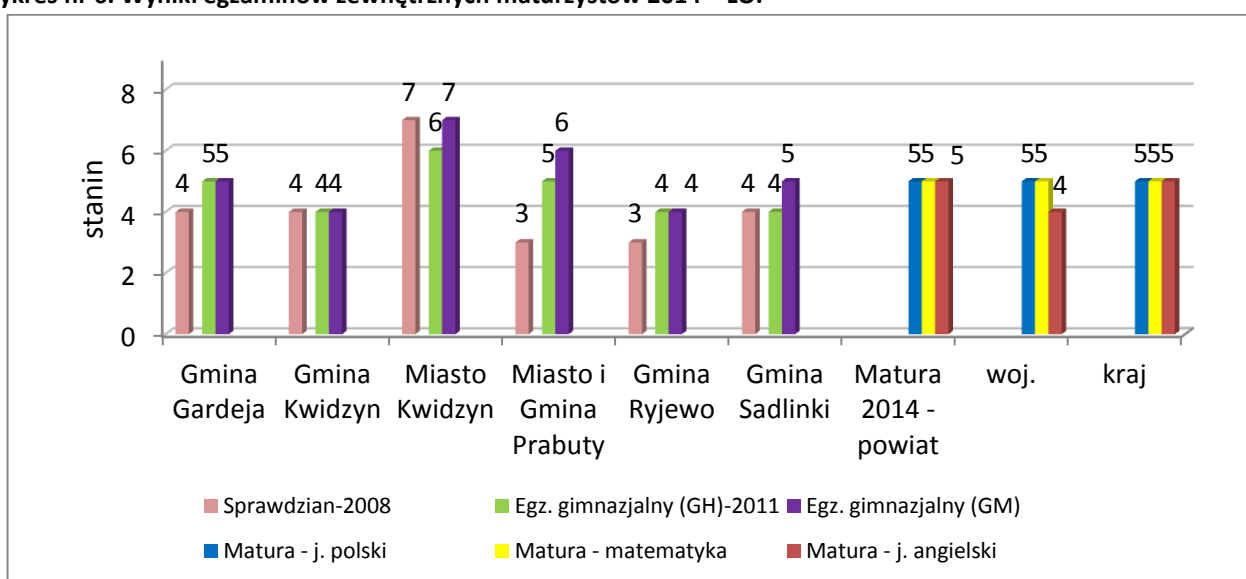
**Tabela nr 36. Zdawalność egzaminu maturalnego absolwentów roku 2014 w szkołach prowadzonych przez powiat kwidziński z uwzględnieniem wyników egzaminu w terminie głównym, dodatkowym i poprawkowym.**

Lp.	Szkoła	Typ	Stan klas wg SIO na 30.09.10 (T)/ 30.09.11 (LO)	Stan klas wg SIO na 30.09.13	Liczba absolwentów	Liczba uczniów, którzy nie przystąpili do matury	Liczba zdających absolwentów 2014	Liczba uczniów, którzy zdali maturę	Liczba uczniów, którzy nie zdali matury	Średni wynik zdawalności w %		
										Szkoła – absolwenci 2014	Województwo	Kraj
1.	I LO	LO	137	140	134	2	132	131	1	99,24	87	89
2.	ZSO 2	II LO	95	89	83	1	82	82	0	100		
	Sportowe LO	LO	29	27	26	4	22	22	0	100		
3.	ZSP 1	T	128	118	115	3	112	98	14	87,50	72	71
4.	ZSP 2	T	67	60	55	8	47	30	17	63,83		
5.	CKZIU	T	65	56	46	14	32	20	12	62,50		
6.	ZSPP	T	28	22	19	1	18	14	4	77,78		
Szkoły prowadzone przez powiat		LO	261	256	243	7	236	235	1	99,58	87	89
Szkoły prowadzone przez powiat		T	288	256	235	26	209	162	47	77,51	72	71
Razem szkoły prowadzone przez powiat			549	512	478	33	445	397	48	89,21	81	82

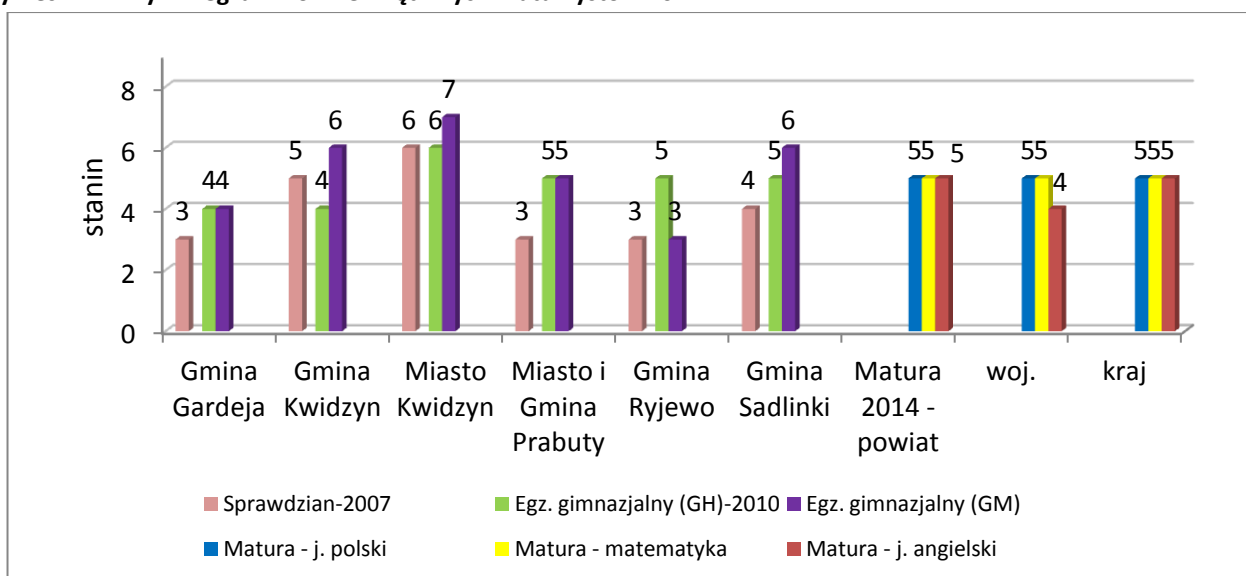
**Wnioski:**

- 1) Zdawalność egzaminu maturalnego w liceach ogólnokształcących, dla których organem prowadzącym jest powiat kwidzyński wynosi 99,58 % i jest wyższa od średniej wojewódzkiej aż o 12,58 % i średniej krajowej o 10,58 %.
- 2) Zdawalność matury w technikach, dla których organem prowadzącym jest powiat kwidzyński wynosi 77,51 % i jest wyższa o 5,51 % od średniej zdawalności matury w województwie i o 6,51 % od średniej w kraju.

**Wykres nr 6. Wyniki egzaminów zewnętrznych maturzystów 2014 – LO.**



**Wykres nr 7. Wyniki egzaminów zewnętrznych maturzystów 2014 – T.**





Uczniowie ponadgimnazjalnych szkół powiatu kwidzyńskiego to w zdecydowanej większości absolwenci gimnazjów pochodzący z sześciu gmin naszego powiatu.

Wykresy nr 6 i 7 pokazują jak maturzyści 2014 radzili sobie z dwoma dotychczasowymi egzaminami przeprowadzonymi przez OKE, tj. egzaminem po szkole podstawowej i po gimnazjum.

Wyniki wszystkich trzech egzaminów: sprawdzianu, egzaminu gimnazjalnego i maturalnego przedstawiono w skali staninowej, która ułatwia interpretację i pozwala na porównywanie poziomu umiejętności w poszczególnych latach z różnych egzaminów. Ponadto wynik matury uczniów powiatu zestawiono ze wskaźnikiem wojewódzkim i krajowym.

Wnioski:

- 1) Do powiatowych szkół ponadgimnazjalnych trafiają uczniowie po 9 latach dotychczasowej nauki z bardzo zróżnicowanymi umiejętnościami.
- 2) W roku 2014 maturzyści powiatu kwidzyńskiego zdali maturę z języka angielskiego w części pisemnej na poziomie **wyższym** niż ich koledzy w województwie i kraju.

Tabela nr 37. Ogólna zdawalność i średnie wyniki części pisemnej egzaminu maturalnego w szkołach, dla których organem prowadzącym jest powiat kwidzyński.

		Średni wynik wg przedmiotu				Zdawalność ogółem (w %)
		Język polski	Matematyka	Język obcy		
				Język angielski	Język niemiecki	
I Liceum Ogólnokształcące		58,27	66,77	83,59	-	99,24
ZSO 2	II Liceum Ogólnokształcące	57,7	65,5	84,2	67	100
	Sportowe Liceum Ogólnokształcące	49,8	50,4	67	73	100
<b>Województwo</b>		<b>54</b>	<b>54</b>	<b>77</b>	<b>74</b>	<b>87</b>
<b>Kraj</b>		<b>54</b>	<b>54</b>	<b>75</b>	<b>76</b>	<b>89</b>
<hr/>						
Technikum nr 1		49,46	43,71	63,17	69	87,50
Technikum nr 2		45	36	57	57	63,83
Technikum nr 3		57,97	35,69	55,4	70	62,50
Technikum w Prabutach		43,17	42,72	60,05	-	77,78
<b>Województwo</b>		<b>46</b>	<b>37</b>	<b>58</b>	<b>59</b>	<b>72</b>
<b>Kraj</b>		<b>45</b>	<b>36</b>	<b>56</b>	<b>59</b>	<b>71</b>

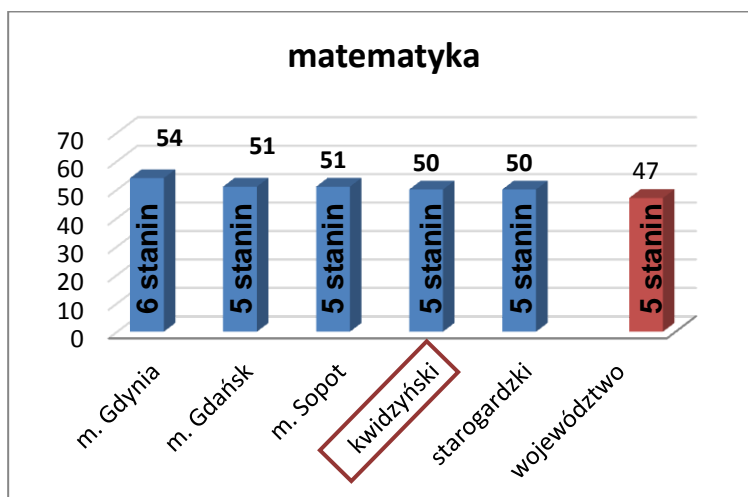
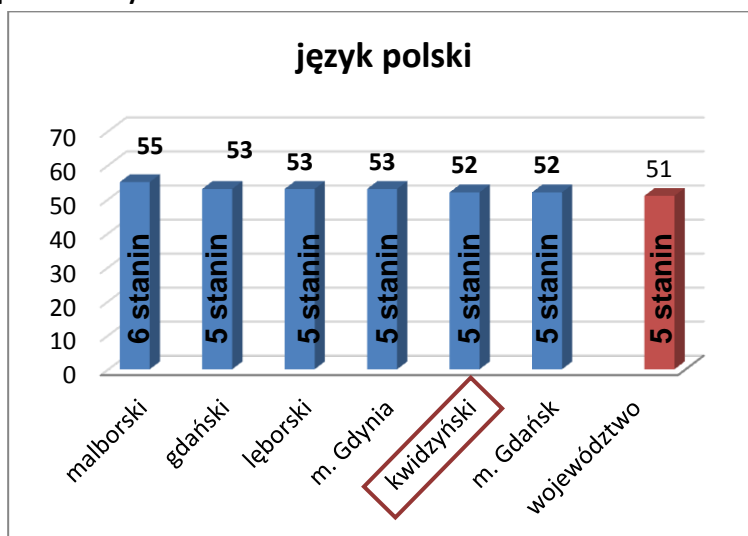
Wnioski:

- 1) Średnie wyniki maturalne z języka polskiego, matematyki i języka angielskiego licealistów powiatu kwidzyńskiego w większości są znacząco wyższe niż średnie wyniki ich kolegów

w województwie i kraju. Wyjątek stanowią uczniowie Liceum Sportowego, których wyniki są niższe od średnich wyników w województwie i w kraju.

- 2) Najlepszymi umiejętnościami z języka polskiego wykazali się uczniowie I i II Liceum Ogólnokształcącego, Technikum nr 1 i Technikum nr 3 uzyskując wyniki znacznie wyższe niż średnie w województwie i kraju. W zakresie matematyki najlepiej z tym egzaminem poradzili sobie uczniowie I i II Liceum Ogólnokształcącego w Kwidzynie, Technikum nr 1 oraz Technikum w Prabutach, najstąbiej natomiast uczniowie Technikum nr 3.
- 3) Egzamin w zakresie języka angielskiego najpomyślniej wypadł wśród uczniów I i II Liceum Ogólnokształcącego oraz Technikum nr 1 i Technikum w Prabutach, natomiast w zakresie języka niemieckiego w Technikum nr 3 i Technikum nr 1.
- 4) Na uwagę zasługują efekty maturalne I Liceum Ogólnokształcącego oraz Technikum nr 1 w Kwidzynie, które w zakresie wszystkich obowiązkowych pisemnych przedmiotów egzaminacyjnych są znacznie wyższe niż wyniki w województwie i kraju.

Wykres nr 8, 9, 10. Średnie wyniki (w %) egzaminu maturalnego w części pisemnej z przedmiotów obowiązkowych zdawanych na poziomie podstawowym.



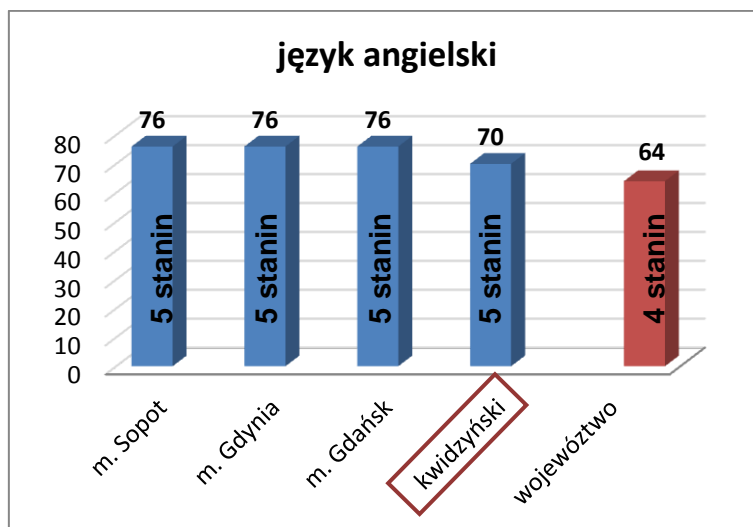


Tabela nr 38. Średnie wyniki pisemnej części egzaminu maturalnego 2014 r. – przedmioty zdawane na poziomie rozszerzonym w liceach.

Szkoła	Egzamin maturalny					
	Przedmiot	Liczba zdających	Średni wynik w %			
			abiturienti	wojewódzki	krajowy	
ILO	biologia	9	38,89	53,56	53	
	chemia	7	35,71	51,87	50	
	fizyka i astronomia	6	57	50,35	48	
	geografia	25	52,92	53,60	53	
	matematyka	43	49,16	44,79	42	
	język polski	10	56,7	62,70	65	
	język angielski	35	69,54	69,59	66	
	historia	1	54	50,70	54	
	wiedza o społeczn.	3	56,67	45,24	46	
ZSO 2	II LO	biologia	21	66,8	53,56	53
		chemia	9	72,8	51,87	50
		fizyka i astronomia	1	43	50,35	48
		geografia	9	65,4	53,60	53
		historia	1	100	50,70	54
		język angielski	28	63,6	69,59	66
		język polski	13	53,8	62,70	65
		język niemiecki	1	92	63,30	63
		matematyka	9	47,1	44,79	42
		wiedza o społeczn.	3	56	45,24	46
		informatyka	1	60	68,46	52

Sportowe LO	biologia	2	47,5	53,56	53
	chemia	1	15	51,87	50
	j. angielski	1	56	69,59	66

## Wnioski:

- 1) W liceach ogólnokształcących na poziomie rozszerzonym najczęściej zdawano:
  - język angielski (64 osoby),
  - matematykę (52),
  - geografię (34),
  - biologię (32),
  - język polski (23),
  - chemię (17).
- 2) Najwyższe wyniki z poziomu rozszerzonego w stosunku do wyników wojewódzkich i krajowych uzyskali maturzyści I LO w Kwidzynie z fizyki i astronomii – o 6,65 % wyższe od średniego wyniku wojewódzkiego i 9 % od średniej krajowej, z matematyki – o 4,37 % wyższe od średniej wojewódzkiej i 7,16 % od średniej w kraju oraz z wiedzy o społeczeństwie – 11,43 % wyższe od średniego wyniku wojewódzkiego i 10,67 % od średniej krajowej. Natomiast maturzyści II LO w Kwidzynie uzyskali z biologii o 13,24 % wynik wyższy od średniej wojewódzkiej i o 13,8 % od średniej krajowej, z chemii – o 20,93 % lepiej niż w województwie i o 22,8 % lepiej niż w kraju, z geografii – o 11,8 % wynik wyższy od średniej wojewódzkiej i o 12,4 % wyższy od wyniku krajowego, z historii – aż o 49,3 % lepiej niż w województwie i o 46 % niż w kraju oraz z języka niemieckiego – wynik szkoły wyższy o 28,7 % niż w województwie i 29 % niż w kraju.

**Tabela nr 39. Średnie wyniki pisemnej części egzaminu maturalnego 2014 r. – przedmioty zdawane na poziomie rozszerzonym w technikach.**

Szkoła	Egzamin maturalny				
	Przedmiot	Liczba zdających	Średni wynik w %		
			abiturienci	wojewódzki	krajowy
T 1	matematyka	5	26	20,81	42
	informatyka	4	59	68,46	52
	język angielski	14	58,36	69,59	66
T 2	język angielski	2	45	69,59	66
T 3	język angielski	1	70	69,59	66
T Prabuty	język angielski	1	65	69,59	66

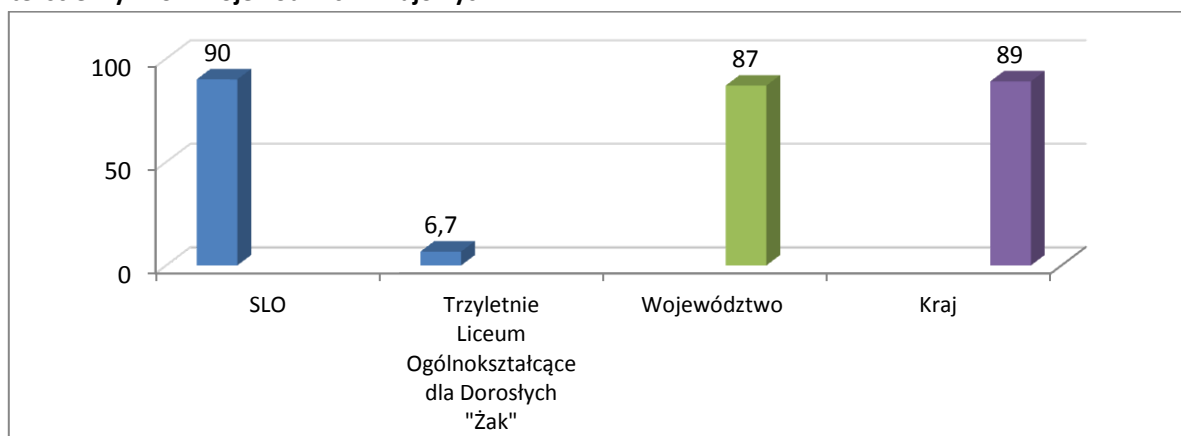
## Wnioski:

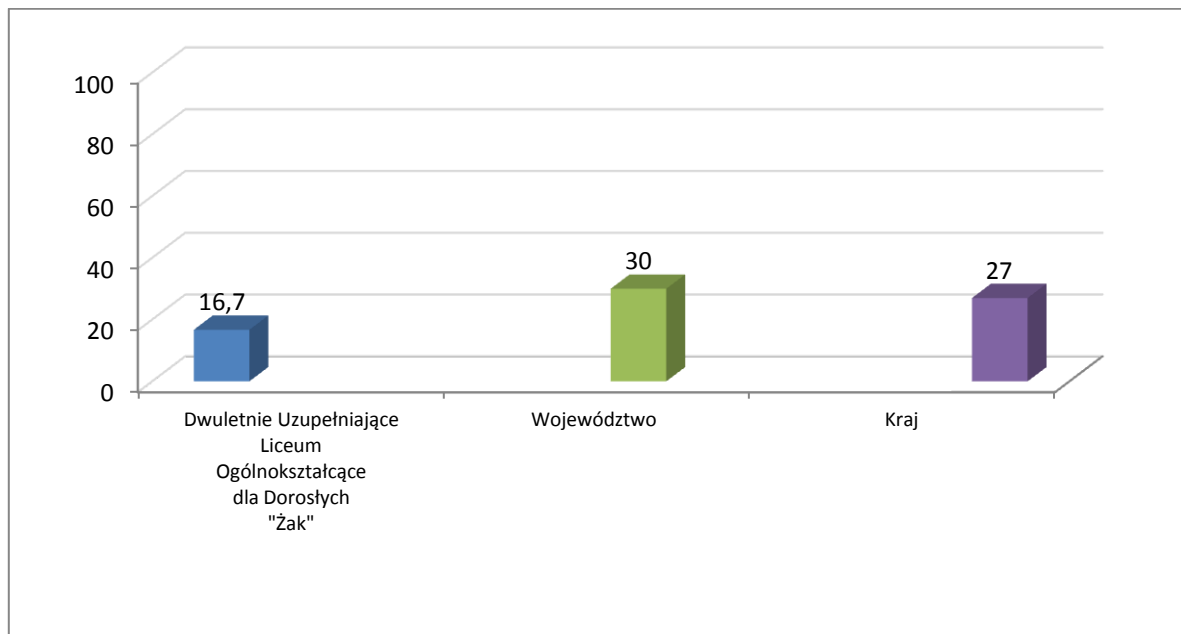
- 1) W technikach powiatu kwidzyńskiego niewielu maturzystów podejmuje się zdawania egzaminów na poziomie rozszerzonym. Najczęściej wybieranym przedmiotem był język angielski, który wybrało 18 maturzystów.
- 2) Na uwagę zasługuje jedynie wynik egzaminu z języka angielskiego w Technikum nr 3, który jest wyższy o 0,41 % od średniego wyniku tego egzaminu w technikach w województwie i o 4 % wyższy od wyniku krajowego.

Tabela nr 40. Liczba zdających egzamin maturalny w szkołach niepublicznych.

Lp.	Szkoła	Liczba uczniów w klasach maturalnych wg SIO na 30.09.2013	Liczba zdających	Zdało egzamin
1.	Społeczne Liceum Ogólnokształcące w Kwidzynie	10	10	9
2.	Dwuletnie Uzupełniające Liceum Ogólnokształcące dla Dorosłych „Żak” w Kwidzynie	33	6	1
3.	Trzyletnie Liceum Ogólnokształcące dla Dorosłych „Żak” w Kwidzynie	174	15	1
<b>łącznie</b>		<b>217</b>	<b>31</b>	<b>11</b>

Wykres nr 11, 12. Zdawalność (%) w 2014 r. egzaminu maturalnego w niepublicznych szkołach ponadgimnazjalnych w kontekście wyników wojewódzkich i krajowych.





W szkołach niepublicznych z egzaminem maturalnym poradzili sobie tylko uczniowie Społecznego Liceum Ogólnokształcącego w Kwidzynie. Dla maturzystów pozostałych szkół egzamin okazał się zbyt trudny.

Liczbę zdających egzamin maturalny w szkołach niepublicznych przedstawia tabela nr 40.

Dwuletnie Uzupelniajace Liceum Ogólnokształcące dla Dorosłych „Żak” na mocy art. 7 ust. 2 ustawy z dnia 19 sierpnia 2011 r. o zmianie ustawy o systemie oświaty oraz niektórych innych ustaw (Dz. U. z 2011 r. Nr 205, poz. 1206, z późn. zm.) od 2012 roku nie prowadzi naboru do klas pierwszych i wygasło z mocy prawnej.

### 3.2 Wyniki matury na przestrzeni kilku lat.

Tabela nr 41. Ogólna zdawalność egzaminu maturalnego w liceach ogólnokształcących, technikach i ogółem we wszystkich typach szkół w woj. pomorskim w kontekście wyników wojewódzkich i krajowych<sup>6</sup>.

Ogólna zdawalność w 20 powiatach (w tym 4 grodzkie: Gdańsk, Gdynia, Słupsk, Sopot)			
Typ szkoły Rok	we wszystkich typach szkół	LO	T
2014	Średnia krajowa – 71 % Średnia wojewódzka – 71 %	Średnia krajowa – 80 % Średnia wojewódzka – 80 %	Średnia krajowa – 54 % Średnia wojewódzka – 57 %
	Gdynia – 76,64 % kwidzyński – 75,71 % 18 powiatów ma wyniki niższe	kwidzyński – 91,11 % 19 powiatów ma wyniki niższe	bytowski – 67,74 % wejherowski – 60,88 % Gdynia - 60,82 % kartuski - 59,62 % słupski - 59,52 % kwidzyński – 58,26 % 14 powiatów ma wyniki niższe
2013	Średnia krajowa – 81 % Średnia wojewódzka – 80,78 %	Średnia krajowa – 90 % Średnia wojewódzka – 89,08 %	Średnia krajowa – 71 % Średnia wojewódzka – 73,11 %
	Sopot – 87,84 % kwidzyński – 86,51 % 18 powiatów ma wyniki niższe	słupski – 96,55 % (58 ucz.) kwidzyński 95,92 % (319 ucz.) 18 powiatów ma wyniki niższe	kartuski – 84,06 % Gdynia – 82,06 % wejherowski – 80,61 % starogardzki – 75,60 % kwidzyński – 75 % 15 powiatów ma wyniki niższe
2012	Średnia krajowa – 80 % Średnia wojewódzka – 80,3 %	Średnia krajowa – 89 % Średnia wojewódzka – 88,6 %	Średnia krajowa – 71 % Średnia wojewódzka – 73,11 %
	Gdynia – 88,42 % kwidzyński – 84,56 % 18 powiatów ma wyniki niższe	słupski – 100 % (53 ucz.) kwidzyński – 93,57 % (373 ucz.) 18 powiatów ma wyniki niższe	kartuski – 84,06 % Gdynia – 82,06 % wejherowski – 80,61 % starogardzki – 75,60 % kwidzyński – 75 % 15 powiatów ma wyniki niższe
2011	Średnia krajowa – 75,5% Średnia wojewódzka – 74,4%	Średnia krajowa – 86,0% Średnia wojewódzka – 84,1%	Średnia krajowa – 63,0% Średnia wojewódzka – 65,2%
	Gdynia - 82,63% Sopot - 81,00% kwidzyński – 80,74% 17 powiatów ma wyniki niższe	kwidzyński - 92,66% 19 powiatów ma wyniki niższe	kartuski - 76,36% łęborski - 74,66% Gdynia- 74,32% wejherowski - 71,01% Słupsk - 69,96% kwidzyński – 68,13% 14 powiatów ma wyniki niższe
2010	Średnia krajowa- 81,0% Średnia wojewódzka- 80,8%	Średnia krajowa- 91,0% Średnia wojewódzka- 90,3%	Średnia krajowa- 70,0% Średnia wojewódzka- 70,8%
	Gdynia- 88,4% Sopot- 87,8% kwidzyński- 84,3% 17 powiatów ma wyniki niższe	słupski- 98,6% Sopot- 96,1% chojnicki- 93,4% Gdynia- 93,8% kwidzyński- 92,9% 15 powiatów ma wyniki niższe	Gdynia- 83,7% wejherowski- 80,2% kwidzyński- 78,7% 17 powiatów ma wyniki niższe

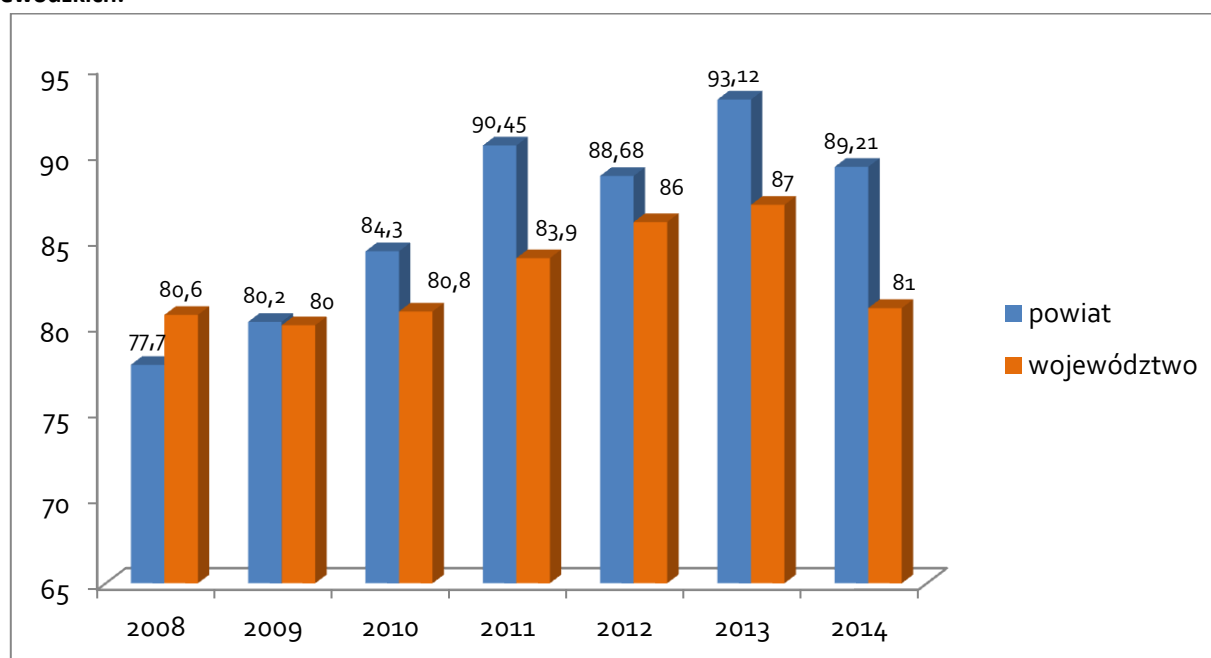
#### Wnioski:

- 1) Jak widać z zestawienia maturzyści powiatu kwidzyńskiego uzyskują **najwyższą zdawalność (we wszystkich typach szkół) matury w województwie pomorskim** wśród powiatów ziemskich na przestrzeni lat 2010 - 2014. W roku 2014 wyższą zdawalność (tylko o 0,93 %) uzyskali jedynie maturzyści z Gdyni – miasta na prawach powiatu.

<sup>6</sup> wg danych OKE w Gdańsku po egzaminie **głównym**

- 2) Kwidzyńscy maturzyści z liceów ogólnokształcących maturę 2014 zdali najlepiej w województwie pomorskim.
- 3) Zdawalność matury uczniów kwidzyńskich szkół w latach 2010 - 2014 jest znacznie wyższa od średniej zdawalności egzaminu maturalnego w kraju i w województwie. Tendencja ta dotyczy zarówno zdawalności we wszystkich typach szkół, jak również odrębnie w odniesieniu do liceów ogólnokształcących (**w 2014 I miejsce w województwie**) i techników.
- 4) Wyższą zdawalność matury uzyskują uczniowie liceów ogólnokształcących niż techników, ale jest to tendencja ogólnokrajowa.

**Wykres nr 13. Zdawalność przedmiotów obowiązkowych w części pisemnej egzaminu maturalnego we wszystkich typach szkół powiatu kwidzyńskiego (w terminie głównym, dodatkowym i poprawkowym) w kontekście wyników wojewódzkich.**



**Wniosek:**

- 1) Z początkiem roku szkolnego 2009/2010 wdrażano nowe instrumenty i działania zmierzające do wspomaganie procesu kształcenia w szkołach zarządzanych przez powiat kwidzyński. Przyczyniły się one do lepszej zdawalności matury. Jak wynika z wykresu nr 13, począwszy od roku 2010 uczniowie powiatu kwidzyńskiego osiągają coraz większy wskaźnik zdawalności, wyższy od wyników wojewódzkich.



Tabela nr 42. Stabilność procesu nauczania - LO.

Lp.	Szkoła	Stan klas wg 30.09. (rekrutacja do kl. I)	Liczba absolwentów	% absolwentów w stosunku do l. ucz. przyjętych do kl. I	Liczba uczniów, którzy zdali maturę	Różnica pomiędzy liczbą uczniów przyjętych do kl. I a uczniami, którzy zdali maturę	% uczniów, którzy zdali maturę w stosunku do l. ucz. przyjętych do kl. I	
MATURA 2014	I LO	137	134	97,81	131	6	95,62	
	ZSO 2	II LO	95	83	87,37	82	13	86,32
		Sportowe LO	29	26	89,66	22	7	75,86
<b>Ogółem LO</b>		<b>261</b>	<b>243</b>	<b>93,10</b>	<b>235</b>	<b>26</b>	<b>90,04</b>	
MATURA 2013	I LO	154	153	99,36	150	4	97,40	
	ZSO 2	II LO	109	106	97,25	105	4	96,33
		Sportowe LO	38	36	94,74	34	4	89,47
<b>Ogółem LO</b>		<b>301</b>	<b>295</b>	<b>98,01</b>	<b>289</b>	<b>12</b>	<b>96,01</b>	
MATURA 2012	I LO	201	184	91,5	184	17	91,5	
	II LO	138	122	88,4	122	16	88,4	
	LO w Prabutach	29	23	79,3	19	10	65,5	
<b>Ogółem LO</b>		<b>368</b>	<b>329</b>	<b>89,4</b>	<b>325</b>	<b>43</b>	<b>88,3</b>	
MATURA 2011	I LO	157	149	94,90	148	9	94,27	
	II LO	150	127	84,67	127	23	84,67	
	LO w Prabutach	27	25	92,59	17	10	62,96	
<b>Ogółem LO</b>		<b>334</b>	<b>301</b>	<b>90,12</b>	<b>292</b>	<b>42</b>	<b>87,43</b>	

## Wnioski:

- 1) Stabilność procesu nauczania w liceach ogólnokształcących prowadzonych przez powiat, w odniesieniu do egzaminu zdanego w 2014 r., mierzona stosunkiem liczby uczniów przyjętych do klas pierwszych i liczbą uczniów, którzy ukończyli tę szkołę zdając maturę, wynosi 90,04 %.

Tabela nr 43. Stabilność procesu nauczania - T.

Lp.	Szkoła	Stan klas wg 30.09. (rekrutacja do kl. I)	Liczba absolwentów	% absolwentów w stosunku do l. ucz. przyjętych do kl. I	Liczba uczniów, którzy zdali maturę	Różnica pomiędzy liczbą uczniów przyjętych do kl. I a uczniami, którzy zdali maturę	% uczniów, którzy zdali maturę w stosunku do l. ucz. przyjętych do kl. I
MATURA 2014	T 1	128	115	89,84	98	30	76,56
	T 2	67	55	82,09	30	37	44,78
	T 3	65	46	70,77	20	45	30,77
	T w Prabutach	28	19	67,86	14	14	50,00
<b>Ogółem T</b>		<b>288</b>	<b>235</b>	<b>81,60</b>	<b>162</b>	<b>126</b>	<b>56,25</b>
MATURA 2013	T 1	84	80	95,24	73	11	86,90
	T 2	99	75	75,76	49	50	49,49
	T 3	62	41	66,13	25	37	40,32
	T 4	61	28	45,90	21	40	34,43
	T w Prabutach	34	23	67,65	17	17	50,00
<b>Ogółem T</b>		<b>340</b>	<b>247</b>	<b>72,65</b>	<b>185</b>	<b>155</b>	<b>54,41</b>
MATURA 2012	T 1	133	99	74,4	91	42	68,4
	T 2	99	85	85,9	52	47	52,5
	T 3	93	61	65,6	39	54	41,9
	T 4	67	21	31,3	13	54	19,4
	T w Prabutach	30	16	53,3	15	15	50,0
<b>Ogółem T</b>		<b>422</b>	<b>282</b>	<b>66,8</b>	<b>210</b>	<b>212</b>	<b>49,8</b>
MATURA 2011	T 1	131	107	81,68	98	33	74,81
	T 2 <sup>7</sup>	126	101	80,16	57	69	45,24
	T 3	102	55	53,92	42	60	41,18
	T 4	74	31	41,89	16	58	21,62
	T w Prabutach	34	27	79,41	18	16	52,94
<b>Ogółem T</b>		<b>467</b>	<b>321</b>	<b>68,74</b>	<b>231</b>	<b>236</b>	<b>49,46</b>

## Wnioski:

- 1) Stabilność procesu nauczania w technikach prowadzonych przez powiat, w odniesieniu do matury 2014, mierzona stosunkiem liczby uczniów przyjętych do klas pierwszych i liczbą uczniów, którzy ukończyli tę szkołę i zdali maturę, wynosi 56,25 %.

<sup>7</sup> Nie uwzględniono TU

Tabela nr 44. Zdawalność przedmiotów obowiązkowych w części pisemnej egzaminu maturalnego w powiatach woj. pomorskiego w kontekście wyników wojewódzkich i krajowych (wg opracowania OKE po egzaminie głównym).

<b>Ogólna zdawalność w 20 powiatach (w tym 4 grodzkie: Gdańsk, Gdynia, Słupsk, Sopot)</b>			
<b>Przedmiot Rok</b>	<b>Język polski</b>	<b>Matematyka</b>	<b>Język angielski</b>
<b>2014</b>	Zdawalność w kraju – 94 % Zdawalność w województwie – 94 %	Zdawalność w kraju – 75 % Zdawalność w województwie – 73 %	Zdawalność w kraju – 92 % Zdawalność w województwie - 92 %
	słupski – 99 % malborski – 98 % <b>kwidzyński – 97 %</b> łęborski – 97 % <i>16 powiatów ma wyniki niższe</i>	słupski – 83 % m. Sopot – 82 % m. Gdynia – 80 % <b>kwidzyński – 79 %</b> <i>16 powiatów ma wyniki niższe</i>	m. Sopot – 95 % <b>kwidzyński – 94 %</b> m. Gdańsk – 94 % <i>17 powiatów ma wyniki niższe</i>
<b>2013</b>	Zdawalność w kraju – 97% Zdawalność w województwie - 96,73%	Zdawalność w kraju – 88% Zdawalność w województwie - 83,93 %	Zdawalność w kraju – 95% Zdawalność w województwie - 94,99 %
	kościerski – 99,66 % <b>kwidzyński – 99,64%</b> <i>18 powiatów ma wyniki niższe</i>	nowodworski – 92,13 % <b>kwidzyński – 90,97 %</b> <i>18 powiatów ma wyniki niższe</i>	Sopot – 98,23 % człuchowski-96.96 % Gdynia – 96,74 % nowodworski- 96,55% <b>kwidzyński – 96,44 %</b> <i>15 powiatów ma wyniki niższe</i>
<b>2012</b>	Zdawalność w kraju – 97 % Zdawalność w województwie - 97,07 %	Zdawalność w kraju – 85 % Zdawalność w województwie - 84,96 %	Zdawalność w kraju – 91 % Zdawalność w województwie - 92,92 %
	łęborski – 99,69 % malborski – 99,09 % Gdynia – 98,65 % Człuchowski – 98,06 % Sopot – 97,81 % <b>kwidzyński – 97,74 %</b> <i>14 powiatów ma wyniki niższe</i>	Gdynia – 90,62 % <b>kwidzyński – 90,21 %</b> <i>18 powiatów ma wyniki niższe</i>	słupski – 96,91 % Sopot – 96,04 % Gdynia – 95,12 % <b>kwidzyński – 94,39 %</b> <i>16 powiatów ma wyniki niższe</i>
<b>2011</b>	Zdawalność w kraju – 96 % Zdawalność w województwie – 96 %	Zdawalność w kraju – 79 % Zdawalność w województwie – 78 %	Zdawalność w kraju – 95 % Zdawalność w województwie – 95 %
	słupski – 98,82 % gdański – 98,33 % Gdańsk – 97,94 % łęborski – 97,67 % <b>kwidzyński – 97,57 %</b> <i>15 powiatów ma wyniki niższe</i>	Gdynia – 85,26 % <b>kwidzyński – 83,51 %</b> Sopot – 83,51 % <i>17 powiatów ma wyniki niższe</i>	sztumski - 97,85 % Sopot – 97,58 % starogardzki – 97,07 % Gdańsk – 96,52 % Gdynia – 96,51 % gdański – 96,27 % <b>kwidzyński – 96,21 %</b> <i>13 powiatów ma wyniki niższe</i>
<b>2010</b>	Zdawalność w kraju – 95,3 % Zdawalność w województwie – 96,8 %	Zdawalność w kraju – 87,1 % Zdawalność w województwie – 87,3 %	Zdawalność w kraju – 86% Zdawalność w województwie - 89,4 %
	gdański – 99,4 % łęborski – 99,2 % <b>kwidzyński – 98,9 %</b> <i>17 powiatów ma wyniki niższe</i>	kartuski – 92,7 % <b>kwidzyński – 92,6 %</b> Gdynia – 92,6 % <i>17 powiatów ma wyniki niższe</i>	Gdynia – 93,8 % Sopot – 93,7 % <b>kwidzyński – 90,6 %</b> <i>17 powiatów ma wyniki niższe</i>

Tabela nr 45. Zdawalność przedmiotów obowiązkowych w części pisemnej egzaminu maturalnego w powiatach woj. pomorskiego w kontekście wyników wojewódzkich i krajowych (wg opracowania OKE po egzaminie głównym).

Ogólna zdawalność w 20 powiatach (w tym 4 grodzkie: Gdańsk, Gdynia, Słupsk, Sopot)		
Przedmiot Rok	Język niemiecki	Język rosyjski
2014	Zdawalność w kraju – 97 % Zdawalność w województwie - 96 %	Zdawalność w kraju – 92 % Zdawalność w województwie – 87 %
	kwidzyński – 100 % (8 ucz.) m. Sopot – 100 % 18 powiatów ma wyniki niższe	kartuski – 100 % kościernicki – 100 % m. Sopot – 100 % malborski – 100 % słupski – 100 % starogardzki – 100 % sztumski – 100 % tczewski – 95 % m. Słupsk – 92 % m. Gdynia – 91 % m. Gdańsk – 85 % kwidzyński – 67 % (3 ucz.) chojnicki – 67 % 4 powiaty mają wyniki niższe
2013	Zdawalność w kraju – 93 % Zdawalność w województwie - 88,33 %	Zdawalność w kraju – 92 % Zdawalność w województwie - 89,27 %
	łęborski – 98,26 % człuchowski-95,29 % wejherowski -94,87 % kartuski – 93,94 % gdański-93,10 % słupski – 92,86 % Gdynia – 92,31 % chojnicki – 90,54 % starogardzki – 89,58 % Gdańsk – 89,29 % pucki-89,29 % nowodworski – 88,89 % kwidzyński – 87,50 % 7powiatów ma wyniki niższe	kwidzyński - 100% chojnicki - 100 % kartuski - 100 % człuchowski – 100 % Gdańsk - 100 % słupski - 100% wejherowski - 100% sztumski- 100 % 12 powiatów ma wyniki niższe
2012	Zdawalność w kraju – 96 % Zdawalność w województwie - 95,55 %	Zdawalność w kraju – 89 % Zdawalność w województwie - 83,51 %
	Sopot – 100 % słupski – 100 % łęborski 98,86 % Gdynia – 97,62 % Gdańsk – 97,10 % kartuski – 96,99 % Słupsk – 96,82 % chojnicki – 96,50 % gdański – 96,00 % sztumski – 96,00 % pucki – 95,74 % starogardzki – 95,42 % człuchowski – 94,97 % kwidzyński – 94,74 % 6 powiatów ma wyniki niższe	kwidzyński – 100 % sztumski – 100 % pucki 100 % 17powiatów ma wyniki niższe
2011	Zdawalność w kraju – 91 % Zdawalność w województwie – 89 %	Zdawalność w kraju – 95 % Zdawalność w województwie – 94 %
	gdański – 93,55 % łęborski – 92,67 % kwidzyński – 92,31 % 17 powiatów ma wyniki niższe	kwidzyński – 100 % chojnicki – 100 % gdański – 100 % kartuski – 100 % kościernicki – 100 % pucki – 100 % słupski – 100 % sztumski – 100 % Słupsk – 100 % 11 powiatów ma wyniki niższe

2010	Zdawalność w kraju – 94,5% Zdawalność w województwie - 94,5 %	Zdawalność w kraju – 94,9 % Zdawalność w województwie - 93,6 %
	kwidzyński – 100 % <i>19 powiatów ma wyniki niższe</i>	kwidzyński – 100 % kartuski – 100 % kościerski – 100 % malborski – 100 % pucki – 100 % słupski – 100 % sztumski – 100 % <i>13 powiatów ma wyniki niższe</i>

## Wnioski:

- 1) Maturzyści powiatu kwidzyńskiego w roku 2014 w zakresie języka polskiego, języka angielskiego, języka niemieckiego i matematyki uzyskali bardzo wysoką zdawalność w stosunku do wyników maturzystów w województwie pomorskim (ścista czołówka województwa).

Poniżej przedstawiono średnie wyniki matury w latach 2008 -2014 w skali staninowej.

Skale znormalizowane umożliwiają odniesienie wyników poszczególnych zdających i średnich wyników szkół w całej populacji zdających w kraju oraz porównanie wyników w różnych latach.

W systemie egzaminów zewnętrznych do porównania wyników **zdających** oraz średnich wyników **szkół** wykorzystuje się **dziewięciostopniową skalę staninową**.

Tabela nr 46. Skala staninowa

Numer stanina	Nazwa stanina
1	najniższy
2	bardzo niski
3	niski
4	niżej średni
5	średni
6	wyżej średni
7	wysoki
8	bardzo wysoki
9	najwyższy

W 2007 roku pracownicy CKE podzielili wyniki egzaminów zewnętrznych na trzy strefy:

- Strefa I- wyniki niskie (stanin 1-3)
- Strefa II- wyniki średnie (stanin 4-6)
- Strefa III- wyniki wysokie (stanin 7-9).

Tabela nr 47, 48, 49, 50, 51, 52. Średnie wyniki zdających część pisemną egzaminu maturalnego w liceach ogólnokształcących i technikum powiatu kwidzyńskiego w latach 2008 – 2014 wyrażone w skali staninowej.

	I Liceum Ogólnokształcące w Kwidzynie							II Liceum Ogólnokształcące w Kwidzynie						
	2014	2013	2012	2011	2010	2009	2008	2014	2013	2012	2011	2010	2009	2008
j. angielski	6	6	6	6	6	6	6	6	6	6	6	6	6	6
j. polski	6	7	6	6	6	6	6	6	7	6	6	6	6	5
matematyka	7	6	6	6	7	6	6	6	7	6	7	7	6	5

	Sportowe Liceum Ogólnokształcące w Kwidzynie	
	2014	2013
j. angielski	5	5
j. polski	5	5
matematyka	5	6

	Technikum nr 1 w Kwidzynie							Technikum nr 2 w Kwidzynie						
	2014	2013	2012	2011	2010	2009	2008	2014	2013	2012	2011	2010	2009	2008
j. angielski	4	5	5	4	5	5	-	4	4	4	4	4	4	-
j. polski	5	6	5	4	5	5	-	4	5	4	4	5	5	-
matematyka	5	5	5	5	6	5	-	4	4	4	5	5	-	-

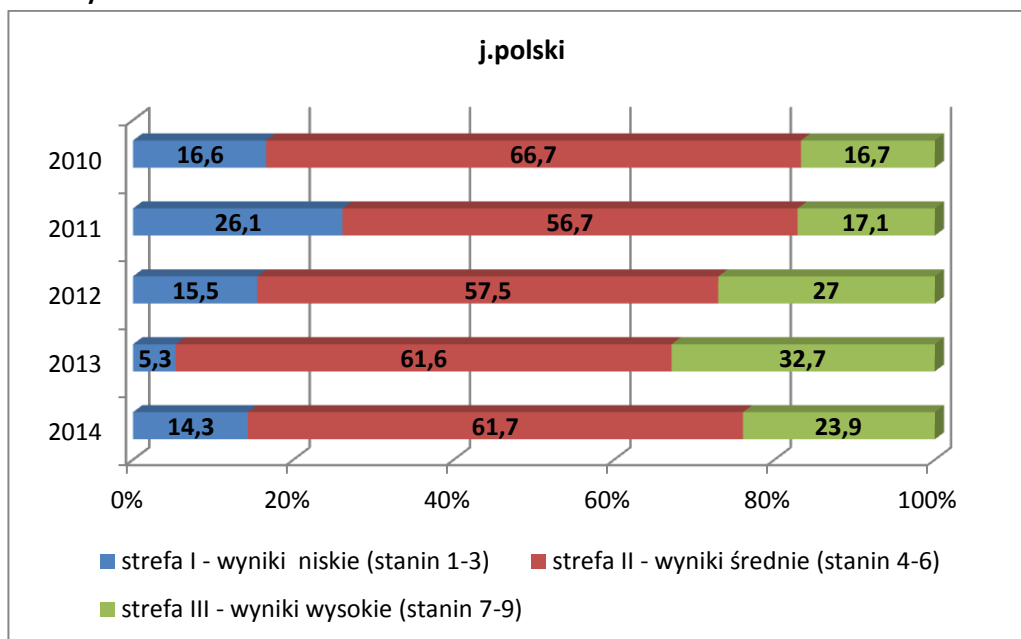
	Technikum nr 3 w Kwidzynie						Technikum nr 4 w Kwidzynie					
	2013	2012	2011	2010	2009	2008	2013	2012	2011	2010	2009	2008
j. angielski	4	4	4	4	4	4	4	4	4	3	3	-
j. polski	5	5	5	6	4	4	5	4	3	4	5	-
matematyka	5	4	5	5	4	5	5	5	5	5	-	-

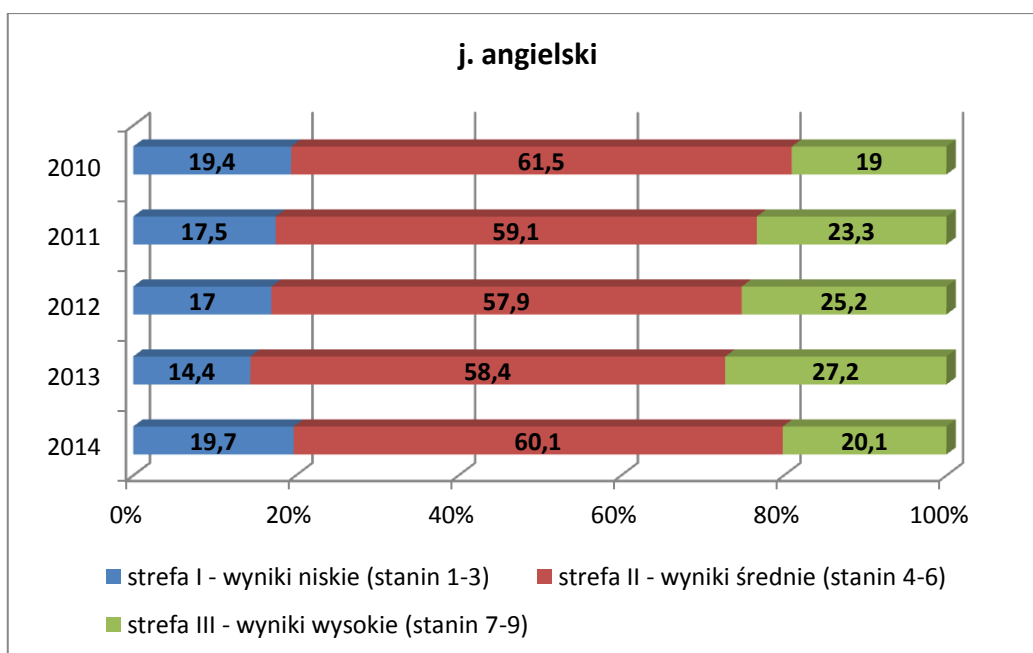
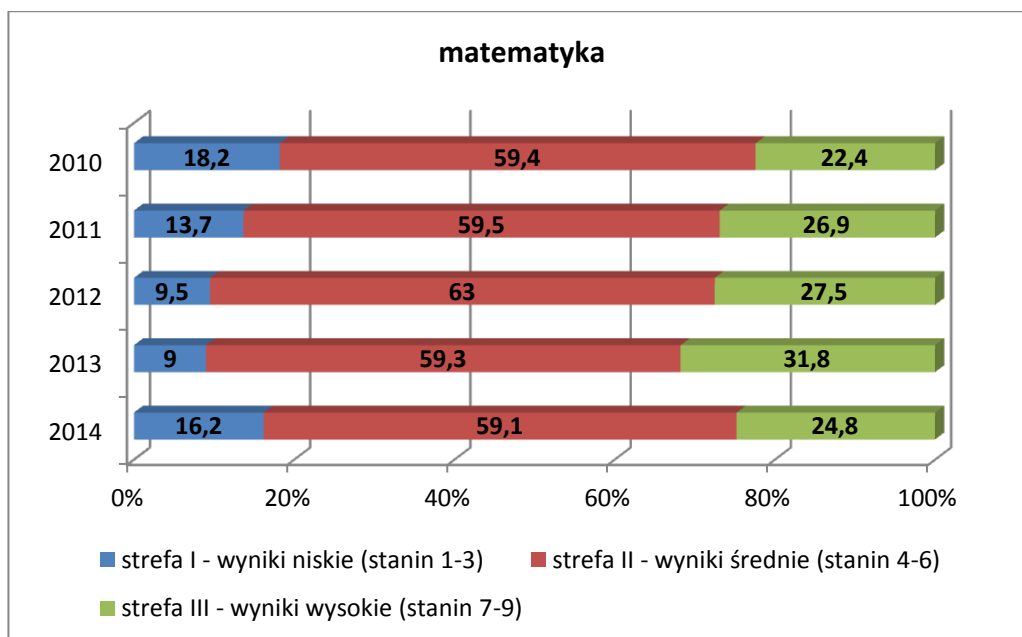
Technikum nr 3 w Kwidzynie (po połąc. z ucz. ze zlikwidowanego T nr 4 w Kwidzynie)		Technikum w Prabutach						
2014		2014	2013	2012	2011	2010	2009	2008
j. angielski	4	4	4	4	4	4	3	3
j. polski	6	4	6	5	4	5	3	4
matematyka	4	5	5	5	5	5	-	2

**Wnioski:**

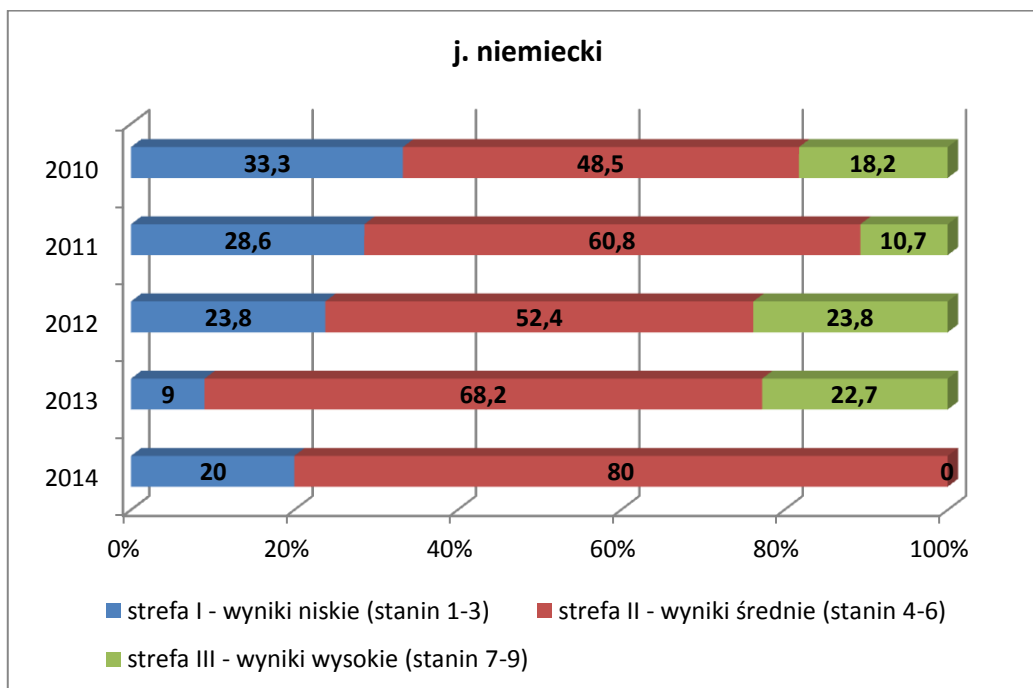
- 1) I i II Liceum Ogólnokształcące w Kwidzynie w zakresie obowiązkowych przedmiotów egzaminacyjnych w większości przypadków uzyskuje wyniki w górnej granicy strefy wyników średnich, tj. na poziomie 6 stanina (wyższej średni). Wyjątkiem jest średni wynik z matematyki – na poziomie 7 stanina (wysoki) w I Liceum Ogólnokształcącym.
- 2) Wśród techników w roku 2014 na wyróżnienie zasługują wyniki z języka polskiego w Technikum nr 3 w Kwidzynie, które mieszczą się na poziomie 6 stanina.
- 3) W szkołach technicznych w roku 2014 najstąbiej wypadł egzamin maturalny z języka angielskiego, wszyscy maturzyści w tym typie szkoły zdali go na poziomie 4 stanina.

**Wykres nr 14, 15, 16, 17. Rozkład wyników zdających pisemny egzamin maturalny w szkołach, dla których organem prowadzącym jest powiat kwidziński w latach 2010 - 2014 z przedmiotów obowiązkowych w strefach wyników niskich, średnich i wysokich.**







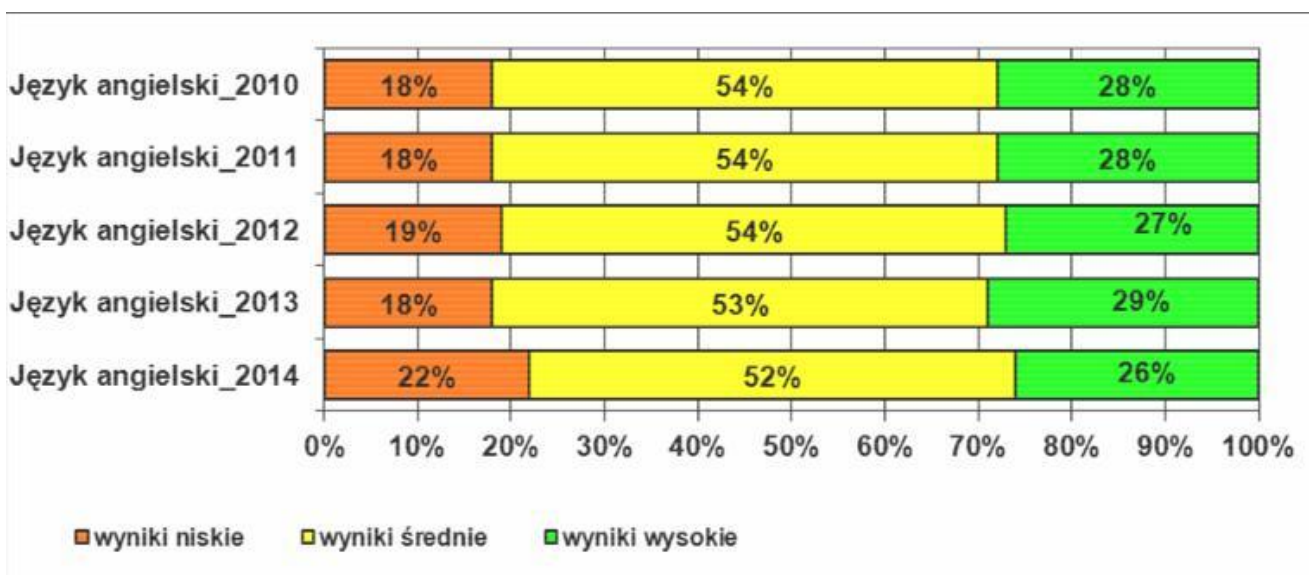
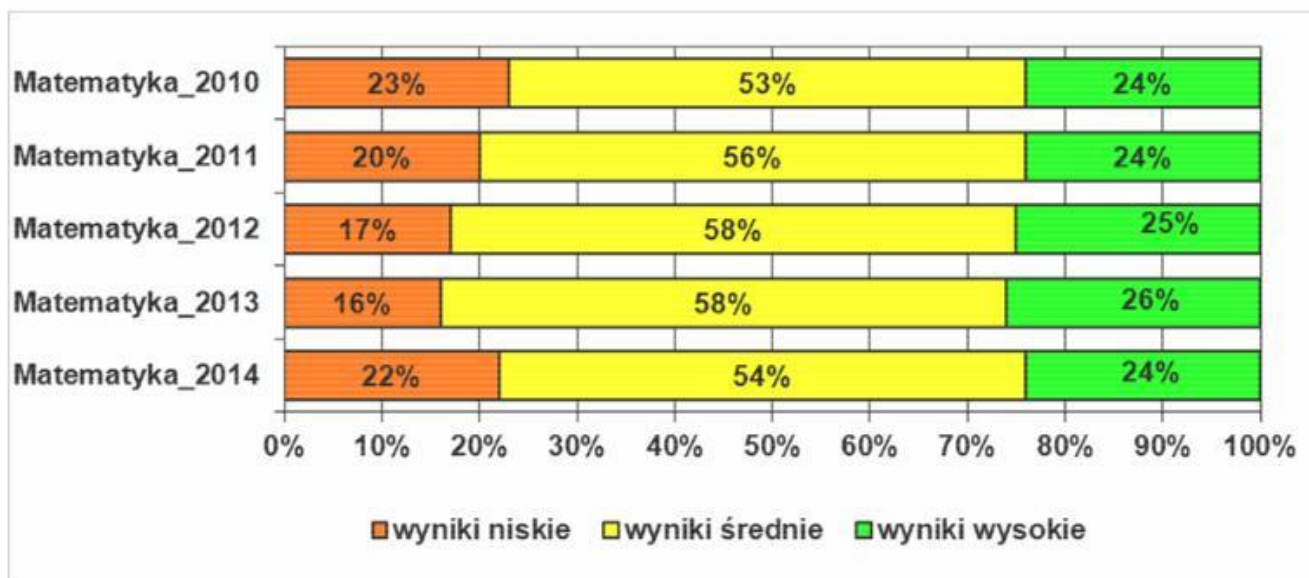
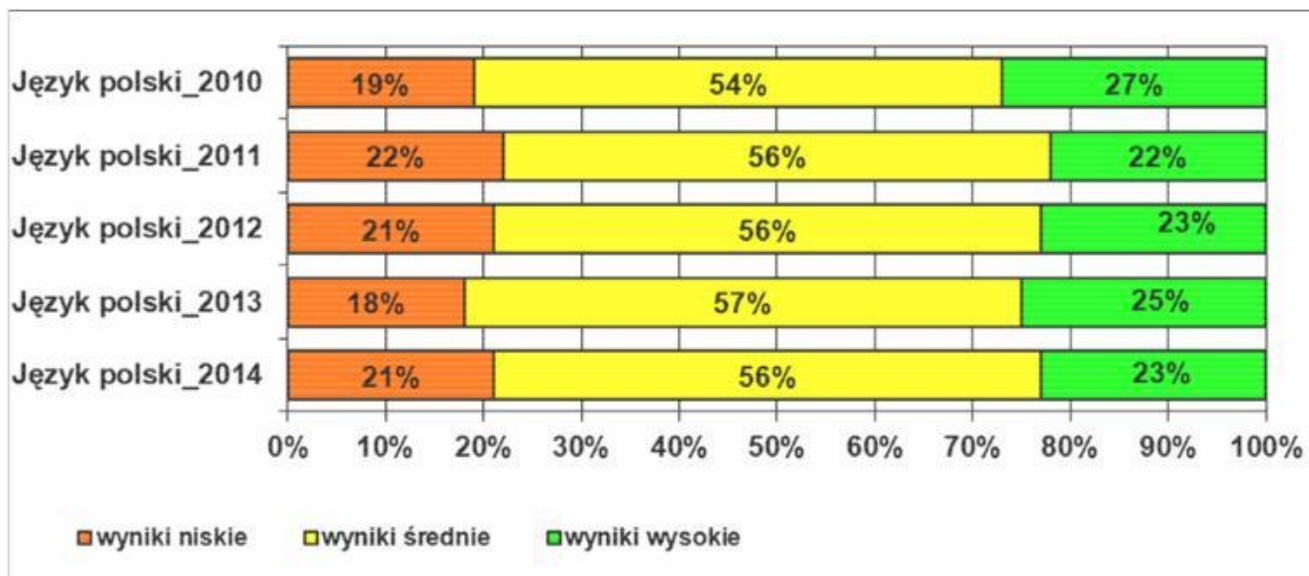


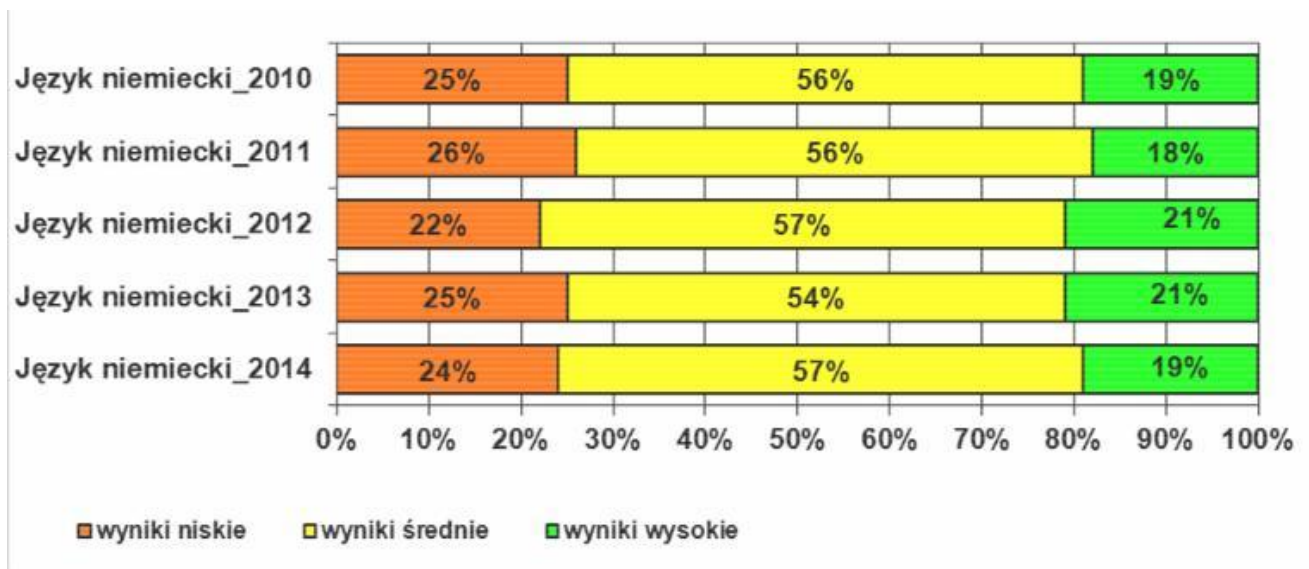
Jak widać na powyższych wykresach średnie wyniki matury 2014 w zakresie wszystkich przedmiotów w ok. 80% mieszczą się w strefie wyników średnich i wysokich.

W stosunku do roku poprzedniego powiększyła się liczba wyników słabszych. Z informacji uzyskanych ze szkół wynika, że jednym z powodów tej sytuacji jest pilotażowe testowanie w roku 2014 zadań, które będą obowiązywały na egzaminie maturalnym od roku 2015 w związku ze zmianą formuły egzaminu. Modyfikacja matury związana jest m.in. z nową podstawą programową realizowaną w szkołach ponadgimnazjalnych od roku 2012, która obejmowała uczniów klas I i II. Oprócz zmiany struktury egzaminu i sposobu jego przeprowadzenia, zmieni się też rodzaj zadań egzaminacyjnych, których małą próbę wykorzystano w bieżącym roku. Na powodzenie w egzaminie wg nowych zasad, z nowym rodzajem zadań bardzo duży wpływ ma fakt nauczania danego przedmiotu na poziomie rozszerzonym. O wyborze zakresu nauczania przedmiotu (podstawa czy rozszerzenie) decydują uczniowie.

Podobna sytuacja dotyczy całego województwa pomorskiego czego dowodem są niniejsze wykresy<sup>8</sup>.

<sup>8</sup> Rozkład wyników zdających egzamin maturalny z języka polskiego, matematyki, języka angielskiego i języka niemieckiego w województwie pomorskim w latach 2010-2014 w strefach wyników niskich, średnich i wysokich (przedmiot obowiązkowy) [za: OKE – Wydział Badań i Analiz].





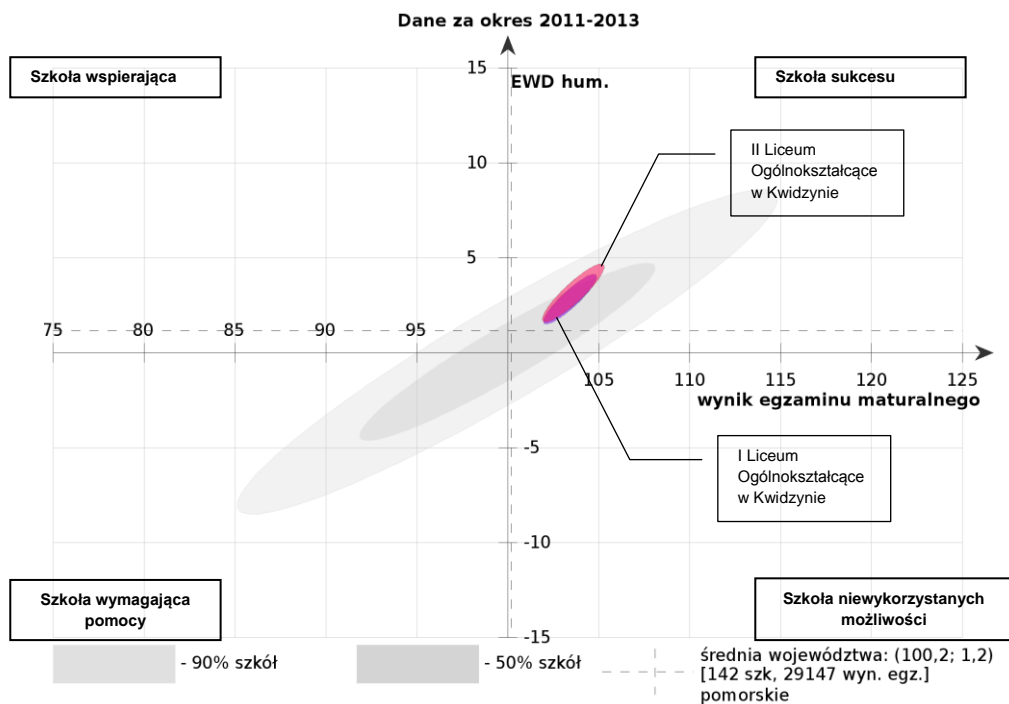
Niniejszy raport zawiera wyniki matury z wykorzystaniem EWD (Edukacyjna Wartość Dodana), za lata 2011-2013. Wskaźniki z uwzględnieniem wyników matury 2014 **zostaną opracowane i opublikowane** przez zespół EWD przy Centralnej Komisji Egzaminacyjnej w Warszawie dopiero **w miesiącu listopadzie 2014 r.**

➤ EWD maturalne 2011 – 2013 LICEA OGÓLNOKSZTAŁCĄCE

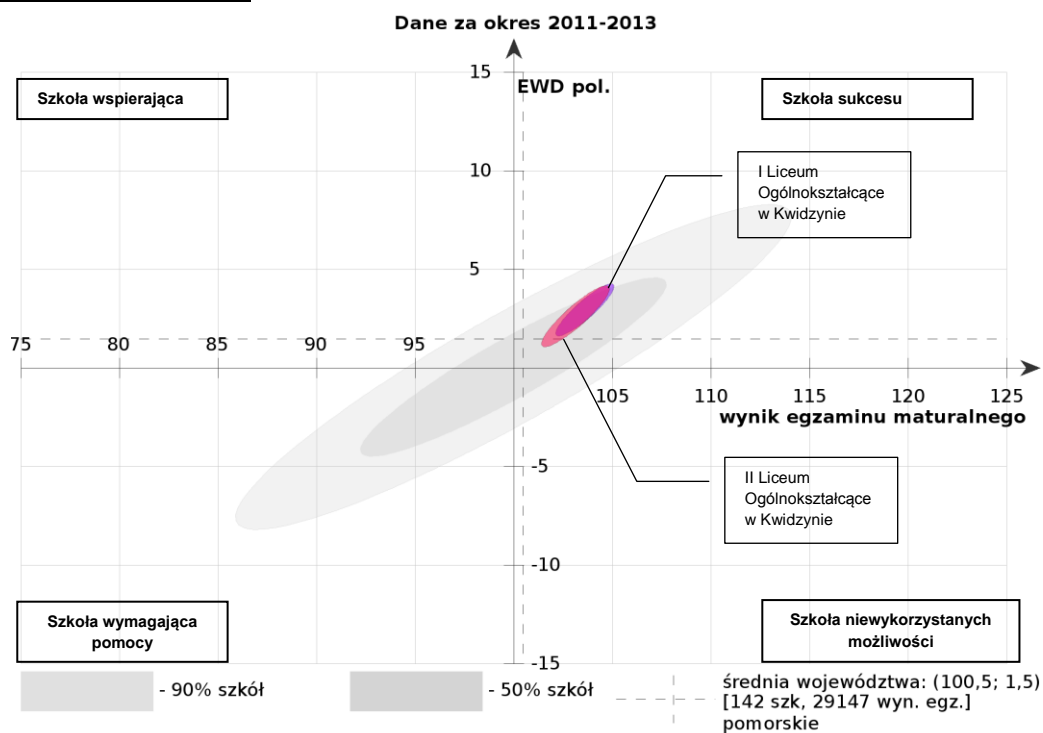
I Liceum Ogólnokształcące w Kwidzynie		
przedmiot	łącznie	poziom rozszerzony
j. polski	474	35
historia	18	6
WOS	95	19

II Liceum Ogólnokształcące w Kwidzynie		
przedmiot	łącznie	poziom rozszerzony
j. polski	345	55
historia	36	13
WOS	78	36

**wskaźnik: humanistyczny**



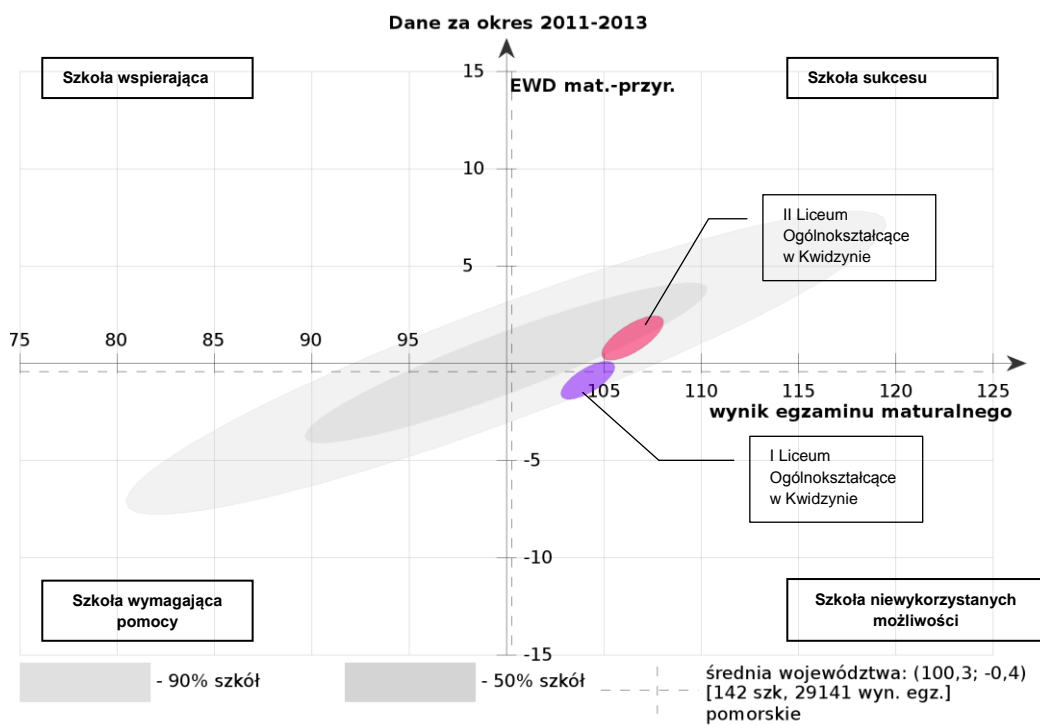
**wskaźnik: język polski**



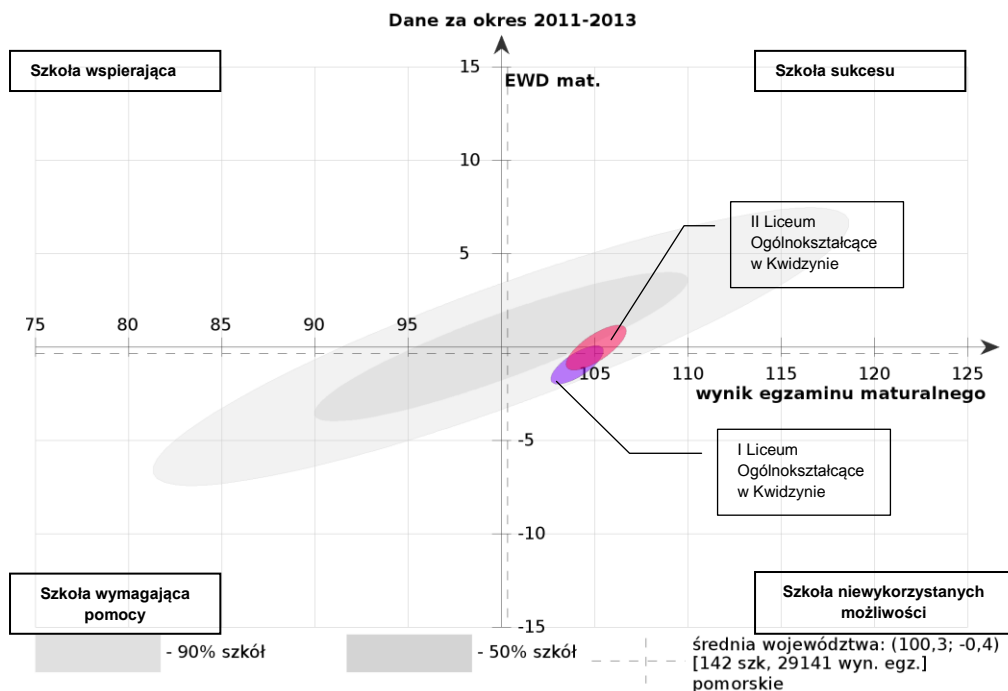
I Liceum Ogólnokształcące w Kwidzynie		
przedmiot	łącznie	poziom rozszerzony
matematyka	473	107
biologia	116	61
chemia	45	29
fizyka	22	13
geografia	159	65
informatyka	2	1

II Liceum Ogólnokształcące w Kwidzynie		
przedmiot	łącznie	poziom rozszerzony
matematyka	345	56
biologia	105	71
chemia	81	66
fizyka	8	1
geografia	73	37
informatyka	0	0

**wskaźnik: matematyczno-przyrodniczy**



**wskaźnik: matematyka**



➤ EWD maturalne 2011 – 2013 TECHNIKA

Technikum nr 1 w Kwidzynie		
przedmiot	łącznie	poziom rozszerzony
j. polski	272	0
historia	5	0
WOS	10	0

Technikum nr 2 w Kwidzynie		
przedmiot	łącznie	poziom rozszerzony
j. polski	190	3
historia	4	0
WOS	10	0

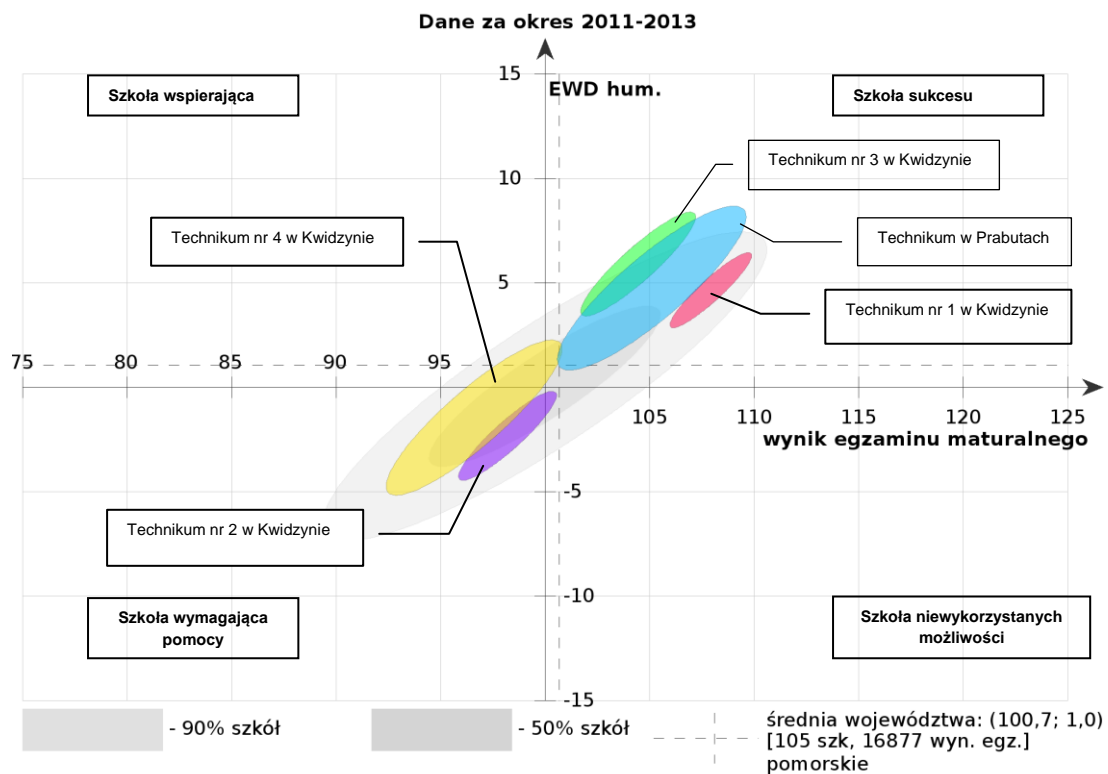
Technikum nr 3 w Kwidzynie		
przedmiot	łącznie	poziom rozszerzony
j. polski	137	0
historia	1	1
WOS	8	0

Technikum nr 4 w Kwidzynie*		
przedmiot	łącznie	poziom rozszerzony
j. polski	56	3
historia	0	0
WOS	1	0

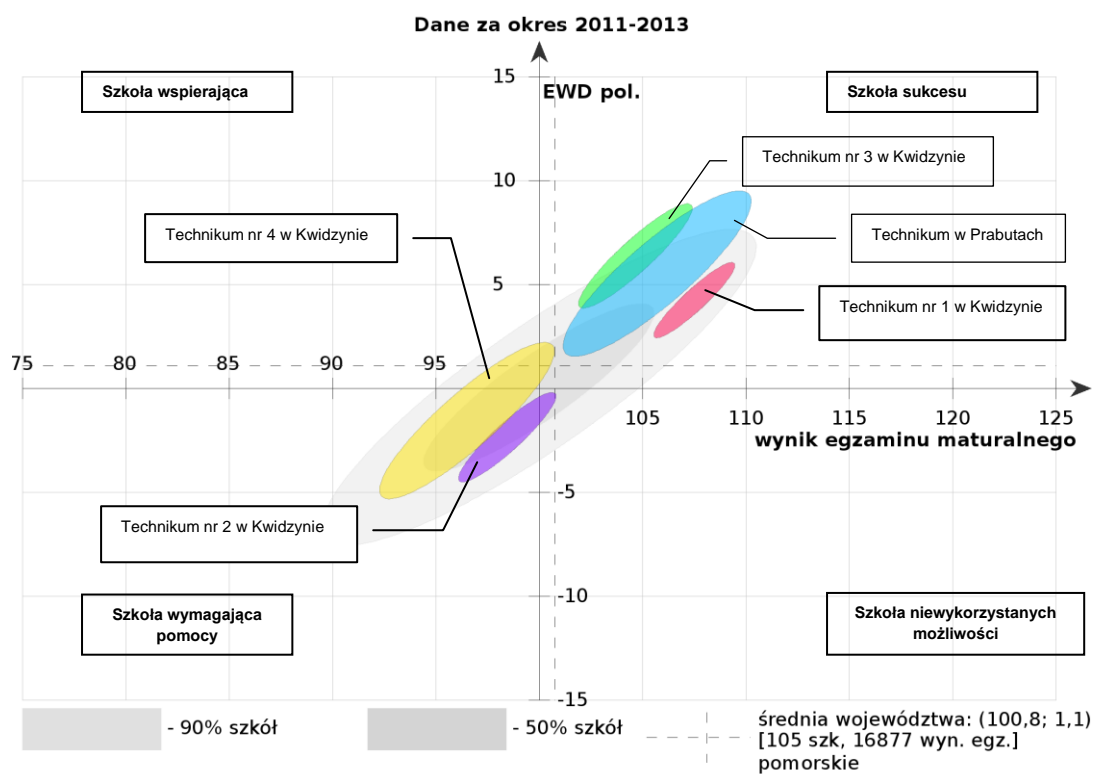
Technikum w Prabutach*		
przedmiot	łącznie	poziom rozszerzony
j. polski	49	0
historia	0	0
WOS	4	0

\*W połączonej bazie wyników matury i egzaminu gimnazjalnego dla tej szkoły brakuje ponad 10% danych. Może to być wynikiem problemów z połączeniem wyników matury i egzaminu gimnazjalnego. W związku z tym wyznaczenie pozycji szkoły na wykresie może być mniej precyzyjne.

**wskaźnik: humanistyczny**



**wskaźnik: język polski**



Technikum nr 1 w Kwidzynie		
przedmiot	łącznie	poziom rozszerzony
matematyka	272	6
biologia	2	0
chemia	0	0
fizyka	1	0
geografia	75	8
informatyka	10	2

Technikum nr 2 w Kwidzynie		
przedmiot	łącznie	poziom rozszerzony
matematyka	190	0
biologia	2	1
chemia	5	3
fizyka	1	0
geografia	27	1
informatyka	0	0

Technikum nr 3 w Kwidzynie		
przedmiot	łącznie	poziom rozszerzony
matematyka	137	5
biologia	1	0
chemia	0	0
fizyka	9	0
geografia	36	0
informatyka	1	0

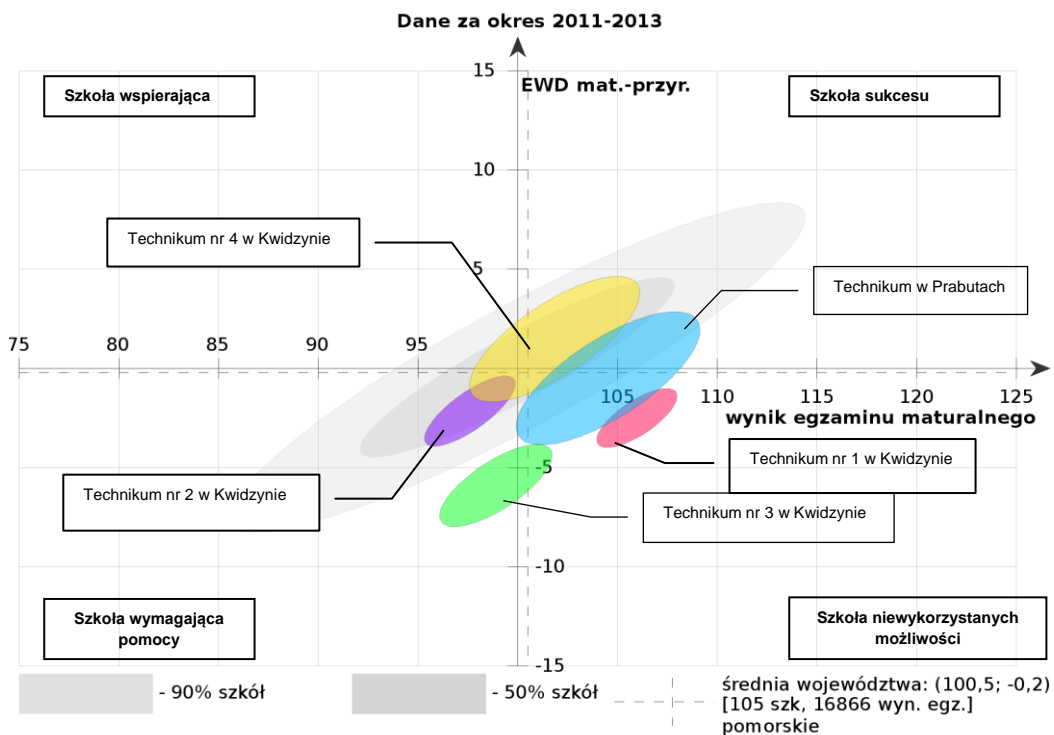
Technikum nr 4 w Kwidzynie*		
przedmiot	łącznie	poziom rozszerzony
matematyka	272	6
biologia	2	0
chemia	0	0
fizyka	1	0
geografia	75	8
informatyka	10	2

Technikum w Prabutach*		
przedmiot	łącznie	poziom rozszerzony
matematyka	190	0
biologia	2	1
chemia	5	3
fizyka	1	0
geografia	27	1
informatyka	0	0

\*W połączonej bazie wyników matury i egzaminu gimnazjalnego dla tej szkoły brakuje ponad 10% danych. Może to być wynikiem problemów z połączeniem wyników matury i egzaminu gimnazjalnego. W związku z tym wyznaczenie pozycji szkoły na wykresie może być mniej precyzyjne.



**wskaźnik: matematyczno-przyrodniczy**



**wskaźnik: matematyka**

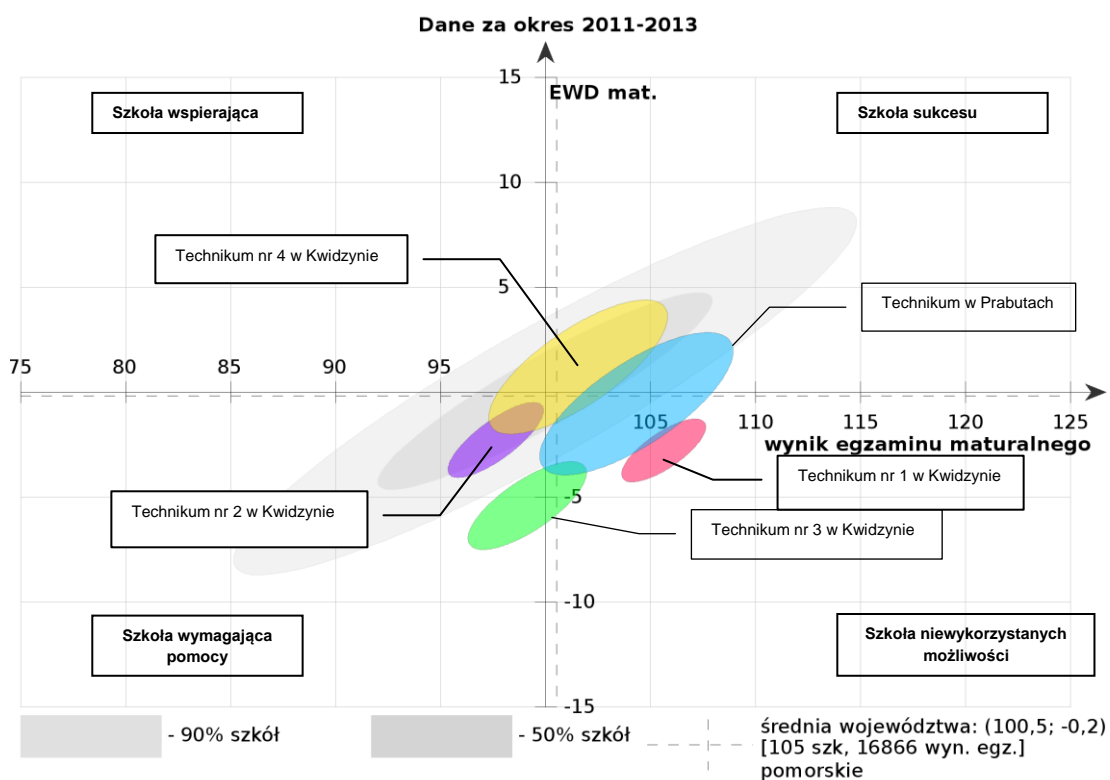


Tabela nr 53 Zestawienie zdających egzaminy maturalne na poziomie rozszerzonym w liceach ogólnokształcących i technikach w latach 2010 – 2014.

Egzamin maturalny		Szkoła	I Liceum Ogólnokształcące	II Liceum Ogólnokształcące	Sportowe Liceum Ogólnokształcące	Technikum nr 1	Technikum nr 2	Technikum nr 3	Technikum nr 4	Technikum w Prabutach
<b>2014</b>	Liczba wszystkich zdających		139	96	4	23	2	1		1
	w tym zdających przedmioty matematyczno-przyrodnicze		90	49	3	5	-	-		-
<b>2013</b>	Liczba wszystkich zdających		124	111	8	14	5	-	2	1
	w tym zdających przedmioty matematyczno-przyrodnicze		74	75	7	9	2	-	1	0
<b>2012</b>	Liczba wszystkich zdających		178	163	-	12	1	7	3	-
	w tym zdających przedmioty matematyczno-przyrodnicze		111	70	-	7	1	3	2	-
<b>2011</b>	Liczba wszystkich zdających		154	150	-	1	4	4	3	1
	w tym zdających przedmioty matematyczno-przyrodnicze		96	93	-	0	2	2	1	1
<b>2010</b>	Liczba wszystkich zdających		170	138	-	9	5	3	-	1
	w tym zdających przedmioty matematyczno-przyrodnicze		116	68	-	7	5	2	-	1

\*uczniowie mieli możliwość zdawania kilku przedmiotów na poziomie rozszerzonym

#### 4. Wynik egzaminu zawodowego.

Egzamin potwierdzający kwalifikacje zawodowe jest formą oceny poziomu opanowania wiadomości i umiejętności z zakresu danego zawodu, ustalonych w standardach wymagań będących podstawą przeprowadzania egzaminu potwierdzającego kwalifikacje zawodowe.

Egzamin zawodowy przeprowadzany jest dla absolwentów:

- zasadniczych szkół zawodowych,
- techników ,
- szkół policealnych.

Egzamin zawodowy przeprowadzony był w ostatnim roku nauki – w okresie od czerwca do sierpnia, w terminie ustalonym przez dyrektora Centralnej Komisji Egzaminacyjnej.

Warunki uzyskania dyplomu potwierdzającego kwalifikacje zawodowe:

- etap pisemny - uczeń musiał uzyskać co najmniej 50 % możliwych do uzyskania punktów z części I i co najmniej 30 % z części II,
- etap praktyczny - zdający musiał uzyskać co najmniej 75 % możliwych do uzyskania punktów.

W roku szkolnym 2013/2014 do egzaminu potwierdzającego kwalifikacje zawodowe przystąpiło 353 uczniów, spośród 382 absolwentów techników i zasadniczych szkół zawodowych (tj. 92,41 %).

#### 4.1 Wyniki egzaminu potwierdzającego kwalifikacje zawodowe w 2014 r.

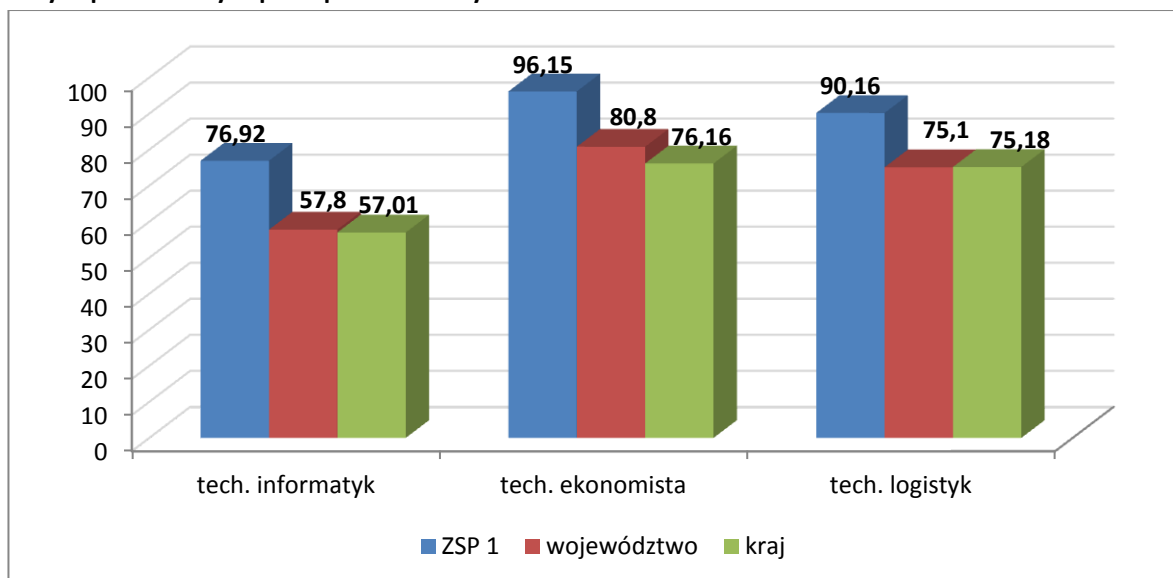
Tabela nr 54. Wyniki egzaminu potwierdzającego kwalifikacje zawodowe w 2014 r. w szkołach prowadzonych przez Powiat Kwidzyński.

Lp.	Szkoła	Typ	Stan klas wg SIO na 30.09. (rekrutacja do kl. I)	Stan klas wg SIO na 30.09.13	Liczba absolwentów	Liczba uczniów, którzy nie przystąpili do egzaminu	Liczba zdających absolwentów 2014	Liczba absolwentów 2014, którzy zdali egzamin	Liczba absolwentów 2014, którzy nie zdali egzaminu	Zdawalność w %		
										Szkoła – absolwenci i 2014	Województwo	Kraj
1.	ZSP 1	T	128	118	116	4	112	100	12	89,29	67,2	65,9
		ZSZ	-	-	-	-	-	-	-	-	-	-
2.	ZSP 2	T	67	60	56	3	53	46	7	86,79	67,2	65,9
		ZSZ	41	34	32	1	31	30	1	96,77	63,2	75,2
		ZSZ S	7	8	7	2	5	5	-	100		
3.	CKZIU	T	65	56	46	11	35	19	16	54,29	67,2	65,9
		ZSZ	137	102	92	8	84	74	10	88,1	63,2	75,2
4.	ZSP	T	28	22	19	-	19	13	6	68,42	67,2	65,9
		ZSZ	23	20	14	-	14	9	5	64,29	63,2	75,2
Szkoły prowadzone przez powiat		T	288	256	237	18	219	178	41	81,28	67,2	65,9
Szkoły prowadzone przez powiat		ZSZ	201	156	138	9	129	113	16	87,6	63,2	75,2
Szkoły prowadzone przez powiat		ZSZ S	7	8	7	2	5	5	-	100		
Razem szkoły prowadzone przez powiat			496	420	382	29	353	296	57	83,85	66,6	67,2

## Wnioski:

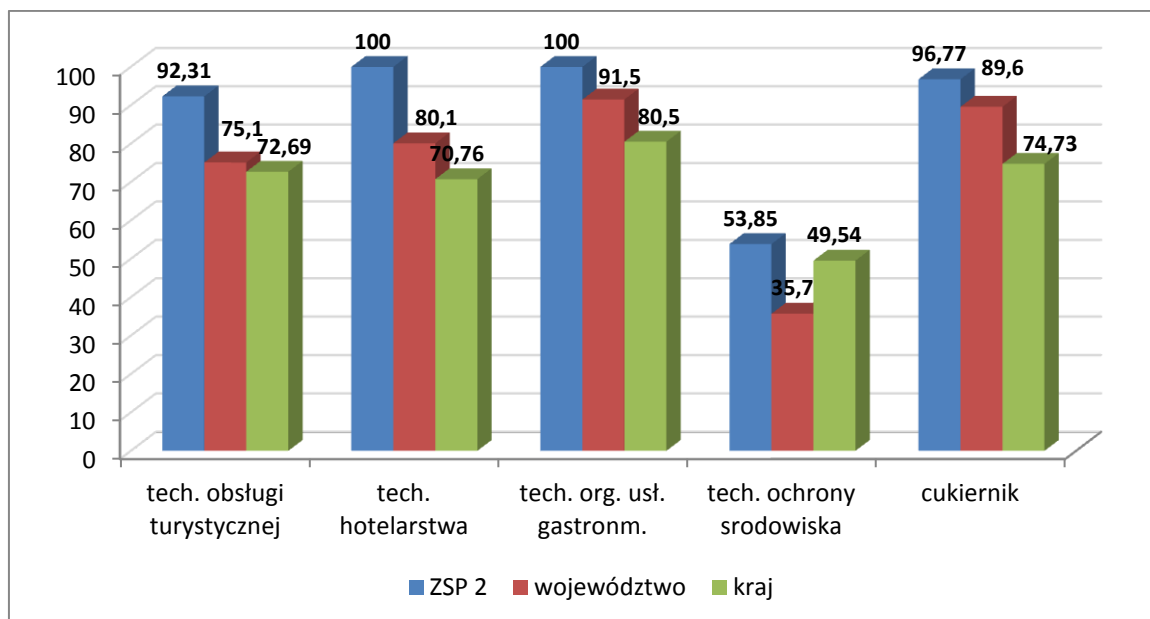
- 1) Zdawalność egzaminu zawodowego w technikach prowadzonych przez powiat kwidzyński wynosi 81,28 % i jest wyższa od średniej wojewódzkiej o 14,08 % i aż o 15,38 % od średniej zdawalności w kraju.
- 2) Zdawalność egzaminu zawodowego w zasadniczych szkołach zawodowych, dla których powiat kwidzyński jest organem prowadzącym wynosi 87,6 % i jest wyższa od średniej wojewódzkiej aż o 24,4 % i od średniej krajowej o 12,4 %.
- 3) Egzamin potwierdzający kwalifikacje zawodowe w technikach najlepiej zdali uczniowie Technikum nr 1 w Kwidzynie (89,29 %) i Technikum nr 2 (86,79 %), najstąbiej uczniowie Technikum nr 3 (54,29 %).
- 4) W zasadniczych szkołach zawodowych egzamin zawodowy najpomyślniej wypadł w Zasadniczej Szkole Zawodowej nr 2 w Kwidzynie (96,77 %) oraz Zasadniczej Szkole Zawodowej nr 4 w Kwidzynie (88,1 %). Wyniki obu szkół są znacznie wyższe niż średnie wojewódzkie i krajowe. Najstąbiej poradzili sobie z tym egzaminem uczniowie Zasadniczej Szkół Zawodowej w Prabutach (64,29 %), jednak lepiej niż średnio w województwie.

Wykresy 18, 19, 20, 21. Zdawalność egzaminu potwierdzającego kwalifikacje zawodowe w 2014 r. w szkołach zawodowych prowadzonych przez powiat kwidzyński.



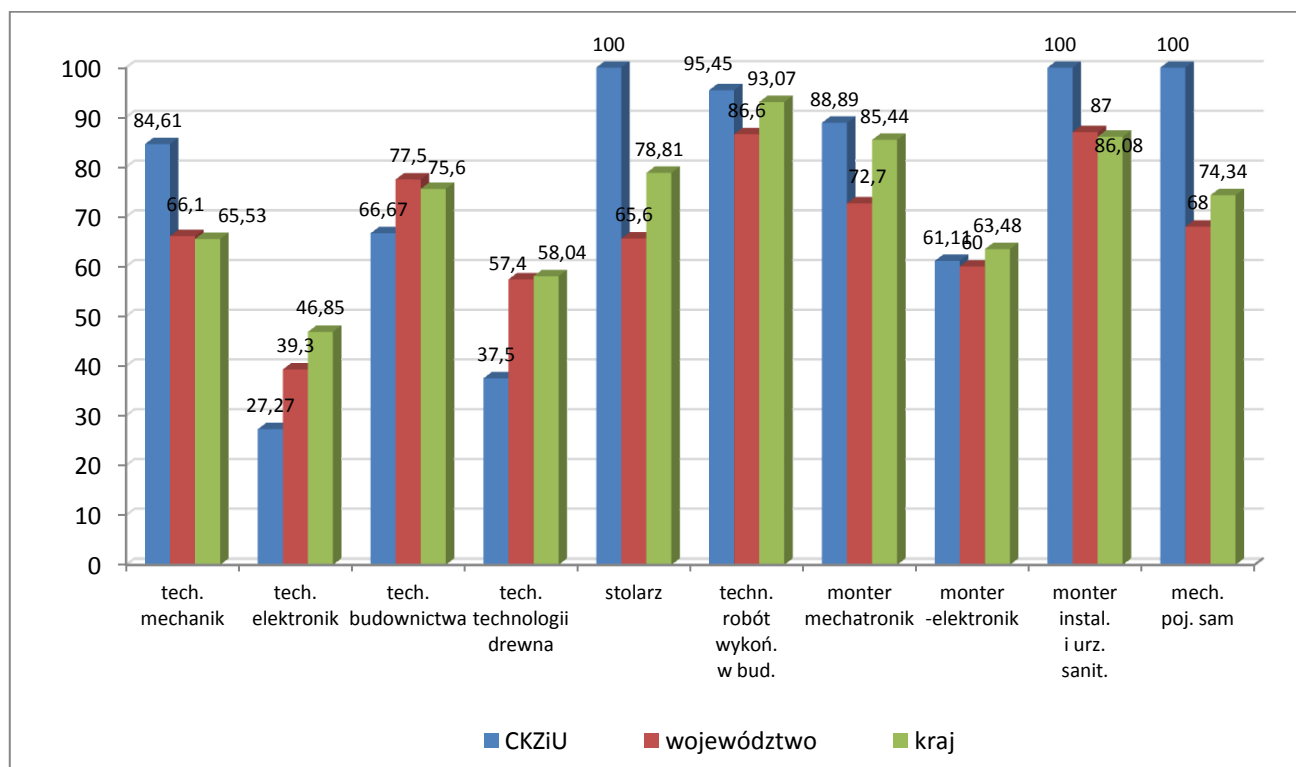
## Wniosek:

Uczniowie Zespołu szkół Ponadgimnazjalnych nr 1 w Kwidzynie uzyskali wysokie wyniki w egzaminie zawodowym we wszystkich zawodach, w których kształci szkoła.



**Wniosek:**

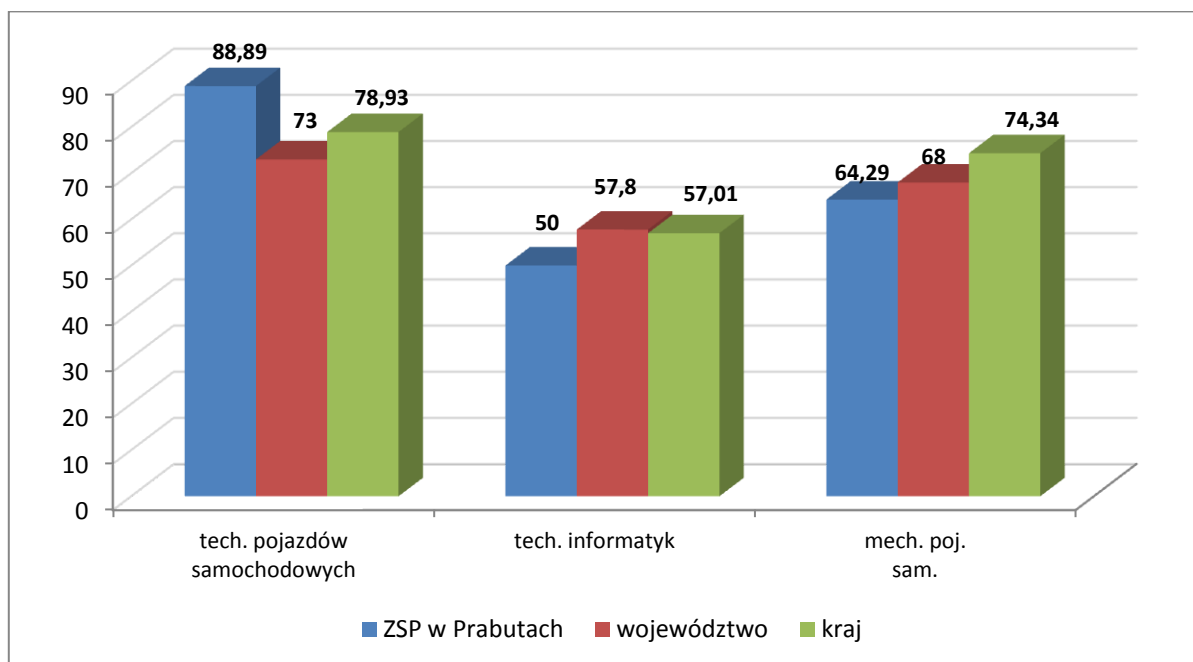
Uczniowie Zespołu Szkół Ponadgimnazjalnych nr 2 uzyskali wyniki wyższe niż ich koledzy w województwie i w kraju zarówno na poziomie technikum jak i zasadniczej szkoły zawodowej.



**Wniosek:**

Uczniowie Centrum Kształcenia Zawodowego i Ustawicznego w Kwidzynie uzyskali zróżnicowane wyniki zdawalności egzaminu potwierdzającego kwalifikacje zawodowe. W zawodach: technik mechanik, technolog robót wykończeniowych w budownictwie, stolarz, monter mechatronik, monter

instalacji i urządzeń w sanitarnych, mechanik pojazdów samochodowych uzyskali zdawalność wyższą niż średnia zdawalność w tych zawodach w województwie i w kraju. Natomiast niezadowalająca jest zdawalność z pozostałych zawodów zdawanych w technikum (technik elektronik, technik budownictwa, technik technologii drewna). W zawodzie monter-elektronik uczniowie uzyskali zdawalność wyższą od średniej zdawalności w województwie.



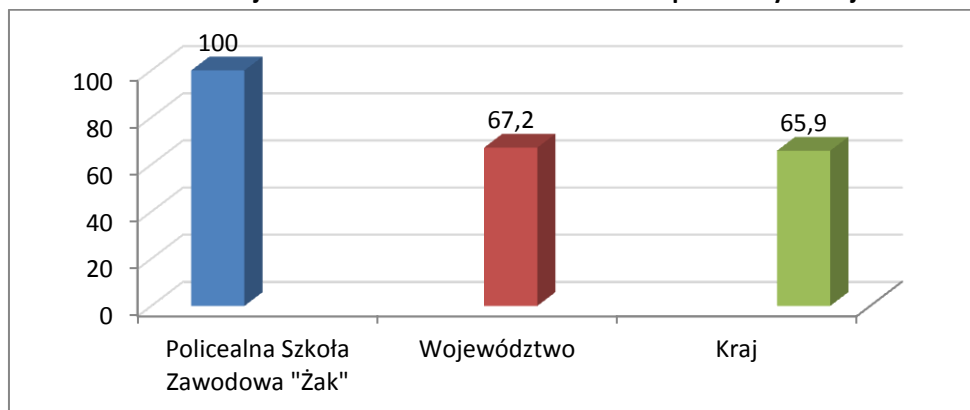
#### Wniosek:

Uczniowie Zespołu Szkół Ponadgimnazjalnych w Prabutach bardzo dobrze zdali egzamin w zawodzie technik pojazdów samochodowych. Egzaminy w pozostałych zawodach (zarówno w technikum jak i w zasadniczej szkole zawodowej) są niższe od wyników dla województwa i kraju.

Tabela nr 55.

Szkoła	Zawód	L. ucz. w ostatnich klasach wg SIO na 30.09.2013	L. ucz. zdających egz. zawodowy	L. ucz., którzy zdali egz. zawodowy	% zdawalności		
					szkoła	woj.	kraj
Policjalna Szkoła Zawodowa „Żak”	technik bezpieczeństwa i higieny pracy	17	6	6	100	70,6	79,37
	technik rachunkowości	27	4	4	100	84	46,77
	technik logistyki	12	-	-	-	-	-
	opiekunka środowiskowa	46	-	-	-	-	-
	technik ochrony fizycznej osób i mienia	27	-	-	-	-	-

Wykres nr 22. Zdawalność (%) egzaminu potwierdzającego kwalifikacje zawodowe w szkołach niepublicznych powiatu kwidzyńskiego w stosunku do średniej zdawalności w technikach i szkołach policealnych województwie i kraju.

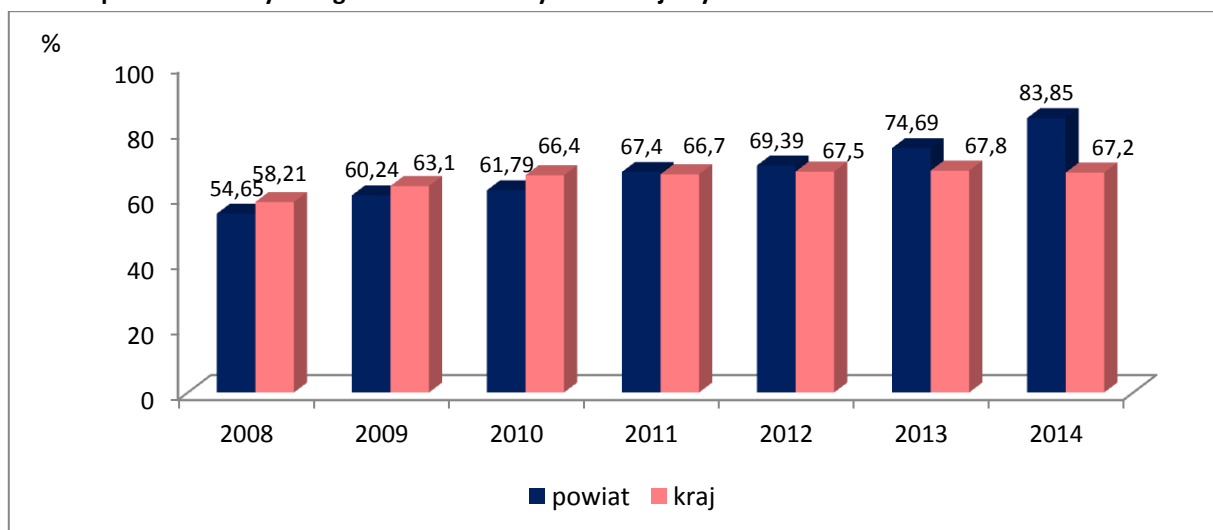


Wniosek:

Wśród 129 słuchaczy ostatniego roku Policealnej Szkoły Zawodowej „Żak” do egzaminu zawodowego przystąpiło i zdało ten egzamin zaledwie 10 słuchaczy.

#### 4.2 Wyniki egzaminu potwierdzającego kwalifikacje zawodowe na przestrzeni kilku lat.

Wykres nr 23. Zdawalność egzaminu potwierdzającego kwalifikacje zawodowe w latach 2008 – 2014 we wszystkich typach szkół powiatu kwidzyńskiego w kontekście wyników krajowych.



Począwszy od roku 2011 zdawalność egzaminu potwierdzającego kwalifikacje zawodowe w szkołach powiatu kwidzyńskiego jest wyższa od średniej zdawalności w kraju.

Na szczególną uwagę zasługuje wzrost zdawalności tego egzaminu w roku 2014 w stosunku do lat poprzednich. Zdawalność w roku 2014 uczniów powiatowych szkół jest **wyższa aż o 16,65 %** od średniej zdawalności w kraju.

Tabela nr 56. Zdawalność egzaminu potwierdzającego kwalifikacje zawodowe w poszczególnych szkołach zawodowych powiatu kwidzyńskiego w kontekście wyników wojewódzkich i krajowych.

Szkoła	Typ szkoły	Zdawalność [%]							
		2008	2009	2010	2011	2012	2013	2014	
ZSP 1	T	<b>T 1</b>	-	<b>76,14 %</b>	<b>71,9 %</b>	<b>78,15 %</b>	<b>88,7 8%</b>	<b>74,36 %</b>	<b>89,29 %</b>
		woj. pomorskie	-	57,7 %	61,7 %	55,8 %	65,4 %	64,4 %	67,2 %
		kraj	-	56,2 %	63,2 %	62,9 %	63,9 %	65,1 %	65,9 %
	ZSZ	<b>ZSZ 1</b>	<b>90 %</b>	<b>96,55 %</b>	<b>83,87 %</b>	<b>91,67 %</b>	<b>86,4 %</b>	<b>95,24 %</b>	-
		woj. pomorskie	74,2 %	80,1 %	79,4 %	93,9 %	76,7 %	75,8 %	-
		kraj	80,63 %	80,7 %	84,2 %	80,8 %	81,2 %	79,6 %	-
ZSP 2	T	<b>T 2</b>	-	<b>37,5 %</b>	<b>58,06 %</b>	<b>66,37 %</b>	<b>72,34 %</b>	<b>79,2 %</b>	<b>86,79 %</b>
		woj. pomorskie	-	57,7 %	61,7 %	55,8 %	65,4 %	64,4 %	67,2 %
		kraj	-	56,2 %	63,2 %	62,9 %	63,9 %	65,1 %	65,9 %
	ZSZ	<b>ZSZ 2</b>	<b>81,58 %</b>	<b>94,91 %</b>	<b>91,67 %</b>	<b>84,85 %</b>	<b>88,64 %</b>	<b>85,7 %</b>	<b>96,77 %</b>
		woj. pomorskie	74,2 %	80,1 %	79,4 %	93,9 %	76,7 %	75,8 %	63,2 %
		kraj	80,63 %	80,7 %	84,2 %	80,8 %	81,2 %	79,6 %	75,2 %
ZST	T	<b>T 3*</b>	<b>28,33%</b>	<b>26,92%</b>	<b>21,43 %</b>	<b>30 %</b>	<b>31,34 %</b>	<b>42,11 %</b>	<b>54,29 %</b>
		woj. pomorskie	55,5%	57,7 %	61,7 %	55,8 %	65,4 %	64,4 %	67,2 %
		kraj	50,9%	56,2 %	63,2 %	62,9 %	63,9 %	65,1 %	65,9 %
	ZSZ	<b>ZSZ 3</b>	<b>83,33%</b>	<b>71,7 %</b>	<b>0 %</b>	<b>84,09 %</b>	<b>63,16 %</b>	<b>88,37 %</b>	-
		woj. pomorskie	74,2%	80,1 %	79,4 %	93,9 %	76,7 %	75,8 %	-
		kraj	80,63%	80,7 %	84,2 %	80,8 %	81,2 %	79,6 %	-
ZSP 4	T	<b>T 4</b>	-	<b>0 %</b>	<b>14,28 %</b>	<b>36,36 %</b>	<b>9,52 %</b>	<b>38,10 %</b>	-
		woj. pomorskie	-	57,7 %	61,7 %	55,8 %	65,4 %	64,4 %	-
		kraj	-	56,2 %	63,2 %	62,9 %	63,9 %	65,1 %	-
	ZSZ	<b>ZSZ 4*</b>	<b>60%</b>	<b>83,33 %</b>	<b>73,91 %</b>	<b>82,35 %</b>	<b>78,79 %</b>	<b>94,29 %</b>	<b>88,1 %</b>
		woj. pomorskie	74,2%	80,1 %	79,4 %	93,9 %	76,7 %	75,8 %	63,2 %
		kraj	80,63%	80,7 %	84,2 %	80,8 %	81,2 %	79,6 %	75,2 %
ZSP P-ty	T	<b>T</b>	<b>50%</b>	<b>30 %</b>	<b>58,62 %</b>	<b>60 %</b>	<b>55 %</b>	<b>42,86 %</b>	<b>68,42</b>
		woj. pomorskie	55,5%	57,7 %	61,7 %	55,8 %	65,4 %	64,4 %	67,2 %
		kraj	50,9%	56,2 %	63,2 %	62,9 %	63,9 %	65,1 %	65,9 %
	ZSZ	<b>ZSZ</b>	<b>61,54%</b>	<b>66,67 %</b>	<b>81,48 %</b>	<b>76,32 %</b>	<b>88,89 %</b>	<b>61,54 %</b>	<b>64,29 %</b>
		woj. pomorskie	74,2%	80,1 %	79,4 %	93,9 %	76,7 %	75,8 %	63,2 %
		kraj	80,63%	80,7 %	84,2 %	80,8 %	81,2 %	79,6 %	75,2 %

\* od 1.09.2013 roku Technikum nr 3 oraz Zasadnicza Szkoła Zawodowa nr 4 wchodzi w skład Centrum Kształcenia Zawodowego i Ustawicznego w Kwidzynie. Uczniowie dawnego Technikum nr 4 przeniesiono do Technikum nr 3, natomiast uczniów dawniej Zasadniczej Szkoły Zawodowej nr 3 do Zasadniczej Szkoły Zawodowej nr 4.



## Wnioski:

- 1) Zdawalność egzaminu zawodowego w Zespole Szkół Ponadgimnazjalnych nr 1 na przestrzeni ostatnich lat jest wyższa od średniej zdawalności w województwie i kraju. Systematycznie także zwiększa się liczba uczniów uzyskujących kwalifikacje zawodowe.
- 2) Można zaobserwować bardzo dużą zmianę jakościową w zakresie kształcenia uczniów w Technikum nr 2 w Kwidzynie. Na przestrzeni lat 2009 - 2014 bardzo poprawił się odsetek uczniów uzyskujących dyplomy potwierdzające kwalifikacje zawodowe, od bardzo niskiego w roku 2009 (37,5 %) do wysokiego w roku 2014 (86,79 %).
- 3) Na przestrzeni lat 2008 - 2014 systematycznie poprawia się odsetek uczniów uzyskujących dyplomy potwierdzające kwalifikacje zawodowe.

Tabela nr 57. Stabilność procesu nauczania - T.

Lp.	Szkoła	Stan klas wg 30.09. (rekrutacja do kl. I)	Liczba absolwentów T	% absolwentów w stosunku do l. ucz. przyjętych do kl. I	Liczba uczniów, którzy zdali egzamin zawodowy	Różnica pomiędzy liczbą uczniów przyjętych do kl. I a uczniami, którzy zdali egzamin zawodowy	% uczniów, którzy zdali egzamin zawodowy w stosunku do l. ucz. przyjętych do kl. I
EGZAMIN ZAWODOWY 2014	Technikum nr 1	128	115	89,84	100	28	78,12
	Technikum nr 2	67	55	82,09	46	21	68,66
	Technikum nr 3	65	46	70,77	19	46	29,23
	Technikum w Prabutach	28	19	67,86	13	15	46,43
<b>Ogółem T</b>		<b>288</b>	<b>235</b>	<b>81,6</b>	<b>178</b>	<b>110</b>	<b>61,81</b>
EGZAMIN ZAWODOWY 2013	Technikum nr 1	84	80	95,24	57	27	67,86
	Technikum nr 2	99	75	75,76	57	42	57,58
	Technikum nr 3	62	41	66,13	16	46	25,81
	Technikum nr 4	61	28	45,90	8	53	13,12
	Technikum w Prabutach	34	23	67,65	6	28	17,65
<b>Ogółem T</b>		<b>340</b>	<b>247</b>	<b>72,65</b>	<b>144</b>	<b>196</b>	<b>42,35</b>
EGZAMIN ZAWODOWY 2012	Technikum nr 1	133	99	74,4	87	46	65,41
	Technikum nr 2	99	85	85,9	62	37	62,63
	Technikum nr 3	93	61	65,6	16	77	12,70
	Technikum nr 4	67	21	31,3	2	65	2,99
	Technikum w Prabutach	30	16	53,3	8	22	26,67
<b>Ogółem T</b>		<b>422</b>	<b>282</b>	<b>66,8</b>	<b>175</b>	<b>247</b>	<b>41,47</b>
EGZAMIN ZAWODOWY 2011	Technikum nr 1	131	107	81,68	88	43	67,18
	Technikum nr 2	126	101	80,16	69	57	54,76
	Technikum nr 3	102	55	53,92	12	90	11,76
	Technikum nr 4	74	31	41,89	8	66	10,81
	Technikum w Prabutach	34	27	79,41	15	19	44,18
<b>Ogółem T</b>		<b>467</b>	<b>321</b>	<b>68,74</b>	<b>192</b>	<b>275</b>	<b>41,11</b>

## Wnioski:

- 1) Stabilność procesu nauczania w odniesieniu do egzaminu zdanego w technikach w roku 2014 r., mierzona stosunkiem liczby uczniów przyjętych do klas pierwszych i liczbą uczniów, którzy ukończyli szkołę i zdali egzamin zawodowy wynosi 61,81 % i uległa ona poprawie w stosunku do wcześniejszych lat o ok. 20 %.
- 2) Największa stabilność procesu nauczania wystąpiła w Technikum nr 1 w Kwidzynie i wyniosła 78,12 % oraz w Technikum nr 2 – 68,66 % (egzamin zawodowy 2014).
- 3) Najniższa stabilność procesu nauczania wystąpiła w Technikum nr 3 w Kwidzynie i wyniosła 29,23 % (egzamin zawodowy 2014) jednakże trzeba zaznaczyć, że wskaźnik ten jest wyższy od wskaźników z poprzednich lat zarówno w Technikum nr 3 jak i w Technikum nr 4 (obecnie do Technikum nr 3 uczęszczają również uczniowie Technikum nr 4, które zostało zlikwidowane w 2013 roku).

Tabela nr 58. Stabilność procesu nauczania – ZSZ.

Lp.	Szkoła	Stan klas wg 30.09. (rekrutacja do kl. I)	Liczba absolwentów ZSZ	% absolwentów w stosunku do l. ucz. przyjętych do kl. I	Liczba uczniów, którzy zdali egzamin zawodowy	Różnica pomiędzy liczbą uczniów przyjętych do kl. I a uczniami, którzy zdali egzamin zawodowy	% uczniów, którzy zdali egzamin zawodowy w stosunku do l. ucz. przyjętych do kl. I
EGZAMIN ZAWODOWY 2014	Zasadnicza Szkoła Zawodowa nr 1	-	-	-	-	-	-
	Zasadnicza Szkoła Zawodowa nr 2	41	32	78,05	30	11	73,17
	Zasadnicza Szkoła Zawodowa nr 4	137	92	67,15	74	63	54,01
	Zasadnicza Szkoła Zawodowa w Prabutach	23	14	60,86	9	14	39,13
<b>Ogółem ZSZ</b>		<b>201</b>	<b>138</b>	<b>68,66</b>	<b>113</b>	<b>88</b>	<b>56,22</b>
EGZAMIN ZAWODOWY 2013	Zasadnicza Szkoła Zawodowa nr 1	29	21	72,41	20	9	68,97
	Zasadnicza Szkoła Zawodowa nr 2	88	63	71,59	54	34	61,36
	Zasadnicza Szkoła Zawodowa nr 3	60	43	71,67	38	22	63,33
	Zasadnicza Szkoła Zawodowa nr 4	60	36	60	33	27	55
	Zasadnicza Szkoła Zawodowa w Prabutach	16	13	81,25	8	8	50
<b>Ogółem ZSZ</b>		<b>253</b>	<b>176</b>	<b>69,57</b>	<b>153</b>	<b>100</b>	<b>60,47</b>
EGZAMIN ZAWODOWY 2012	Zasadnicza Szkoła Zawodowa nr 1	31	22	70,97	19	12	61,29
	Zasadnicza Szkoła Zawodowa nr 2	51	41	80,39	37	14	72,55
	Zasadnicza Szkoła Zawodowa nr 3	53	36	67,92	23	30	43,4
	Zasadnicza Szkoła Zawodowa nr 4	58	38	53,45	26	32	44,83
	Zasadnicza Szkoła Zawodowa w Prabutach	31	26	83,87	24	7	77,42
<b>Ogółem ZSZ</b>		<b>224</b>	<b>163</b>	<b>72,77</b>	<b>129</b>	<b>95</b>	<b>57,59</b>

EGZAMIN ZAWODOWY 2011	Zasadnicza Szkoła Zawodowa nr 1	34	24	70,59	22	12	64,71
	Zasadnicza Szkoła Zawodowa nr 2	50	34	68	28	22	56
	Zasadnicza Szkoła Zawodowa nr 3	68	43	63,23	36	32	52,94
	Zasadnicza Szkoła Zawodowa nr 4	75	31	41,33	26	49	34,67
	Zasadnicza Szkoła Zawodowa w Prabutach	57	42	73,68	29	28	50,88
<b>Ogółem ZSZ</b>		<b>284</b>	<b>174</b>	<b>61,27</b>	<b>141</b>	<b>143</b>	<b>49,68</b>

#### Wnioski:

- 1) Stabilność procesu nauczania w odniesieniu do egzaminu zdawanego w 2014 r. w zasadniczych szkołach zawodowych mierzona stosunkiem liczby uczniów przyjętych do klas pierwszych i liczbą uczniów, którzy ukończyli szkołę i zdali egzamin zawodowy wynosi 56,22 %.
- 2) Największa stabilność procesu nauczania wystąpiła w Zasadniczej Szkole Zawodowej nr 2 w Kwidzynie i wyniosła 73,17 %, a najniższa w Zasadniczej Szkole Zawodowej w Prabutach i wyniosła 39,13 %.

#### 4.3 Wyniki egzaminu potwierdzającego kwalifikacje w zawodzie w 2014 r.

Z dniem 1 września 2012 r. weszły w życie przepisy, które wprowadziły szereg zmian w szkolnictwie zawodowym, w tym wprowadziły **egzamin potwierdzający kwalifikacje w zawodzie**.

Egzamin **potwierdzający kwalifikacje w zawodzie** jest formą oceny poziomu opanowania przez zdającego wiedzy i umiejętności z zakresu jednej kwalifikacji wyodrębnionej w zawodzie. Wiedza i umiejętności dla każdego zawodu ustalone są w podstawie programowej kształcenia w zawodach, dla każdej kwalifikacji składającej się na zawód. Jest to egzamin zewnętrzny, który umożliwia uzyskanie porównywalnej i obiektywnej oceny poziomu osiągnięć zdającego poprzez zastosowanie jednolitych wymagań, kryteriów oceniania i zasad przeprowadzania egzaminu, opracowanych przez instytucje zewnętrzne, funkcjonujące niezależnie od systemu kształcenia. Kto inny więc przygotowuje do egzaminu, a kto inny układa zadania na egzamin i ocenia wiedzę i umiejętności zdających na egzaminie.

Egzamin zawodowy może być przeprowadzany w ciągu całego roku szkolnego w terminie ustalonym przez dyrektora komisji okręgowej, w uzgodnieniu z dyrektorem Centralnej Komisji Egzaminacyjnej. Termin egzaminu zawodowego dyrektor komisji okręgowej ogłasza na stronie internetowej komisji okręgowej nie później niż na 5 miesięcy przed ustaloną z dyrektorem Komisji Centralnej datą rozpoczęcia egzaminu.

Egzamin zawodowy składa się z **części pisemnej** i **części praktycznej**. Część pisemna trwa **60 minut** i przeprowadzana jest w formie testu składającego się z **40 zadań zamkniętych**, zawierających cztery odpowiedzi do wyboru, z których tylko jedna odpowiedź jest prawidłowa. **Część praktyczna** trwa nie

krócej niż 120 minut i nie dłużej niż 240 minut i jest przeprowadzana w formie testu praktycznego, polegającego na wykonaniu przez zdającego zadania egzaminacyjnego zawartego w arkuszu egzaminacyjnym na stanowisku egzaminacyjnym.

Zdający zdał egzamin potwierdzający kwalifikację w danym zawodzie, jeżeli uzyskał:

- z części pisemnej – co najmniej 50% punktów możliwych do uzyskania, oraz
- z części praktycznej – co najmniej 75% punktów możliwych do uzyskania.

W roku szkolnym 2013/2014 do egzaminu potwierdzającego kwalifikacje w zawodzie spośród uczniów powiatu kwidzyńskiego przystąpiło 100 osób.

**Tabela nr 59. Zdawalność egzaminu potwierdzającego kwalifikacje w zawodzie w szkołach prowadzonych przez Powiat Kwidzyński.**

Szkoła	Nr kwalifikacji	Nazwa kwalifikacji	Klasa, w której uczniowie zdawali daną kwalifikację	Liczba zdających	Zdało egzamin	Liczba uczniów, którzy nie zdali	% zdawalności		
							szkoła	woj.	kraj
Technikum nr 1	E.12	Montaż i eksploatacja komputerów osobistych oraz urządzeń peryferyjnych	II	26	16	10	61,54	33,8	39,94
	A.30	Organizacja i monitorowanie przepływu zasobów i informacji w procesach produkcji, dystrybucji i magazynowania	II	32	23	9	71,88	63,9	63,22
Technikum nr 3	E.03	Montaż urządzeń i systemów mechatronicznych	II	16	9	7	56,25	56,3	74,58
	E.15	Uruchamianie oraz utrzymanie terminali i przyłączy abonenckich	II	13	5	8	38,46	50	59,87
Zasadnicza Szkoła Zawodowa nr 4	B.06	Wykonywanie robót malarsko-tapeciarskich	II	13	7	6	53,85	63,5	66,06
<b>Ogółem</b>				<b>100</b>	<b>60</b>	<b>40</b>	<b>60 %</b>		

Wniosek:

- 1) Egzamin potwierdzający kwalifikacje w zawodzie (nowa formuła egzaminu) w szkołach powiatu kwidzyńskiego zdawano po raz pierwszy.
- 2) Uczniowie, którym nie powiodło się na egzaminie mogą przystąpić ponownie w następnej klasie.
- 3) Uczniowie Technikum nr 1 w Kwidzynie zdali w zakresie kwalifikacji znacząco lepiej niż ich koledzy w województwie i kraju.
- 4) W Technikum nr 3 w Kwidzynie lepiej wypadła zdawalność w zakresie kwalifikacji E.03 (montaż urządzeń i systemów mechatronicznych), podobnie jak średnio w województwie.

Wyniki zdawalności drugiej kwalifikacji – E.15 (Uruchamianie oraz utrzymanie terminali i przyłączy abonenckich) są słabsze niż średnia w kraju i województwie.

- 5) Wyniki potwierdzające kwalifikacje w zawodzie w Zasadniczej Szkole Zawodowej nr 4 w Kwidzynie są słabsze niż średnia w województwie i kraju.

## IX. FINANSOWANIE OŚWIATY

**Tabela nr 60. Wydatki bieżące w przeliczeniu na jednego ucznia i na jeden oddział w szkołach i placówkach prowadzonych przez powiat kwidzyński.**

Lp.	Nazwa szkoły/ placówki	Wykonanie ogółem	Wynagrodzenia z pochodnymi	Pozostałe	Wydatki bieżące ogółem na 1 ucznia		Wydatki bieżące ogółem na 1 oddział	
					Wynagrodzenia z pochodnymi	Pozostałe bieżące	Wynagrodzenia z pochodnymi	Pozostałe bieżące
1.	ZSO 1	2 893 759,32	2 397 341,94	496 417,38	6 053,89	1 253,58	171 238,71	35 458,38
2.	ZSO 2	3 068 520,04	2 680 449,68	388 070,36	6 412,56	928,40	191 460,69	27 719,31
3.	ZSP 1	3 170 745,91	2 744 186,51	426 559,40	6 180,60	960,72	182 945,77	28 437,29
4.	ZSP 2	4 462 083,58	3 628 414,36	833 669,22	7 359,87	1 691,01	190 969,18	43 877,33
5.	CKZiU	3 913 660,40	3 276 497,65	637 162,75	7 046,23	1 370,24	182 027,65	35 397,93
6.	ZSP P	1 635 346,57	1 296 529,88	338 816,69	7 243,18	1 892,83	185 218,55	48 402,38
7.	ZSG	1 015 801,29	818 433,75	197 367,54	3 824,46	922,28	90 937,08	21 929,73
8.	ZSS	3 316 356,33	2 967 285,00	349 071,33	21 659,01	2 547,97	164 849,17	19 392,85
9.	SOSW Barcice	2 840 650,21	2 390 719,39	449 930,82	23 670,49	4 454,76	170 765,67	32 137,92
Razem ZSO		5 962 279,36	5 077 791,62	884 487,74	6 238,07	1 086,59	181 349,70	31 588,85
Średnio ZSO		2 981 139,68	2 538 895,81	442 243,87				
Razem ZSP		13 181 836,46	10 945 628,40	2 236 208,06	6 923,23	1 414,43	185 519,13	37 901,83
Średnio ZSP		3 295 459,12	2 736 407,10	559 052,02				
Ogółem ZSG		1 015 801,29	818 433,75	197 367,54	3 824,46	922,28	90 937,08	21 929,73
Razem SOSW		6 157 006,54	5 358 004,39	799 002,15	22 512,62	3 357,15	167 437,64	24 968,82
Średnio SOSW		3 078 503,27	2 679 002,20	399 501,08				

Tabela nr 61. Wydatki bieżące i majątkowe w powiatowych placówkach oświatowych.

Lp.	Nazwa placówki	Wydatki bieżące			Wydatki majątkowe
		ogółem	wynagrodzenia z pochodnymi	wydatki rzeczowe	
1.	Poradnia Psychologiczno-Pedagogiczna w Kwidzynie	1 225 118,07	1 062 491,22	162 626,85	-
2.	Międzyszkolny Ośrodek Sportowy w Kwidzynie	208 406,94	187 480,46	20 926,48	-
3.	Powiatowy Zespół Ekonomiczno-Administracyjny w Kwidzynie	910 849,66	620 966,89	289 882,77	-
<b>RAZEM</b>		<b>2 344 374,67</b>	<b>1 870 938,57</b>	<b>473 436,10</b>	-

Tabela nr 62. Struktura całkowitych wydatków oświatowych i wydatki na ucznia w szkołach prowadzonych przez powiat kwidziński.

Wyszczególnienie	2013 (IX – XII)			2014 (I – VIII)		
	w tysiącach złotych	% całości wydatków	na 1 ucznia	w tysiącach złotych	% całości wydatków	na 1 ucznia
Wydatki ogółem	9 638 993,51	100	3 385,67	19 062 304,81	100	6 695,58
wydatki na wynagrodzenia z pochodnymi	7 808 926,88	81,01	2 742,86	16 261 866,85	85,31	5 711,93
wydatki rzeczowe	1 830 063,63	18,99	642,80	2 760 437,96	14,48	969,60
wydatki majątkowe	-	-	-	40 000,00	0,21	14,05

Tabela nr 63. Wysokość dotacji udzielonych przez powiat dla szkół i placówek niepublicznych w roku szkolnym 2013/2014.

Lp.	Szkoła/ Placówka	Kwota dotacji w zł
1.	Społeczne Liceum Ogólnokształcące	288 282,58
2.	Dwuletnie Uzupełniające Liceum Ogólnokształcące dla Dorosłych „Żak”	74 359,96
3.	Policealna Szkoła Zawodowa „Żak”	391 476,80
4.	Trzyletnie Liceum Ogólnokształcące „Żak”	638 891,31
5.	Niepubliczna Poradnia Psychologiczno - Pedagogiczna w Kwidzynie	418 843,60
6.	Ośrodek Rehabilitacyjno - Edukacyjno - Wychowawczy w Okrągłej Łące	1 138 638,48
<b>OGÓŁEM</b>		<b>2 950 492,73</b>

## X. PODSUMOWANIE

- 1) W roku 2014 maturzyści powiatu kwidzyńskiego po raz piąty uzyskali **najlepszą zdawalność** matury w województwie pomorskim wśród 16 powiatów ziemskich.
- 2) Od pięciu lat maturzyści powiatu kwidzyńskiego są w ścisłej czołówce (pierwsza trójka) zdawalności matury wśród wszystkich 20 powiatów województwa, łącznie z powiatami grodzkimi. W roku 2014 wyższą zdawalność matury mieli jedynie o 0,93 % maturzyści z Gdyni.
- 3) W roku 2014 aż 5 powiatowych szkół ponadgimnazjalnych umieszczono w prestiżowym Ogólnopolskim Rankingu Szkół Ponadgimnazjalnych ogłoszonym przez Perspektywy. Są to: I Liceum Ogólnokształcące w Kwidzynie, II Liceum Ogólnokształcące w Kwidzynie, Technikum nr 1 w Kwidzynie, Technikum nr 2 w Kwidzynie oraz Technikum w Prabutach.
- 4) Wyniki matury i egzaminu potwierdzającego kwalifikacje zawodowe 2014 po raz kolejny potwierdziły, iż Zespół Szkół Ogólnokształcących nr 1 w Kwidzynie, Zespół Szkół Ogólnokształcących nr 2 w Kwidzynie i Zespół Szkół Ponadgimnazjalnych nr 1 w Kwidzynie mają znakomicie opracowaną i realizowaną strategię kształcenia odznaczającą się bardzo wysoką skutecznością edukacyjną.
- 5) Na uwagę zasługują bardzo dobre wyniki kształcenia zawodowego w roku 2014 w Zespole Szkół Ponadgimnazjalnych nr 2 w Kwidzynie. Bardzo wysoką zdawalność egzaminu zawodowego uzyskali zarówno absolwenci Technikum nr 2, jak również Zasadniczej Szkoły Zawodowej nr 2.
- 6) Spośród 397 absolwentów liceów ogólnokształcących i techników, którzy zdali maturę, 264 kontynuuje naukę, co stanowi 66,5 %.
- 7) Na szczególną uwagę zasługuje w 2014 roku zdawalność matury przez absolwentów: Technikum nr 1 w Zespole Szkół Ponadgimnazjalnych nr 1 w Kwidzynie – **87,5 %**, jest to wynik wyższy niż średnia zdawalność maturzystów liceów ogólnokształcących w województwie i około **16 %** wyższa niż zdawalność w kraju i województwie uczniów techników.
- 8) Absolwenci powiatowych zasadniczych szkół zawodowych bardzo dobrze poradzili sobie z egzaminem potwierdzającym kwalifikacje zawodowe. Zdawalność tego egzaminu jest wyższa niż średnia zdawalność w tym typie szkół w województwie i kraju. Wyjątkiem jest wynik w zawodzie mechanik pojazdów samochodowych w Zasadniczej Szkole Zawodowej w Prabutach, niższy niż w kraju i województwie.

9) W powiatowych szkołach zawodowych w roku 2014 najlepiej, powyżej średniej wojewódzkiej i krajowej, wypadły egzaminy w zawodach:

- w technikum:
  - technik informatyk (Technikum nr 1 w Kwidzynie),
  - technik ekonomista,
  - technik logistyk,
  - technik hotelarstwa,
  - technik pojazdów samochodowych,
  - technik obsługi turystycznej,
  - technik organizacji usług gastronomicznych,
  - technik ochrony środowiska,
  - technik mechanik,
- w zasadniczej szkole zawodowej:
  - stolarz,
  - technolog robót wykończeniowych w budownictwie,
  - cukiernik,
  - mechanik monter maszyn i urządzeń,
  - monter mechatronik,
  - mechanik pojazdów samochodowych (w Zasadniczej Szkole Zawodowej nr 4),
  - monter instalacji i urządzeń sanitarnych.

10) Po raz kolejny uczniowie powiatowych szkół i placówek w roku szkolnym 2013/2014 mają liczne osiągnięcia na szczeblu wojewódzkim i ogólnopolskim w zakresie różnych dziedzin wiedzy, a także liczne osiągnięcia sportowe.

11) Po raz pierwszy w historii szkolnictwa ponadgimnazjalnego powiatu kwidzyńskiego, aż 5 szkół powiatu znalazło się na wysokich miejscach w prestiżowym rankingu Perspektyw 2014.

12) Niezadowalające wyniki matury w Technikum nr 2 w Kwidzynie i Technikum nr 3 w Kwidzynie to pilne zadanie do poprawy strategii kształcenia dla rad pedagogicznych obu placówek.

13) W powiatowych szkołach zawodowych w roku 2014 najslabiej, poniżej średniej wojewódzkiej i krajowej, wypadły egzaminy w zawodzie:

- w technikum:
  - technik elektronik,
  - technik budownictwa,
  - technik technologii drewna,
  - technik informatyk (Technikum w Prabutach),
- w zasadniczej szkole zawodowej:
  - mechanik pojazdów samochodowych (w Zasadniczej Szkole Zawodowej w Prabutach).